



# Beiträge zur Statistik des Landes Nordrhein- Westfalen

LDS-Bestell-Nr. N 31 2 8400

Heft 569

Arbeitskosten  
im Produzierenden  
Gewerbe  
und im  
Dienstleistungs-  
bereich  
Nordrhein-  
Westfalens  
1984



Herausgeber:  
Landesamt  
für Datenverarbeitung und Statistik  
Nordrhein-Westfalen



Heft 569

Arbeitskosten  
im Produzierenden  
Gewerbe  
und im  
Dienstleistungs-  
bereich  
Nordrhein-  
Westfalen  
1984

Herausgegeben vom  
Landesamt für Datenverarbeitung und Statistik Nordrhein-Westfalen (LDS)  
Postfach 1105, 4000 Düsseldorf 1, Fernruf (0211) 4 49 71

Erschienen im Mai 1987

Preis dieser Ausgabe 21,50 DM

Nachdruck, auch im Auszug, nur mit Quellenangabe gestattet



## **VORWORT**

In den Mitgliedstaaten der Europäischen Gemeinschaft finden in mehrjährigen Abständen Erhebungen über die Arbeits- und Arbeitsnebenkosten im Produzierenden Gewerbe (Energie und Wasser, Bergbau, Verarbeitende Industrie, Baugewerbe) und im Dienstleistungsbereich (Handel, Banken, Versicherungen) statt.

Über die Ergebnisse der 1985 für das Jahr 1984 in Nordrhein-Westfalen durchgeführten Erhebung informiert die vorliegende Veröffentlichung. In ihr werden die Arbeitskosten nach Aufwandsart, Wirtschaftszweig und Beschäftigtengrößenklasse dargestellt und erläutert sowie durch Daten über Arbeitszeiten ergänzt. Die tief gegliederte und umfassende Materialsammlung ist eine unentbehrliche Hilfe zur Analyse der Arbeitskosten für unternehmerische und sozialpolitische Zwecke.

**Landesamt  
für Datenverarbeitung und Statistik  
Nordrhein-Westfalen**

Benker



# INHALT

Seite

## Erläuterungen und wichtigste Ergebnisse

Zweck und Grundlagen der Erhebung . . . . .	7
Ergebnisse für das Produzierende Gewerbe . . . . .	10
Ergebnisse für den Dienstleistungsbereich . . . . .	15

## Gliederung der Ergebnisse

Unternehmensgrößenklassen . . . . .	24
Wirtschaftszweige . . . . .	24

<b>Stichprobenfehler . . . . .</b>	<b>26</b>
------------------------------------	-----------

<b>Erhebungsvordrucke mit Erläuterungen . . . . .</b>	<b>31</b>
---	-----------

## Tabellenteil

### 1. Produzierendes Gewerbe

1.1 Arbeitskosten 1984 nach Arbeitskostenarten, Wirtschaftszweigen und Unternehmensgrößenklassen . . . . .	44
1.2 Arbeitskosten je geleistete Arbeitsstunde im Produzierenden Gewerbe 1984 nach Wirtschaftszweigen und Unternehmensgrößenklassen . . . . .	158
1.3 Unternehmen und Arbeitnehmer im Produzierenden Gewerbe 1984 nach Wirtschaftszweigen und Unternehmensgrößenklassen . . . . .	160
1.4 Arbeitszeiten im Produzierenden Gewerbe 1984 nach Wirtschaftszweigen und Unternehmensgrößenklassen . . . . .	172

### 2. Dienstleistungsbereich

2.1 Arbeitskosten je Vollbeschäftigten im Groß- und Einzelhandel sowie im Bank und Versicherungsgewerbe 1984 nach Arbeitskostenarten, Wirtschaftszweigen und Unternehmensgrößenklassen . . . . .	178
2.2 Arbeitskosten je geleistete Arbeitsstunde im Groß- und Einzelhandel sowie im Bank- und Versicherungsgewerbe 1984 nach Wirtschaftszweigen und Unternehmensgrößenklassen . . . . .	220
2.3 Unternehmen, Arbeitnehmer und Arbeitszeiten im Groß- und Einzelhandel sowie im Bank- und Versicherungsgewerbe 1984 nach Wirtschaftszweigen und Unternehmensgrößenklassen . . . . .	221



# **Erläuterungen und wichtigste Ergebnisse**

## **Zweck und Grundlagen der Erhebung**

Die seit Ende der 50er Jahre in den Mitgliedstaaten der Europäischen Gemeinschaft durchgeführten Erhebungen über die Arbeitskosten (Personalkosten) erstreckten sich zunächst vor allem auf den industriellen Bereich. Nach und nach wurden sie auch auf andere Wirtschaftszweige ausgedehnt und im Laufe der Zeit methodisch verfeinert. Seit 1978 werden die Arbeitskosten im Abstand von drei Jahren für jeweils grundsätzlich dieselben Wirtschaftszweige des Produzierenden Gewerbes und des Dienstleistungsbereichs sowie für weitgehend unveränderte Erhebungsmerkmale ermittelt. Die nächsten Erhebungen sind im Turnus von vier Jahren vorgesehen.

Aufgabe der Arbeitskostenerhebungen ist es, die Aufwendungen der Unternehmen für die bei ihnen beschäftigten Arbeiter zu ermitteln. Dabei handelt es sich, neben den oft vereinfachend als „Lohnkosten“ bezeichneten Bruttolöhnen und -gehältern, um sämtliche anderen für das Personal anfallenden Aufwendungen, gleichgültig ob sie den Arbeitnehmern direkt zufließen oder ihnen indirekt zugute kommen. Die Aufwendungen können auf gesetzlicher, tariflicher, vertraglicher oder freiwilliger Grundlage beruhen.

Den Ergebnissen der Arbeitskostenerhebungen kommt in erster Linie Bedeutung für übernationale Zwecke zu. Sie ermöglichen den Vergleich zwischen den Arbeitskosten in den Mitgliedsstaaten der EG, und zwar einerseits durch Berechnung der durchschnittlichen Aufwendungen je Arbeiter bzw. je Angestellten pro Jahr, andererseits durch Berechnung der in den Unternehmen anfallenden durchschnittlichen Kosten je geleistete Arbeitsstunde.

Rechtsgrundlage der Erhebung für das Jahr 1984 sowohl im Produzierenden Gewerbe als auch im Dienstleistungsbereich ist die EG-Verordnung Nr. 3149/83 des Rates der Europäischen Gemeinschaften vom 4. November 1983. Danach sind die Arbeitskostenerhebungen in den Mitgliedstaaten der Europäischen Gemeinschaft auf repräsentativer Ebene durchzuführen.

In die Auswahl einzubeziehen waren grundsätzlich Unternehmen mit 10 und mehr Beschäftigten, wobei die Berichtsunternehmen aus einer nach Wirtschaftszweigen und Unternehmensgrößenklassen geschichteten Grundgesamtheit im Wege einer sog. Zufallsstichprobe ermittelt worden sind. In Nordrhein-Westfalen betrug der Auswahlatz der Arbeitskostenerhebung 1984 im Produzierenden Gewerbe rd. 9 % und im Dienstleistungsbereich rd. 15 %.

Auswahleinheit und Erhebungseinheit war im Dienstleistungsbereich ausschließlich das Unternehmen im Unterschied zum Produzierenden Gewerbe, wo die Mehrbetriebsunternehmen für jeden ihrer Betriebe einen gesonderten Erhebungsbogen auszufüllen hatten. Ein weiterer Unterschied besteht darin, daß im Produzierenden Gewerbe die Arbeitskosten für Arbeiter und Angestellte getrennt erfragt und nachgewiesen werden, während im Dienstleistungsbereich diese beiden Beschäftigtengruppen als „Arbeitnehmer“ zusammengefaßt sind und nicht getrennt werden können. Zwar sind in den einbezogenen Wirtschaftszweigen des Dienstleistungsbereichs überwiegend Angestellte beschäftigt, doch gehören insbesondere dem Groß- und Einzelhandel, aber auch dem Bank- und Versicherungsgewerbe zahlreiche Arbeiter an.

Bei der Darstellung der Arbeitskosten werden folgende Gruppen von Aufwendungsarten unterschieden:

- Entgelt für geleistete Arbeit (laufende Verdienstzahlungen, die ausschließlich der geleisteten Arbeitszeit zuzurechnen sind);
- Arbeitskosten (alle übrigen Personalkosten; auch die Verdienstbestandteile, die nicht unmittelbar Entgelt für geleistete Arbeitszeit sind, z. B. Sonderzahlungen oder Vergütung arbeitsfreier Tage.)

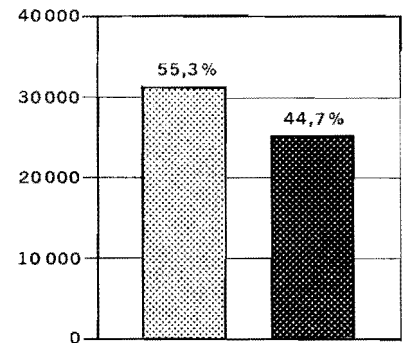
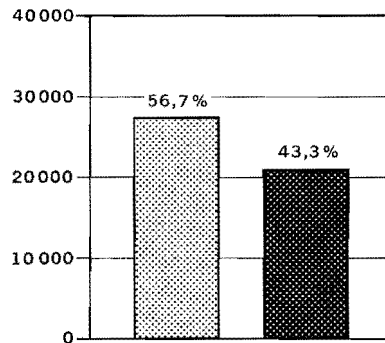
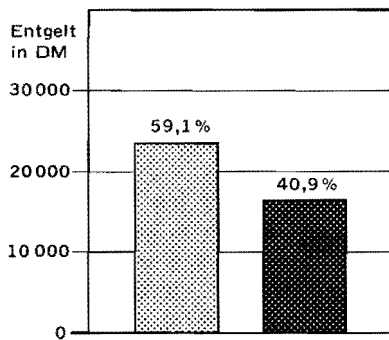
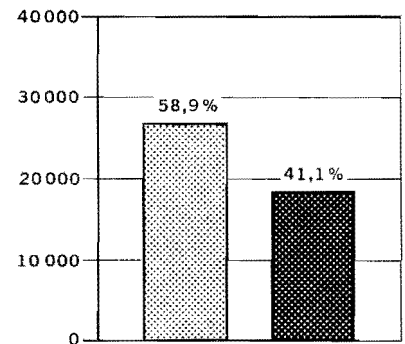
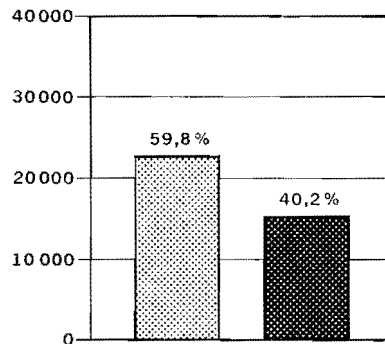
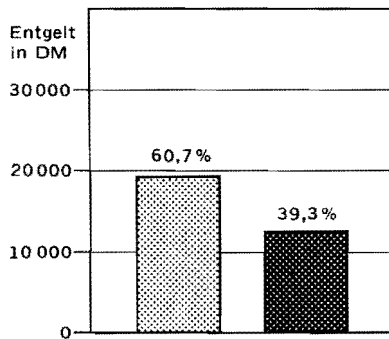
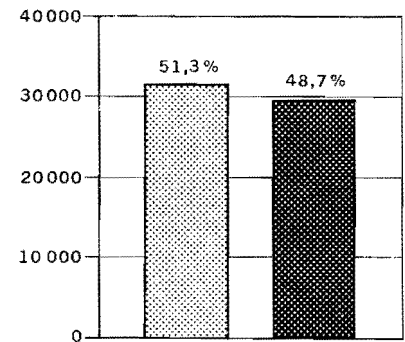
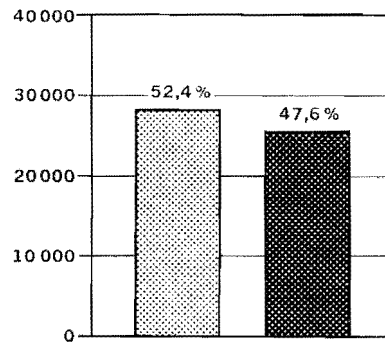
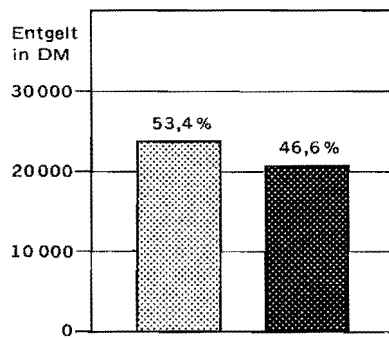
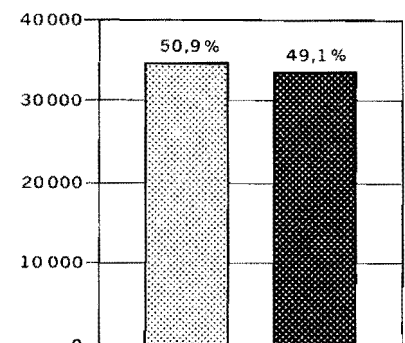
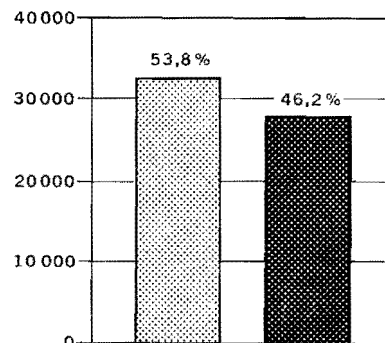
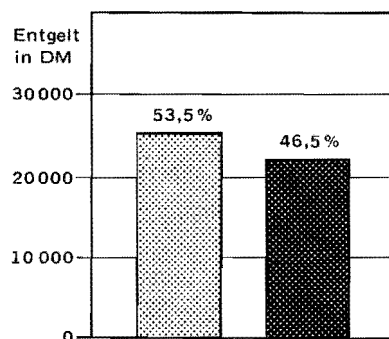
Entgelt für geleistete Arbeit



und Arbeitsnebenkosten



je Arbeitnehmer 1978–1984

**INDUSTRIE****GROSS- UND EINZELHANDEL****BANKGEWERBE****VERSICHERUNGSGEWERBE**

1978



1981

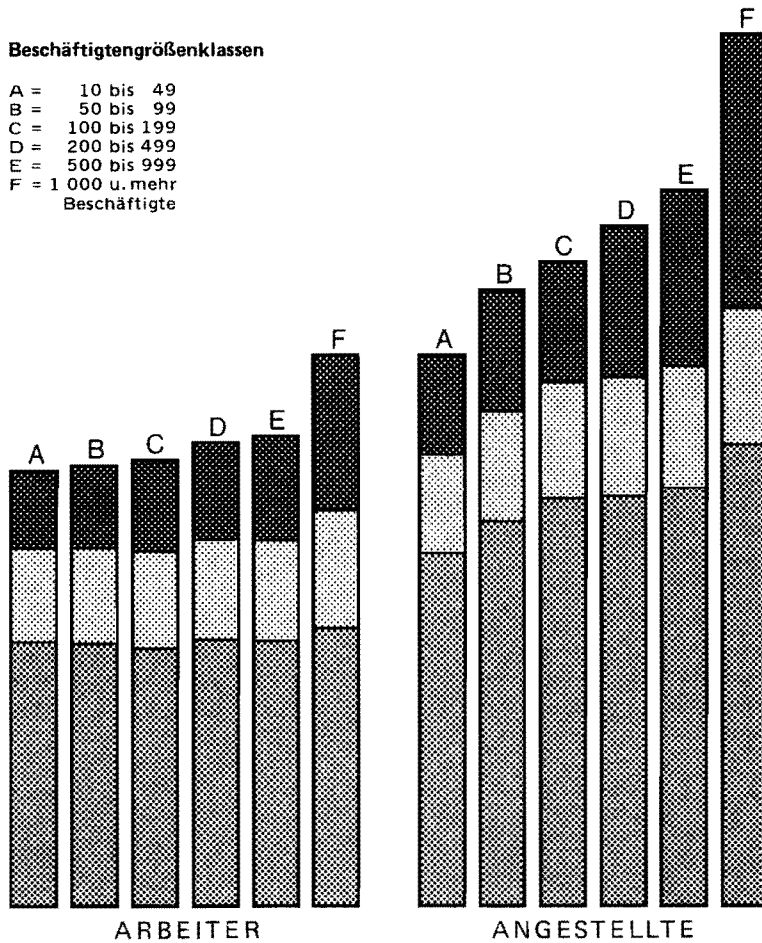


1984

**Arbeitskosten  
je umgerechneten Vollbeschäftigten  
im Produzierenden Gewerbe 1984**

**Beschäftigtengrößenklassen**

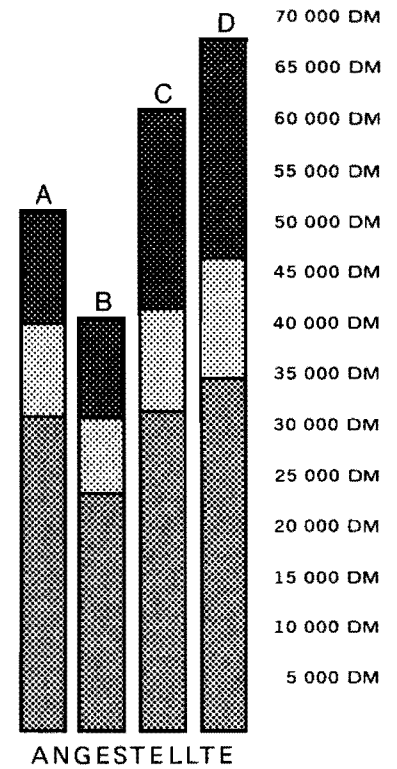
A = 10 bis 49  
B = 50 bis 99  
C = 100 bis 199  
D = 200 bis 499  
E = 500 bis 999  
F = 1 000 u. mehr  
Beschäftigte



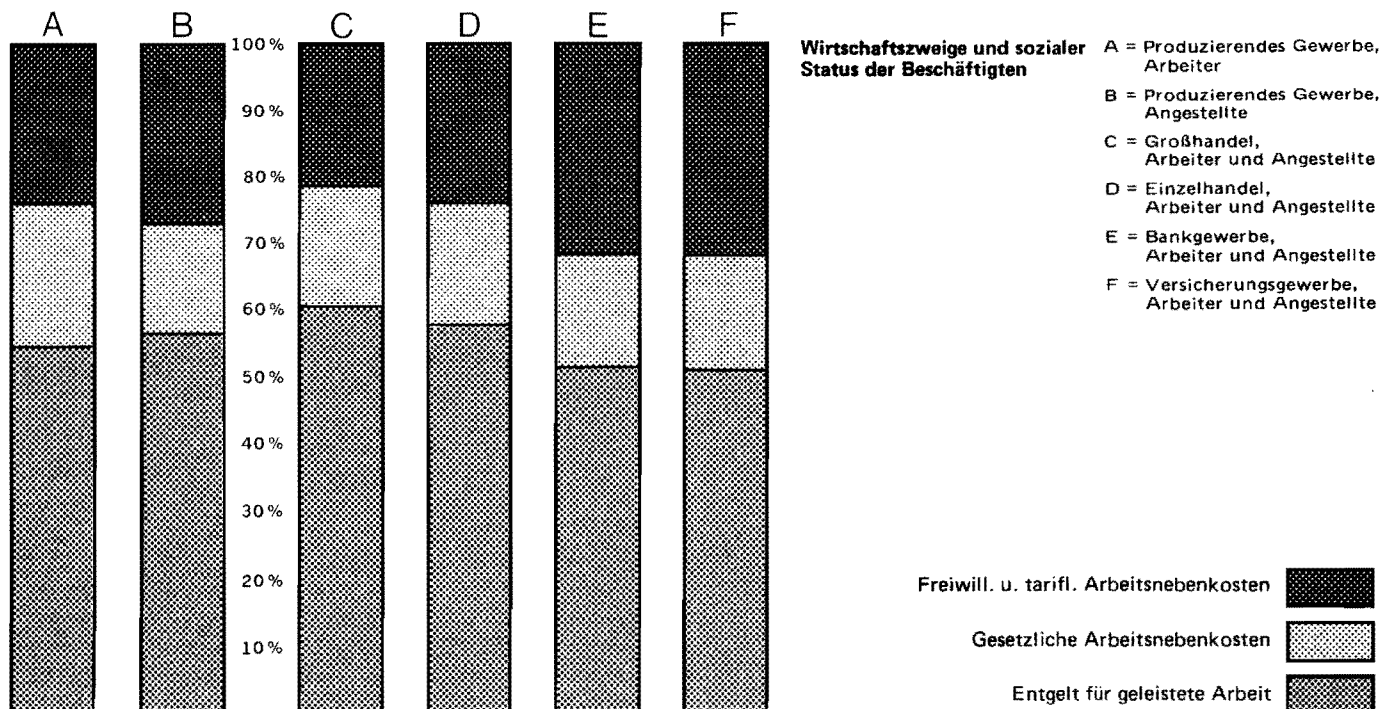
**Arbeitskosten  
je umgerechneten Vollbeschäftigten  
im Dienstleistungsgewerbe 1984**

**Wirtschaftszweige**

A = Großhandel 80 000 DM  
B = Einzelhandel  
C = Banken 75 000 DM  
D = Versicherungen



**Struktur der Arbeitskosten je umgerechneten Vollbeschäftigten im Produzierenden Gewerbe und im Dienstleistungsgewerbe 1984**



Die Arbeitsnebenkosten werden in folgende Arten eingeteilt:

- Sonderzahlungen (z. B. Gratifikationen, Jahresabschlußvergütungen, Urlaubsgeld, 13. Monatsgehalt, vermögenswirksame Leistungen des Arbeitgebers);
- Vergütung arbeitsfreier Tage (z. B. Urlaubsvergütung, Lohn- und Gehaltsfortzahlung im Krankheitsfall, Vergütung gesetzlicher Feiertage);
- Aufwendungen für Vorsorgeeinrichtungen (z. B. Arbeitgeberpflichtbeiträge zur Sozialversicherung, Unfallversicherung, betriebliche Altersvorsorge einschl. Zuführungen zu den Pensionsrückstellungen);
- sonstige Arbeitsnebenkosten (z. B. Ausbildungsvergütungen, sonstige Aufwendungen für die berufliche Aus- und Weiterbildung, Auslösungen, Entlassungsschadigungen, Verpflegungs- und Kantinenzuschüsse u. ä.).

Darüber hinaus ist die Unterscheidung zwischen gesetzlichen sowie tariflich und betrieblich vereinbarten Personalnebenkosten von Bedeutung. Nicht als Personalnebenkosten erfaßt werden Aufwendungen, die dem Schutz des Arbeitnehmers am Arbeitsplatz dienen.

## Ergebnisse für das Produzierende Gewerbe

### Aufwendungsarten

Die gesamten Arbeitskosten der Unternehmen mit 10 und mehr Beschäftigten im Produzierenden Gewerbe (Bergbau, Industrie einschl. verarbeitendes Handwerk und Baugewerbe) Nordrhein-Westfalens betrugen im Jahr 1984 nicht weniger als 122,3 Mrd. DM. Für die Beschäftigtengruppe der Arbeiter bezifferte sich die Summe auf 74 Mrd. DM und für die der Angestellten auf 48,3 Mrd. DM.

Auf Durchschnittswerte umgerechnet, ergaben die gesamten Arbeitskosten je vollbeschäftigten Arbeitnehmer (Umrechnung der Teilzeitbeschäftigten erfolgt mit Faktor 0,6) einen Betrag von 56 202 DM. Davon entfielen 31 069 DM auf das Entgelt für geleistete Arbeit; das entspricht einem Anteil von 55,3 % der durchschnittlichen Arbeitskosten je Vollbeschäftigten. Entsprechend entfielen 44,7 % auf den Anteil der Arbeitsnebenkosten je Arbeitnehmer. Bezogen auf 100 DM Entgelt für geleistete Arbeit, waren mithin von den Unternehmen des Produzierenden Gewerbes zusätzliche Arbeits- oder Personalnebenkosten in Höhe von 81 DM aufzubringen.

Durchschnittliche Arbeitskosten für Arbeiter und Angestellte im Produzierenden Gewerbe*) 1984 nach Aufwendungsarten						
Aufwendungsart	Jährliche Arbeitskosten je Vollbeschäftigten <sup>1)</sup>					
	Arbeiter		Angestellte		insgesamt	
	DM	%	DM	%	DM	%
Entgelt für geleistete Arbeit	26 466	54,5	41 828	56,4	31 069	55,3
Arbeitsnebenkosten	22 069	45,5	32 293	43,6	25 133	44,7
davon						
Sonderzahlungen	3 777	7,8	6 354	8,6	4 549	8,1
Vergütung arbeitsfreier Tage	6 829	14,1	9 085	12,3	7 505	13,3
Aufwendungen für Vorsorgeeinrichtungen	8 723	18,0	14 193	19,2	10 362	18,4
sonstige Arbeitsnebenkosten	2 740	5,6	2 661	3,6	2 716	4,8
<b>Arbeitskosten insgesamt</b>	<b>48 536</b>	<b>100</b>	<b>74 121</b>	<b>100</b>	<b>56 202</b>	<b>100</b>
darunter						
Bruttolöhne und -gehälter	37 073	76,4	57 267	77,3	43 124	76,7
gesetzliche Arbeitsnebenkosten	10 449	21,5	12 235	16,5	10 984	19,5

\*) Unternehmen mit 10 und mehr Beschäftigten — 1) Voll- und mit Faktor 0,6 umgerechnete Teilzeitbeschäftigte

Von den durchschnittlichen Arbeitsnebenkosten in Höhe von 25 133 DM je Arbeitnehmer entfiel mit 10 362 DM und einem Anteil von 18,4 % an den Gesamtkosten der größte Betrag auf die Aufwendungen der Arbeitgeber für Vorsorgeeinrichtungen. An zweiter Stelle stand mit 7 505 DM, entsprechend 13,3 %, die Vergütung arbeitsfreier Tage. Die restlichen Arbeitsnebenkosten waren Sonderzahlungen mit einem Betrag von durchschnittlich 4 549 DM (8,1 % der gesamten jährlichen



Arbeitskosten) sowie der Posten der sonstigen Arbeitsnebenkosten (hier vor allem Aufwendungen für berufliche Bildung und Naturalleistungen) mit durchschnittlich 2 716 DM (4,8 %).

Die unterschiedlichen Beträge für die einzelnen Aufwendungsarten der Arbeitsnebenkosten machen deutlich, daß der überwiegende Teil der Aufwendungen für die soziale Absicherung der Betriebsangehörigen bestimmt ist. Dabei beruhen diese von den Unternehmen für ihre Arbeitnehmer erbrachten Leistungen zu 19,5 % auf gesetzlichen Regelungen, wie auf der gesetzlichen Lohnfortzahlung im Krankheitsfall, der Vergütung gesetzlicher Feiertage, der Arbeitgeberpflichtbeiträge zur Sozialversicherung, den Aufwendungen nach dem Schwerbehindertengesetz, dem Mutterschutzgesetz oder Umlagen für das Konkursausfallgeld usw.

**Schwerpunkt der  
Arbeitsnebenkosten: soziale  
Absicherung**

Bei den Unternehmen des Produzierenden Gewerbes mit 10 und mehr Beschäftigten entfielen drei Fünftel der gesamten Arbeitskosten auf Arbeiter und zwei Fünftel auf Angestellte. Auffallend ist, daß bei den gesetzlichen wie den tariflichen Regelungen, von denen die Höhe der Arbeitskosten bestimmt wird, keine bedeutsamen Unterschiede zwischen Arbeitern und Angestellten vorliegen. So ergaben sich für die einzelnen Aufwendungsarten der beiden Beschäftigtengruppen, bezogen auf die gesamten durchschnittlichen Arbeitskosten, in etwa die gleichen Anteilswerte. Das Entgelt für geleistete Arbeit betrug bei den Arbeitern 54,5 %, bei den Angestellten 56,4 % der gesamten durchschnittlichen Arbeitskosten. Für Aufwendungen für Vorsorgeeinrichtungen, Vergütung arbeitsfreier Tage und Sonderzahlungen lauteten die entsprechenden Anteilswerte für Arbeiter 18,0, 14,1 und 7,8 % und für Angestellte 19,2, 12,3 und 8,6 %. Bei den sonstigen Arbeitsnebenkosten ergab sich zwischen beiden Beschäftigtengruppen mit einem Anteil an den gesamten durchschnittlichen Arbeitskosten von 5,6 % bei den Arbeitern und 3,6 % bei den Angestellten die vergleichsweise größte Abweichung.

Die ins Auge fallenden Unterschiede liegen dagegen in der absoluten Höhe der Arbeitskosten. So waren die durchschnittlichen Personalkosten für Angestellte in Höhe von 74 121 DM um 53 % höher als die für Arbeiter mit 48 536 DM. Dies kann man darauf zurückzuführen, daß bei den Arbeitern die Anteile der Un- bzw. Angelernten größer als bei den Angestellten sind. Weiterhin ist mit dem Aufstieg innerhalb des Unternehmens auch ein Wechsel vom Arbeiter zum Angestellten im allgemeinen mit einer finanziellen Verbesserung verbunden. Die hohen Arbeitskosten für Angestellte im Produzierenden Gewerbe werden zudem wesentlich durch die Gehälter der technischen Angestellten bestimmt, die generell höher sind als die der kaufmännischen Angestellten, wie aus den laufenden Verdiensterhebungen zu belegen ist. Auch bei den einzelnen Aufwendungsarten ergeben sich beachtliche Unterschiede in der absoluten Höhe der Beträge, die Arbeitgeber für Arbeiter einerseits und für Angestellte andererseits aufzubringen hatten.

**Arbeitskostenbelastung bei  
Angestellten höher als bei  
Arbeitern**

### **Arbeitskosten nach Beschäftigtengrößenklassen**

Die Aufteilung der Unternehmen des Produzierenden Gewerbes nach Beschäftigtengrößenklassen zeigt, daß der überwiegende Teil der Arbeitskosten, nämlich 51,5 %, in der Größenklasse 1 000 und mehr Beschäftigte anfiel, während die Größenklasse 50 – 99 Beschäftigte mit nur 7,1 % den geringsten Anteil aufwies. In der Aufgliederung nach Arbeitern und Angestellten ergibt sich ein ähnliches Bild. In der Größenklasse 1 000 und mehr Beschäftigte betrugen die Anteile an den Arbeitskosten bei den Arbeitern 48,5 % und bei den Angestellten 56,1 %, in der Größenklasse 50 – 99 Beschäftigte bei den Arbeitern 8,1 % und bei den Angestellten 5,7 %.

Die Höhe der Arbeitskosten je Beschäftigten steht in engem Zusammenhang mit der Beschäftigtengrößenklasse. In absoluten Zahlen gesehen, wurden die geringsten durchschnittlichen Arbeitskosten bei den Arbeitern in der Größenklasse 10 – 49 Beschäftigte mit 42 918 DM festgestellt und die höchsten mit 54 002 DM in der Größenklasse 1 000 und mehr Beschäftigte, bei einem Durchschnittlich von 48 536 DM für alle Größenklassen. Auch bei den Angestellten fielen die geringsten durchschnittlichen Arbeitskosten in der der Größenklasse 10 – 49 Beschäftigte mit 54 267 DM an und die höchsten in der Größenklasse 1 000 und mehr Beschäftigte mit 85 632 DM, bei einem Durchschnitt von 74 121 DM. Auffallend ist, daß die durchschnittlichen Arbeitskosten in der Größenklasse 10 – 49 Beschäftigte bei den Angestellten nur um 26,4 % höher waren als bei den Arbeitern, während in allen

Durchschnittliche Arbeitskosten für Arbeiter und Angestellte im Produzierenden Gewerbe*) 1984 nach Unternehmensgrößenklassen						
Unternehmen mit ... Beschäftigten	Jährliche Arbeitskosten					
	insgesamt			je Vollbeschäftigten <sup>1)</sup>		
	Arbeiter	Ange- stellte	insgesamt	Arbeiter	Ange- stellten	insgesamt
	%			DM		
10 — 49	13,9	8,3	11,7	42 918	54 267	45 589
50 — 99	8,1	5,7	7,1	43 374	60 688	47 686
100 — 199	8,7	7,9	8,4	43 949	63 311	49 625
200 — 499	12,4	12,4	12,4	45 562	66 721	52 061
500 — 999	8,4	9,6	8,9	46 256	70 307	54 175
1 000 und mehr	48,5	56,1	51,5	54 002	85 632	64 211
<b>Insgesamt</b>	<b>100</b>	<b>100</b>	<b>100</b>	<b>48 536</b>	<b>74 121</b>	<b>56 202</b>

\*) Unternehmen mit 10 und mehr Beschäftigten — 1) Voll- und mit Faktor 0,6 umgerechnete Teilzeitbeschäftigte

### Arbeitskostenbelastung steigt mit Unternehmensgröße

anderen Beschäftigtengrößenklassen die Arbeitskosten der Angestellten jeweils um mehr als 40 % bis zu knapp 60 % über denen der Arbeiter lagen. In den Kleinunternehmen ist es offenbar weniger üblich, hochbezahlte Arbeitnehmer zu beschäftigen, weil wohl auch der Inhaber einen Teil der Angestelltentätigkeiten selbst erledigt. Es wird deutlich, daß einerseits die Ertragslage der großen Unternehmen wesentlich höhere durchschnittliche Arbeitskosten je Vollbeschäftigten zuläßt und andererseits auch wohl ein größerer Bedarf an gut ausgebildeten und entsprechend bezahlten Fachkräften vorliegt.

### Arbeitskosten nach Wirtschaftszweigen

Die fachliche Aufgliederung der durchschnittlichen Arbeitskosten im Produzierenden Gewerbe nach Wirtschaftszweigen zeigt eine erhebliche Differenzierung. So waren die durchschnittlichen Arbeitskosten je Vollbeschäftigten 1984 in folgenden Zweigen am höchsten: Chemische Industrie mit 70 824 DM, Energie- und Wasserwirtschaft mit 70 093 DM, Bau von Kraftwagen und deren Einzelteilen mit 62 653 DM, Erzeugung und erste Bearbeitung von Metallen mit 58 581 DM, Maschi-

Durchschnittliche Arbeitskosten für Arbeiter und Angestellte im Produzierenden Gewerbe*) 1981 und 1984 nach Wirtschaftszweigen						
Wirtschaftszweig	Jährliche Arbeitskosten					
	je vollbeschäftigten <sup>1)</sup>				insgesamt	
	Arbeiter		Angestellten			
	1981	1984	1981	1984	1981	1984
	DM					
Energie- und Wasserwirtschaft	54 426	61 115	77 151	91 796	60 786	70 093
Erzeugung und erste Bearbeitung von Metallen	44 625	52 093	67 608	77 993	50 109	58 581
Industrie der Steine und Erden, Glasindustrie	43 126	49 316	59 943	72 452	47 360	55 614
Chemische Industrie (ohne Chemiefaserindustrie)	46 469	55 624	72 399	86 713	58 456	70 824
Herstellung von Metallzeugnissen (ohne Maschinen- und Fahrzeugbau)	41 866	46 990	59 811	69 159	46 218	52 850
Maschinenbau	42 757	49 609	59 866	70 856	49 024	58 244
Herstellung von Büromaschinen	40 575	41 557	58 573	67 386	50 151	56 399
Elektrotechnik	37 469	40 532	57 108	67 000	43 343	48 658
Bau von Kraftwagen und deren Einzelteilen	44 968	50 178	91 401	102 383	55 389	62 653
Fahrzeugbau (ohne Bau von Kraftwagen)	40 468	46 875	61 083	69 086	45 088	52 444
Feinmechanik und Optik	39 790	41 409	52 101	57 574	43 568	46 366
Nahrungs- und Genußmittelgewerbe	36 437	40 772	52 995	61 004	41 998	47 295
Textilgewerbe	32 686	37 458	51 012	56 672	37 313	42 488
Ledergewerbe	29 230	35 047	46 436	55 642	32 796	39 049
Schuhgewerbe	29 052	33 926	49 414	54 529	32 608	37 965
Bekleidungsgewerbe (ohne Pelzwaren)	28 026	29 892	49 015	54 878	32 361	34 913
Be- und Verarbeitung von Holz	39 979	44 987	52 162	57 737	42 696	47 596
Papier- und Pappeerzeugung	43 808	50 503	72 656	77 691	50 842	57 040
Papier- und Pappeverarbeitung	34 818	39 909	58 269	62 464	40 247	45 968
Druckerei- und Verlagsgewerbe	41 056	47 768	55 390	64 037	47 224	55 274
Verarbeitung von Gummi	39 295	46 034	64 002	70 633	46 123	52 436
Verarbeitung von Kunststoffen	36 649	41 991	58 443	65 660	42 989	48 822
Baugewerbe	40 133	47 962	49 385	65 905	41 529	51 397
Produzierendes Gewerbe insgesamt	42 423	48 536	63 123	74 121	48 251	56 202

\*) Unternehmen mit 10 und mehr Beschäftigten — 1) Voll- und mit Faktor 0,6 umgerechnete Teilzeitbeschäftigte

nenbau mit 58 244 DM und Papier- und Pappeerzeugung mit 57 040 DM. Am unteren Ende der Skala der Arbeitskosten lagen das Bekleidungsgewerbe mit 34 913 DM, das Schuhgewerbe mit 37 965 DM und das Ledergewerbe mit 39 049 DM. Die starke Streuung der Durchschnitte deutet darauf hin, daß innerhalb des Produzierenden Gewerbes ein sehr hohes wirtschaftliches Kostengefälle existiert. Andererseits kann hier auf die in den einzelnen Wirtschaftszweigen unterschiedliche Häufigkeit von männlichen und weiblichen Arbeitskräften mit verschiedenartigen Tätigkeiten sowie von qualifizierten und nichtqualifizierten Kräften hingewiesen werden; derartige Beschäftigtenstrukturen lassen sich allerdings der Arbeitskostenerhebung nicht entnehmen.

Auch eine Aufteilung der Arbeitskosten nach Arbeitern und Angestellten macht das beachtliche Gefälle der Arbeitskosten innerhalb der einzelnen Wirtschaftszweige sichtbar. Bei den Arbeitern waren die höchsten Arbeitskosten im Bereich der Energie- und Wasserwirtschaft (61 115 DM), der chemischen Industrie (55 624 DM), der Papier- und Pappeerzeugung (50 503 DM) und des Kraftwagenbaus (50 178 DM) zu finden, die niedrigsten Arbeitskosten bei den Arbeitern im Bekleidungsgewerbe (29 892 DM) und im Schuhgewerbe (33 926 DM).

Bei den Angestellten zeigt sich, daß die höchsten Arbeitskosten praktisch in den gleichen Wirtschaftszweigen anfielen, in denen auch die Höchstwerte bei den Arbeitern lagen, jedoch ist die Reihenfolge hier etwas anders: Kraftwagenbau mit 102 383 DM, Energie- und Wasserwirtschaft mit 91 796 DM und chemische Industrie mit 86 713 DM je Angestellten. Am niedrigsten waren die durchschnittlichen Arbeitskosten der Angestellten im Schuhgewerbe mit 54 529 DM, im Bekleidungsgewerbe mit 54 878 DM und im Ledergewerbe mit 55 642 DM.

#### Differenzierte Arbeitskosten in den Wirtschaftszweigen

Arbeitskosten je geleistete Arbeitsstunde im Produzierenden Gewerbe*) 1984 nach Wirtschaftszweigen			
Wirtschaftszweig	Arbeiter	Angestellte	Insgesamt
	DM		
Energie- und Wasserwirtschaft	40,42	52,30	44,27
Erzeugung und erste Bearbeitung von Metallen	31,05	44,43	34,52
Industrie der Steine und Erden, Glasindustrie	28,28	40,44	31,65
Chemische Industrie (ohne Chemiefaserindustrie)	33,83	49,21	41,61
Herstellung von Metallerzeugnissen (ohne Maschinen- und Fahrzeugbau)	27,09	39,16	30,32
Maschinenbau	28,80	40,03	33,44
Herstellung von Büromaschinen	24,16	37,98	32,21
Elektrotechnik	23,92	38,14	28,39
Bau von Kraftwagen und deren Einzelteilen	30,53	59,03	37,62
Fahrzeugbau (ohne Bau von Kraftwagen)	27,81	38,87	30,70
Feinmechanik und Optik	23,36	32,40	26,13
Nahrungs- und Genussmittelgewerbe	23,04	34,26	26,67
Textilgewerbe	22,06	31,89	24,72
Ledergewerbe	19,71	30,78	21,89
Schuhgewerbe	20,97	30,36	22,97
Bekleidungsgewerbe (ohne Pelzwaren)	18,51	30,66	21,15
Be- und Verarbeitung von Holz	26,33	32,47	27,63
Papier- und Pappeerzeugung	27,46	43,95	31,31
Papier- und Pappeverarbeitung	23,53	35,25	26,78
Druckerei- und Verlagsgewerbe	27,74	36,16	31,69
Verarbeitung von Gummi	25,87	39,99	29,52
Verarbeitung von Kunststoffen	24,78	37,23	28,48
Baugewerbe	29,16	36,87	30,74
<b>Produzierendes Gewerbe insgesamt</b>	<b>28,96</b>	<b>41,95</b>	<b>33,00</b>

\*) Unternehmen mit 10 und mehr Beschäftigten

Das Gefälle der Arbeitskosten innerhalb der einzelnen Wirtschaftszweige schlägt sich auch in den Kosten je geleistete Arbeitsstunde (errechnet durch Division der Jahresarbeitskosten durch die Jahresarbeitsstunden) nieder. Die höchsten Arbeitskosten je geleistete Arbeitsstunde sowohl für Arbeiter wie für Angestellte entstanden 1984 im Wirtschaftszweig Energie- und Wasserwirtschaft mit 44,27 DM, die niedrigsten im Bekleidungsgewerbe mit 21,15 DM. Für das gesamte Produzierende Gewerbe ergab die Berechnung 33,00 DM Arbeitskosten je geleistete Stunde, denen für das Jahr 1981 28,40 DM gegenüberstehen. Der Anstieg im 3-Jahres-Zeitraum 1984/1981 betrug somit 4,60 DM; er bezifferte sich bei den Arbeitern auf 3,44 DM und bei den Angestellten auf 6,75 DM.

## Vergleich der Ergebnisse der Erhebungen 1981 und 1984

Im Vergleich der Erhebungen von 1981 und 1984 haben sich die durchschnittlichen Arbeitskosten im gesamten Produzierenden Gewerbe von 48 251 DM auf 56 202 DM und damit um 16,5 % erhöht. Pro Monat berechnet, betrugen die Arbeitskosten im Jahre 1981 je Vollbeschäftigten 4 021 DM, im Jahre 1984 dagegen 4 684 DM.

Durchschnittliche Arbeitskosten für Arbeiter und Angestellte im Produzierenden Gewerbe*) 1981 und 1984 nach Aufwendungsarten									
Aufwendungsart	Jährliche Arbeitskosten								
	je vollbeschäftigten <sup>1)</sup>						insgesamt		
	Arbeiter			Angestellten					
	1981	1984	Veränderung gegenüber 1981	1981	1984	Veränderung gegenüber 1981	1981	1984	Veränderung gegenüber 1981
	DM		%	DM		%	DM		%
Entgelt für geleistete Arbeit	23 664	26 466	+11,8	36 823	41 828	+13,6	27 369	31 069	+13,5
Arbeitsnebenkosten	18 758	22 069	+17,7	26 300	32 293	+22,8	20 881	25 133	+20,4
davon									
Sonderzahlungen	3 322	3 777	+13,7	5 414	6 354	+17,4	3 911	4 549	+16,3
Vergütung arbeitsfreier Tage	6 286	6 829	+ 8,6	8 106	9 085	+12,1	6 798	7 505	+10,4
Aufwendungen für Vorsorgeeinrichtungen	7 200	8 723	+21,2	10 972	14 193	+29,4	8 262	10 362	+25,4
sonstige Arbeitsnebenkosten	1 950	2 740	+40,5	1 807	2 661	+47,3	1 910	2 716	+42,2
Arbeitskosten insgesamt	42 423	48 536	+14,4	63 123	74 121	+17,4	48 251	56 202	+16,5
darunter									
Bruttolöhne und -gehälter	33 273	37 073	+11,4	50 343	57 267	+13,8	38 079	43 124	+13,2
gesetzliche Arbeitsnebenkosten	9 240	10 449	+13,1	10 538	12 235	+16,1	9 606	10 984	+14,3

\*) Unternehmen mit 10 und mehr Beschäftigten — 1) Voll- und mit Faktor 0,6 umgerechnete Teilzeitbeschäftigte

### Stärkerer Anstieg der Arbeitsnebenkosten

Differenziert nach Beschäftigtengruppen, stieg das durchschnittliche Entgelt für geleistete Arbeit bei den Arbeitern um 11,8 % (von 23 664 DM im Jahre 1981 auf 26 466 DM im Jahre 1984) und bei den Angestellten um 13,6 % (von 36 823 DM auf 41 828 DM). Dagegen betrug die Erhöhung der Arbeitsnebenkosten im Vergleichszeitraum bei den Arbeitern 17,7 % (von 18 758 DM in 1981 auf 22 069 DM in 1984) und bei den Angestellten 22,8 % (von 26 300 DM auf 32 293 DM) und wurde damit gegenüber dem Anwachsen des Entgeltes für geleistete Arbeit deutlich übertroffen. Auf das Entgelt für geleistete Arbeit mußten 1981 zusätzlich an Lohnnebenkosten 79,3 % für Arbeiter und 71,4 % für Angestellte aufgebracht werden. 1984 lagen die entsprechenden Werte für Arbeiter bei 83,4 % und für Angestellte bei 77,2 %.

Die gesamten durchschnittlichen Arbeitskosten erhöhten sich bei den Arbeitern um 14,4 % von 42 423 DM im Jahre 1981 auf 48 536 DM im Jahre 1984 und bei den Angestellten um 17,4 % von 63 123 DM auf 74 121 DM.

### Strukturveränderungen

Innerhalb der einzelnen Aufwendungsarten hat sich bei längerfristiger Betrachtung ein bemerkenswerter Wandel in der Struktur der Arbeitskosten vollzogen. Von den im Jahre 1984 durchschnittlich 48 536 DM betragenden Gesamtarbeitskosten für Arbeiter des Produzierenden Gewerbes entfielen 54,5 % auf das Entgelt für geleistete Arbeit und 45,5 % auf die Arbeitsnebenkosten. Hingegen hatten die entsprechenden Prozentsätze neun Jahre zuvor, bei der Erhebung im Jahre 1975, noch 61,9 und 38,1 % betragen, d. h. der Anteil der Arbeitsneben- oder Personalzusatzkosten hat um 7,4 Prozentpunkte zugenommen.

Bei den Angestellten mit Jahresarbeitskosten in Höhe von durchschnittlich 74 121 DM entfielen 1984 auf das Entgelt für geleistete Arbeit 56,4 %, auf die Arbeitsnebenkosten entsprechend 43,6 %. Neun Jahre zuvor lauteten die Prozentzahlen noch 63,2 bzw. 36,8 %. Die Differenz, um die sich die Relation der beiden Hauptgruppen verschob, betrug somit 6,8 Prozentpunkte.

Innerhalb der Arten der Arbeitsnebenkosten verlief die Entwicklung differenziert und führte dazu, daß sich die Gewichte einiger Aufwendungsgruppen deutlich verschoben. Dies gilt insbesondere für die Sonderzahlungen bei den Arbeitern,

Entwicklung der Struktur der Arbeitskosten für Arbeiter und Angestellte im Produzierenden Gewerbe*) 1975 – 1984 nach Aufwendungsarten								
Aufwendungsart	Arbeiter				Angestellte			
	1975	1978	1981	1984	1975	1978	1981	1984
<b>durchschnittliche jährliche Arbeitskosten in DM</b>								
<b>Arbeitskosten insgesamt</b>	<b>28 018</b>	<b>35 141</b>	<b>42 423</b>	<b>48 536</b>	<b>40 013</b>	<b>53 073</b>	<b>63 123</b>	<b>74 121</b>
<b>Anteil an den gesamten Arbeitskosten in %</b>								
davon								
Entgelt für geleistete Arbeit	61,9	58,5	55,8	54,5	63,2	60,4	58,3	56,4
Arbeitsnebenkosten	38,1	41,5	44,2	45,5	36,8	39,6	41,7	43,6
davon								
Sonderzahlungen	4,7	7,1	7,8	7,8	6,8	8,0	8,6	8,6
Vergütung arbeitsfreier Tage	12,1	14,7	14,8	14,1	11,8	12,3	12,8	12,3
Aufwendungen für Vorsorgeeinrichtungen	18,0	16,0	17,0	18,0	13,6	16,8	17,4	19,1
sonstige Arbeitsnebenkosten	3,3	3,7	4,6	5,6	4,6	2,5	2,9	3,6

\*) Unternehmen mit 10 und mehr Beschäftigten

deren Anteil von 4,7 % im Jahre 1975 auf 7,8 % in 1984 anstieg und für die Aufwendungen für Vorsorgeeinrichtungen bei den Angestellten, deren Anteil sich im Vergleichszeitraum von 13,6 auf 19,1 % vergrößerte.

## Ergebnisse für den Dienstleistungsbereich

### Aufwendungsarten

In den untersuchten Dienstleistungsbereichen des nordrhein-westfälischen Handels sowie Bank- und Versicherungsgewerbes betrugen im Jahr 1984 die Arbeitskosten durchschnittlich 49 140 DM je vollbeschäftigten Arbeitnehmer, das sind 4 095 DM je Monat. Von den jährlichen Arbeitskosten entfielen 27 865 DM oder 56,7 % auf das Entgelt für geleistete Arbeit und 21 275 DM oder 43,3 % auf die Arbeitsnebenkosten. Bezogen auf 100 DM Entgelt für geleistete Arbeit, beliefen sich die Arbeitsnebenkosten mithin auf 76,40 DM, die die Unternehmen des Dienstleistungsgewerbes zusätzlich je Arbeitnehmer aufzubringen hatten.

Von den durchschnittlichen Arbeits- bzw. Personalnebenkosten in Höhe von 21 275 DM entfiel mit 8 342 DM oder einem Anteil von 17 % an den gesamten Arbeitskosten der größte Betrag auf die Aufwendungen der Arbeitgeber für Vorsorgeeinrichtungen. Es folgten mit 6 420 DM, entsprechend 13,1 %, der Posten der Vergütung arbeitsfreier Tage und mit 4 184 DM (8,5 %) die Sonderzahlungen. Die restlichen Personalnebenkosten waren „sonstige“ Aufwendungen, z. B. für berufliche Aus- und Weiterbildung, mit durchschnittlich 2 328 DM (4,7 % der gesamten jährlichen Arbeitskosten).

**Durchschnittliche  
Arbeitskosten je  
Arbeitnehmer: 49 140 DM  
davon 21 275 DM an  
Arbeitsnebenkosten**

Durchschnittliche Arbeitskosten in ausgewählten Dienstleistungsbereichen*) 1984 nach Aufwendungsarten			
Aufwendungsart	Jährliche Arbeitskosten je Vollbeschäftigten <sup>1)</sup>		
	DM	%	in % des Entgelts für geleistete Arbeit
Entgelt für geleistete Arbeit	27 865	56,7	100
Arbeitsnebenkosten	21 275	43,3	76,4
davon			
Sonderzahlungen	4 184	8,5	15,0
Vergütung arbeitsfreier Tage	6 420	13,1	23,0
Aufwendungen für Vorsorgeeinrichtungen	8 342	17,0	29,9
sonstige Arbeitsnebenkosten	2 328	4,7	8,4
<b>Arbeitskosten insgesamt</b>	<b>49 140</b>	<b>100</b>	<b>176,4</b>
darunter			
Bruttolöhne und -gehälter	38 469	78,3	138,1
gesetzliche Arbeitsnebenkosten	8 768	17,8	31,5

\*) Unternehmen mit 10 und mehr Beschäftigten — 1) Vollbeschäftigte und mit Faktor 0,6 umgerechnete Teilzeitbeschäftigte

Die von den Unternehmen für ihre Arbeitnehmer erbrachten zusätzlichen Leistungen beruhten zu 17,8 % auf gesetzlichen Regelungen, wie auf der gesetzlichen Lohnfortzahlung im Krankheitsfalle, der Vergütung gesetzlicher Feiertage, den Arbeitgeberpflichtbeiträgen zur Sozialversicherung, den Aufwendungen nach dem Schwerbehindertengesetz, Umlagen für das Konkursausfallgeld usw. Entsprechend schlugen die tariflich oder betrieblich vereinbarten Personalnebenkosten mit 25,5 % an den gesamten durchschnittlichen Arbeitskosten zu Buche.

### Arbeitskosten nach Unternehmensgrößenklassen

In der Gliederung der Unternehmen nach Unternehmensgrößenklassen waren die durchschnittlichen Arbeitskosten je Arbeitnehmer vergleichsweise recht unterschiedlich. In der Größenklasse 10 bis 49 Beschäftigte wurden mit 43 591 DM die niedrigsten Arbeitskosten festgestellt. Sie lagen um 11,3 % unter dem Gesamtdurchschnitt von 49 140 DM. Die höchsten Arbeitskosten waren dagegen mit 54 992 DM in der Größenklasse 500 bis 999 Beschäftigte zu finden. Nur um 3,8 % über dem Landesdurchschnitt lagen die Arbeitskosten mit 51 029 DM je Arbeitnehmer in Großbetrieben mit 1 000 und mehr Beschäftigten.

**Arbeitskostenbelastung in  
Abhängigkeit von  
Unternehmensgröße**

Durchschnittliche Arbeitskosten in ausgewählten Dienstleistungsbereichen*) 1984 nach Unternehmensgrößenklassen		
Unternehmensgrößenklasse	Jährliche Arbeitskosten	
	insgesamt	je Vollbeschäftigten <sup>1)</sup>
	%	DM
Unternehmen mit ... Beschäftigten		
10 — 49	19,0	43 591
50 — 99	8,9	47 333
100 — 199	8,8	47 991
200 — 499	11,3	51 490
500 — 999	7,6	54 992
1 000 und mehr	44,4	51 029
<b>Insgesamt</b>	<b>100</b>	<b>49 140</b>

\*) Unternehmen mit 10 und mehr Beschäftigten — 1) Vollbeschäftigte und mit Faktor 0,6 umgerechnete Teilzeitbeschäftigte

Von den gesamten jährlichen Arbeitskosten her gesehen, fiel der überwiegende Teil, nämlich 44,4 %, in der Unternehmensgrößenklasse von 1 000 und mehr Arbeitnehmern an. Dagegen wies die Größenklasse von 500 bis 999 Beschäftigte mit nur 7,6 % den geringsten Anteil auf. In der Größenklasse der Klein- und Mittelbetriebe mit 10 bis 49 Beschäftigten betrug der Anteil an den Arbeitskosten immerhin 19 %.

### Arbeitskosten nach Dienstleistungsbereichen

Eine Aufschlüsselung der Arbeitskosten des Jahres 1984 auf die im Rahmen der EG-Erhebung befragten Dienstleistungsbereiche ergibt, daß auf den Einzelhandel mit 36,4 % und auf den Großhandel mit 34,6 % die größten Anteile entfielen. Dagegen fielen im Bankgewerbe 19,6 % und im Versicherungsgewerbe 9,4 % der insgesamt ermittelten jährlichen Arbeitskosten an.

Bezüglich der Struktur der Arbeitskosten ergeben sich innerhalb der vier angesprochenen Bereiche beachtliche Unterschiede. Die höchsten durchschnittlichen Arbeitskosten je Arbeitnehmer entstanden im Versicherungsgewerbe mit 67 808 DM und im Bankgewerbe mit 61 028 DM. Beide Bereiche liegen erheblich über dem Durchschnitt für alle befragten Unternehmen von 49 140 DM. Mit 51 172 DM hat der Großhandel den Gesamtdurchschnitt nur wenig überschritten, während die durchschnittlichen Arbeitskosten im Einzelhandel mit 40 478 DM vergleichsweise niedrig ausfielen. Bezogen auf den Einzelhandel lagen die Arbeitskosten im Versicherungsgewerbe um nicht weniger als 67,5 % darüber. Als Ursache dafür können die im Einzelhandel im allgemeinen niedrigeren Gehälter bzw. die im Bank- und Versicherungsgewerbe erwartete höhere berufliche Qualifikation angesehen werden. Zudem werden besonders im Gewerbebereich des

**Höchste Arbeitskosten im  
Versicherungsgewerbe,  
niedrigste im Einzelhandel**

Durchschnittliche Arbeitskosten in ausgewählten Dienstleistungsbereichen*) 1984 nach Branchen			
Bereich	Jährliche Arbeitskosten		
	insgesamt	je Vollbeschäftigten <sup>1)</sup>	je geleistete Arbeitsstunden
	%	DM	
Großhandel	34,6	51 172	28,70
Einzelhandel	36,4	40 478	22,78
Bankgewerbe	19,6	61 028	34,48
Versicherungsgewerbe	9,4	67 808	38,70
<b>Insgesamt</b>	<b>100</b>	<b>49 140</b>	<b>27,67</b>

\*) Unternehmen mit 10 und mehr Beschäftigten — 1) Vollbeschäftigte und mit Faktor 0,6 umgerechnete Teilzeitbeschäftigte

Einzelhandels überdurchschnittlich viele Frauen beschäftigt, die zum Teil als angelernte bzw. ungelernte Arbeitskräfte in niedrigeren Lohngruppen eingestuft sind.

Die verbreitete Frauenbeschäftigung im Einzelhandel spiegelt sich auch in den Arbeitskosten je geleistete Arbeitsstunde wider. Hier ergaben sich mit 22,78 DM die niedrigsten Zahlen, während der Spitzenwert mit 38,70 DM je Arbeitsstunde für das Versicherungsgewerbe ermittelt wurde. Zwischen dieser Spanne lagen der Großhandel mit 28,70 DM Stundendurchschnitt und das Bankgewerbe mit 34,48 DM. Für die vier Bereiche zusammengekommen ergab sich ein Wert von 27,67 DM je geleistete Arbeitsstunde.

## Großhandel

Im Bereich Großhandel Nordrhein-Westfalens betrugen im Jahr 1984 die durchschnittlichen Arbeitskosten je Arbeitnehmer 51 172 DM. Das Entgelt für geleistete Arbeit belief sich auf 30 903 DM, das sind 60,4 % der Gesamtarbeitskosten, während sich die Arbeitsnebenkosten auf 20 269 DM und damit auf 39,6 % der Gesamtkosten bezifferten. Unter den Arbeitsnebenkosten spielten die Aufwendungen für Vorsorgeeinrichtungen mit 8 383 DM (16,4 %) und die Vergütung arbeitsfreier Tage mit 6 553 DM (12,8 %) die größte Rolle, wogegen die Sonderzahlungen (Urlaubsgeld, 13. Monatsgehalt, vermögenswirksame Leistungen usw.) mit 3 794 DM (7,4 %) und die sonstigen Arbeitsnebenkosten mit 1 539 DM (3,0 %) ins Gewicht fielen. Bezogen auf 100 DM Entgelt für geleistete Arbeit mußten 65,60 DM an Arbeits- und Personalnebenkosten zusätzlich je Vollbeschäftigten aufgewendet werden.

**Durchschnittliche  
Arbeitskosten im  
Großhandel: 51 172 DM**

Aufgegliedert nach Unternehmensgrößenklassen, zeigt sich, daß fast ein Drittel (30,2 %) aller Arbeitskosten in den Unternehmen mit 10 bis 49 Beschäftigten anfielen. Dies deutet auf eine hohe Zahl von Großhandelsunternehmen und darin Beschäftigten in dieser Größenklasse hin. Der niedrigste Arbeitskostenanteil ergab sich mit 8,4 % in der Größenklasse 500 bis 999 Beschäftigte, während der Anteil der Großbetriebe mit 1 000 und mehr Beschäftigten 18,2 % an den Gesamtkosten ausmachte.

Durchschnittliche Arbeitskosten im Groß- und Einzelhandel 1984 nach Aufwendungsarten						
Aufwendungsart	Jährliche Arbeitskosten je Vollbeschäftigten im					
	Großhandel			Einzelhandel		
	DM	%	in % des Entgelts für geleistete Arbeit	DM	%	in % des Entgelts für geleistete Arbeit
Entgelt für geleistete Arbeit	30 903	60,4	100	23 306	57,6	100
Arbeitsnebenkosten	20 269	39,6	65,6	17 172	42,4	73,7
davon						
Sonderzahlungen	3 794	7,4	12,3	2 950	7,3	12,7
Vergütung arbeitsfreier Tage	6 553	12,8	21,2	5 705	14,1	24,5
Aufwendungen für						
Vorsorgeeinrichtungen	8 383	16,4	27,1	6 348	15,7	27,2
sonstige Arbeitsnebenkosten	1 539	3,0	5,0	2 169	5,3	9,3
<b>Arbeitskosten insgesamt</b>	<b>51 172</b>	<b>100</b>	<b>165,6</b>	<b>40 478</b>	<b>100</b>	<b>173,7</b>
darunter						
Bruttoehne und -gehälter	41 250	80,6	133,5	31 960	79,0	137,1
gesetzliche Arbeitsnebenkosten	9 183	17,9	29,7	7 479	18,5	32,1

Bezogen auf die durchschnittlichen Arbeitskosten je Arbeitnehmer, stand ein Betrag von 59 270 DM in Unternehmen mit 1 000 und mehr Beschäftigten einem Betrag von 47 323 DM in der Unternehmensgrößenklasse 10 bis 49 Beschäftigte gegenüber. In den dazwischenliegenden Unternehmensgrößenklassen ist ein kontinuierlicher Anstieg der Arbeitskosten vom kleineren zum Großunternehmen hin erkennbar. Ein ähnliches Bild ergibt sich beim Vergleich der Arbeitskosten je geleistete Arbeitsstunde. Die höchsten bzw. niedrigsten Beträge lauteten 33,57 DM für die Großunternehmen mit 1 000 und mehr Beschäftigten und 26,38 DM für die kleinen Unternehmen mit 10 bis 49 Beschäftigten, während sich für alle Unternehmen des Großhandels ein Schnitt von 28,70 DM je geleistete Arbeitsstunde errechnete.

Durchschnittliche Arbeitskosten im Groß- und Einzelhandel 1984 nach Unternehmensgrößenklassen						
Unternehmensgrößenklasse	Jährliche Arbeitskosten im					
	Großhandel			Einzelhandel		
	insgesamt	je Vollbeschäftigten	je geleistete Arbeitsstunde	insgesamt	je Vollbeschäftigten	je geleistete Arbeitsstunde
	%	DM		%	DM	
Unternehmen mit ... Beschäftigten						
10 — 49	30,2	47 323	26,38	19,1	37 030	20,58
50 — 99	15,1	49 004	27,40	5,5	38 436	21,40
100 — 199	12,9	49 225	27,79	5,6	38 021	21,41
200 — 499	15,2	53 081	29,77	6,6	39 987	22,64
500 — 999	8,4	55 137	31,01	3,6	39 479	22,08
1 000 und mehr	18,2	59 270	33,57	59,6	42 328	23,94
<b>Insgesamt</b>	<b>100</b>	<b>51 172</b>	<b>28,70</b>	<b>100</b>	<b>40 478</b>	<b>22,78</b>

#### Arbeitsnebenkosten im Handel: zwei Fünftel der Gesamtarbeitskosten

Im Vergleich der Erhebung von 1984 mit der von 1978 haben sich die durchschnittlichen Arbeitskosten je Beschäftigten im Großhandel von 35 790 DM auf 51 172 DM und damit um 43 % erhöht. Betrachtet man die beiden Hauptgruppen der Arbeitskosten getrennt, so zeigt sich, daß die Erhöhung des Entgelts für geleistete Arbeit in den letzten 6 Jahren vom Anwachsen der Arbeitsnebenkosten deutlich übertroffen wurde. Verzeichnete das „direkte Entgelt“ ein Plus von 37,2 %, so betrug der Anstieg der Nebenkosten in der gleichen Zeitspanne 52,7 %. Innerhalb dieser Aufwendungsart hatte die Gruppe der „sonstigen Arbeitsnebenkosten“ mit +106,6 % die stärkste Zunahme. Den zweitstärksten Anstieg verzeichneten die Sonderzahlungen (+60,6 %), gefolgt von den Aufwendungen für Vorsorgeleistungen (+49,9 %) und den Kosten der Vergütung arbeitsfreier Tage (+43,2 %).

Durchschnittliche Arbeitskosten im Groß- und Einzelhandel 1978 — 1984 nach Aufwendungsarten						
Aufwendungsart	Großhandel			Einzelhandel		
	1978	1981	1984	1978	1981	1984
<b>jährliche Arbeitskosten je Vollbeschäftigten in DM</b>						
Entgelt für geleistete Arbeit	22 516	27 315	30 903	17 493	19 824	23 306
Arbeitsnebenkosten	13 274	16 951	20 269	12 236	14 204	17 172
davon						
Sonderzahlungen	2 362	3 187	3 794	2 432	2 582	2 950
Vergütung arbeitsfreier Tage	4 575	5 747	6 553	3 894	4 606	5 705
Aufwendungen für						
Vorsorgeeinrichtungen	5 592	6 880	8 383	4 591	5 066	6 348
sonstige Arbeitsnebenkosten	745	1 137	1 539	1 319	1 950	2 169
<b>Arbeitskosten insgesamt</b>	<b>35 790</b>	<b>44 266</b>	<b>51 172</b>	<b>29 729</b>	<b>34 028</b>	<b>40 478</b>
<b>Aufwendungen in % der Arbeitskosten insgesamt</b>						
Entgelt für geleistete Arbeit	62,9	61,7	60,4	58,8	58,3	57,6
Arbeitsnebenkosten	37,1	38,3	39,6	41,2	41,7	42,4
davon						
Sonderzahlungen	6,6	7,2	7,4	8,2	7,6	7,3
Vergütung arbeitsfreier Tage	12,8	13,0	12,8	13,1	13,5	14,1
Aufwendungen für						
Vorsorgeeinrichtungen	15,6	15,5	16,4	15,4	14,9	15,7
sonstige Arbeitsnebenkosten	2,1	2,6	3,0	4,5	5,7	5,3



Von den im Bereich Großhandel für 1984 ermittelten durchschnittlichen Arbeitskosten in Höhe von 51 172 DM je Arbeitnehmer entfielen 60,4 % auf das Entgelt für geleistete Arbeit und 39,6 % auf die Personalnebenkosten. Gegenüber dem Stand von 1978 mit Anteilsätzen von 62,9 bzw. 37,1 % ist somit eine spürbare Veränderung eingetreten, und zwar zugunsten der Nebenkosten, da diese – wie dargestellt – in den dazwischenliegenden 6 Jahren merklich stärker zunahmen als das Entgelt für geleistete Arbeit.

## Einzelhandel

Im Bereich des nordrhein-westfälischen Einzelhandels wurden 1984 durchschnittliche Arbeitskosten in Höhe von 40 478 DM festgestellt, das sind 3 373 DM je Monat und Arbeitnehmer. Von den Jahresarbeitskosten je Arbeitnehmer entfielen 23 306 DM auf das Entgelt für geleistete Arbeit, das entspricht einem Anteil von 57,6 %. Entsprechend belief sich der Anteil der Arbeitsnebenkosten je Arbeitnehmer auf 42,4 %. Bezogen auf 100 DM Entgelt für geleistete Arbeit, waren mithin von den Einzelhandelsunternehmen zusätzliche Personalnebenkosten in Höhe von 73,70 DM je Beschäftigten aufzubringen.

Von den durchschnittlichen Arbeitsnebenkosten in Höhe von 17 172 DM je Arbeitnehmer entfiel mit 6 348 DM und einem Anteil von 15,7 % an den Gesamtkosten der größte Betrag auf die Aufwendungen der Arbeitgeber für Vorsorgeeinrichtungen, dicht dahinter mit 5 705 DM, entsprechend 14,1 %, die Position der Vergütung arbeitsfreier Tage. Es folgten die Sonderzahlungen mit einem Betrag von durchschnittlich 2 950 DM (7,3 % der gesamten jährlichen Arbeitskosten je Arbeitnehmer) sowie der Posten der sonstigen Arbeitsnebenkosten mit durchschnittlich 2 169 DM (5,3 %).

Die Aufgliederung nach Unternehmensgrößenklassen zeigt, daß 59,6 % aller Arbeitskosten in den Unternehmen mit 1 000 und mehr Beschäftigten anfielen. In der Größenklasse von 10 bis 49 Beschäftigten waren es dagegen 19,1 %, während sich die restlichen 21,3 % auf die übrigen 4 Unternehmensgrößenklassen verteilten. Der Anteil der Arbeitskosten von drei Fünfteln in der obersten Gruppe der Großbetriebe deutet auf eine Konzentration der Beschäftigten des Einzelhandels in dieser Größenklasse hin.

**Durchschnittliche  
Arbeitskosten im  
Einzelhandel: 40 478 DM**

In bezug auf die durchschnittlichen Arbeitskosten je Arbeitnehmer ist der Einfluß der Unternehmensgröße auf die Arbeitskostenhöhe im Einzelhandel geringer als erwartet. Zwar stand hier ein Betrag von 42 328 DM in der Größenklasse von 1 000 und mehr Beschäftigten einem Betrag von 37 030 DM in der Größenklasse 10 bis 49 Beschäftigte gegenüber. In den dazwischenliegenden Größenklassen ist jedoch – anders als im Großhandel – ein kontinuierlicher Anstieg der Arbeitskosten in Abhängigkeit zur Unternehmensgröße nicht nachweisbar. Dies gilt im übrigen auch beim Vergleich der Arbeitskosten je geleistete Arbeitsstunde. Mit 20,58 DM errechneten sich zwar die niedrigsten Beträge ebenso in der untersten Beschäftigtengrößenklasse wie mit 23,94 DM die höchsten in der Gruppe der Großbetriebe mit 1 000 und mehr Beschäftigten; in den übrigen Größenklassen jedoch streuten die Werte und lagen ausnahmslos unter dem Durchschnitt von 22,78 DM je geleistete Arbeitsstunde für den gesamten Einzelhandel.

Im Zeitvergleich haben sich die Arbeitskosten je Beschäftigten von 29 729 DM im Jahre 1978 auf 40 478 DM in 1984 und damit um 36,2 % erhöht. Ähnlich wie im Großhandel konnte auch hier eine unterschiedliche Entwicklung der beiden Hauptgruppen der Arbeitskosten festgestellt werden: Die Zunahme des Entgelts für geleistete Arbeit in den letzten 6 Jahren um 33,2 % wurde vom Anwachsen der Arbeitsnebenkosten mit einem Plus von 40,3 % spürbar übertroffen. Innerhalb der Arbeitsnebenkosten hatte der Posten „sonstige Nebenkosten“ mit +64,4 % die stärkste Zunahme zu verzeichnen, gefolgt von den Aufwendungen für die Vergütung arbeitsfreier Tage (+46,5 %), für Vorsorgeeinrichtungen (+38,3 %) und für Sonderzahlungen (+21,3 %).

Von den im Einzelhandel für 1984 errechneten durchschnittlichen Arbeitskosten von 40 478 DM je Beschäftigten entfielen 57,6 % auf das Entgelt für geleistete Arbeit und 42,4 % auf die Personalnebenkosten. Gegenüber den bei der Erhebung von 1978 festgestellten Anteilsätzen von 58,8 bzw. 41,2 % ist damit eine vergleichs-

weise eher geringere Verschiebung zugunsten der Arbeitsnebenkosten zu verzeichnen. Entsprechend niedrig waren auch die im Betrachtungszeitraum eingetretenen Veränderungen der Anteilswerte der einzelnen Nebenkostenarten.

### Bankgewerbe

#### Durchschnittliche Arbeitskosten im Bankgewerbe: 61 028 DM

Sichtlich höher als im Handel liegen die Arbeitskosten in den Zweigen des Bank- und des Versicherungsgewerbes. So wies das Bankgewerbe in Nordrhein-Westfalen im Jahr 1984 durchschnittliche Arbeitskosten je Arbeitnehmer von jährlich 61 028 DM bzw. von monatlich 5 086 DM auf. Auf das Entgelt für geleistete Arbeit entfielen 31 334 DM, das entspricht einem Anteil von 51,3 % an den gesamten jährlichen Arbeitskosten, während sich die Arbeitsnebenkosten auf 29 694 DM und damit auf einen Anteil von 48,7 % bezifferten. Unter den Arbeitsnebenkosten spielten die Aufwendungen für Vorsorgeeinrichtungen mit durchschnittlich 11 216 DM (18,4 % der Arbeitskosten je Beschäftigten) die größte Rolle. Die Vergütung arbeitsfreier Tage in Höhe von 7 239 DM und die Sonderzahlungen in Höhe von 7 153 DM hatten mit Anteilswerten von 11,9 bzw. 11,7 % ein in etwa gleiches Gewicht. Dagegen schlugen die sonstigen Arbeitsnebenkosten mit 4 086 DM je Vollbeschäftigten (6,7 %) zu Buche.

Bezogen auf 100 DM Entgelt für geleistete Arbeit, mußten im Bankgewerbe nicht weniger als 94,80 DM an Personalnebenkosten zusätzlich aufgewendet werden. Hier fallen insbesondere die relativ hohen Aufwendungen für Vorsorgeeinrichtungen, vor allem für die betriebliche Altersversorgung ins Gewicht, die allein 35,8 % des Entgelts für geleistete Arbeit betrugen. Ebenfalls überdurchschnittlich hoch – im Vergleich zum Handelsbereich – sind die Sonderzahlungen, insbesondere Gratifikationen und Erfolgsbeteiligungen, die einen Anteil von 22,8 % am Entgelt für geleistete Arbeit ausmachten.

Durchschnittliche Arbeitskosten im Bank- und Versicherungsgewerbe 1984 nach Aufwendungsarten						
Aufwendungsart	Jährliche Arbeitskosten je Vollbeschäftigten im					
	Bankgewerbe			Versicherungsgewerbe		
	DM	%	in % des Entgelts für geleistete Arbeit	DM	%	in % des Entgelts für geleistete Arbeit
Entgelt für geleistete Arbeit	31 334	51,3	100	34 548	50,9	100
Arbeitsnebenkosten	29 694	48,7	94,8	33 260	49,1	96,3
davon						
Sonderzahlungen	7 153	11,7	22,8	7 212	10,6	20,9
Vergütung arbeitsfreier Tage	7 239	11,9	23,1	8 505	12,6	24,6
Aufwendungen für						
Vorsorgeeinrichtungen	11 216	18,4	35,8	14 401	21,3	41,9
sonstige Arbeitsnebenkosten	4 086	6,7	13,0	3 142	4,6	9,1
<b>Arbeitskosten insgesamt</b>	<b>61 028</b>	<b>100</b>	<b>194,8</b>	<b>67 808</b>	<b>100</b>	<b>196,3</b>
darunter						
Bruttolöhne und -gehälter	45 725	74,9	145,9	50 265	74,1	145,5
gesetzliche Arbeitsnebenkosten	10 224	16,8	32,6	11 730	17,3	34,0

Durchschnittliche Arbeitskosten im Bank- und Versicherungsgewerbe 1984 nach Unternehmensgrößenklassen						
Unternehmensgrößenklasse	Jährliche Arbeitskosten im					
	Bankgewerbe			Versicherungsgewerbe		
	insgesamt	je Vollbeschäftigten	je geleistete Arbeitsstunde	insgesamt	je Vollbeschäftigten	je geleistete Arbeitsstunde
	%	DM		%	DM	
Unternehmen mit ... Beschäftigten						
10 – 49	7,6	57 934	32,09	1,1	66 636	37,79
50 – 99	7,8	56 297	31,70	1,9	64 193	35,73
100 – 199	9,9	57 734	32,64	3,3	68 096	38,42
200 – 499	16,2	59 019	33,23	5,3	68 986	38,41
500 – 999	10,9	60 244	34,16	13,3	73 817	42,12
1 000 und mehr	47,6	64 148	36,41	75,1	66 857	38,27
<b>Insgesamt</b>	<b>100</b>	<b>61 028</b>	<b>34,48</b>	<b>100</b>	<b>67 808</b>	<b>38,70</b>

Die Darstellung der gesamten Arbeitskosten in der Gliederung nach Beschäftigtengrößenklassen der Unternehmen ergibt, daß im Bankgewerbe 47,6 % der Gesamtkosten auf die Großunternehmen mit 1 000 und mehr Beschäftigten entfielen, während den niedrigsten Anteil mit 7,6 % die Größenklasse 10 bis 49 Beschäftigte besaß. Der Rest von 44,8 % der Kosten verteilte sich auf die dazwischenliegenden Unternehmensgrößenklassen.

Auch bei der Betrachtung der durchschnittlichen Arbeitskosten je Vollbeschäftigten und der Arbeitskosten je geleistete Arbeitsstunde ergibt sich, daß die höchsten Werte mit 64 148 DM bzw. mit 36,41 DM jeweils in der Größenklasse 1 000 und mehr Beschäftigte erreicht wurden. Dagegen verzeichnete die entsprechend niedrigsten Werte mit 56 297 DM bzw. mit 31,70 DM Stundendurchschnitt die Größenklasse von 50 bis 99 Beschäftigten. Die Klasse der Kleinbetriebe mit 10 bis 49 Beschäftigten lag mit Arbeitskosten von 57 934 DM bzw. mit 32,09 DM Stundendurchschnitt darüber, jedoch noch deutlich unter den für das gesamte Bankgewerbe errechneten Durchschnittskosten von 61 028 DM je Arbeitnehmer bzw. von 34,48 DM je geleistete Arbeitsstunde.

Was auffällt, ist die relativ geringe Schwankungsbreite der Werte der einzelnen Unternehmensgrößenklassen um den Branchendurchschnitt. Gründe hierfür sind ein – im Vergleich zum Handelsbereich – in sich stark homogener Wirtschaftszweig und eine gleichartige Beschäftigtenstruktur in den Unternehmen. Die wirtschaftliche Situation im Bankgewerbe ist im allgemeinen, bedingt u. a. durch die gesetzlichen Vorschriften im Geld- und Kreditwesen, einheitlicher als im Handel, so daß die Arbeitskostenbelastung der Unternehmen nicht so stark differiert.

Zwischen den Erhebungen von 1978 und 1984 sind im Bankgewerbe die durchschnittlichen Arbeitskosten von 44 613 DM auf 61 028 DM je Arbeitnehmer und damit um 36,8 % angestiegen. Dabei machte der Anstieg bei dem Entgelt für geleistete Arbeit 31,6 % aus, während die Arbeitsnebenkosten in den letzten 6 Jahren überdurchschnittlich um 42,7 % zunahmen. Innerhalb der Arbeitsnebenkosten hatten die „sonstigen Kosten“ mit einem bemerkenswerten Plus von 127,8 % die stärkste Zunahme. Mit +47,9 % haben sich aber auch die Sonderzahlungen kräftig erhöht.

**Arbeitsnebenkosten im Bank- und Versicherungsgewerbe:  
fast die Hälfte der  
Gesamtarbeitskosten**

Von den im Bankenbereich für 1984 ermittelten jährlichen Arbeitskosten in Höhe von 61 028 DM je Arbeitnehmer entfielen 51,3 % auf das Entgelt für geleistete Arbeit und entsprechend 48,7 % auf die Arbeitsnebenkosten. Dagegen hatten die Anteilsätze 1978 noch 53,4 bzw. 46,6 % betragen. Infolge der relativ stärkeren Dynamik der Personalnebenkosten ist ihr Anteil damit auch im Bankgewerbe weiter gestiegen und beläuft sich nunmehr auf fast die Hälfte der gesamten Personalkosten.

<b>Durchschnittliche Arbeitskosten im Bank- und Versicherungsgewerbe 1978 – 1984 nach Aufwendungsarten</b>						
Aufwendungsart	Bankgewerbe			Versicherungsgewerbe		
	1978	1981	1984	1978	1981	1984
<b>jährliche Arbeitskosten je Vollbeschäftigten in DM</b>						
Entgelt für geleistete Arbeit	23 811	28 116	31 334	25 518	32 475	34 548
Arbeitsnebenkosten	20 802	25 532	29 694	22 172	27 877	33 260
davon						
Sonderzahlungen	4 836	6 207	7 153	5 215	6 279	7 212
Vergütung arbeitsfreier Tage	5 545	6 642	7 239	6 370	7 327	8 505
Aufwendungen für						
Vorsorgeeinrichtungen	8 627	9 537	11 216	8 974	11 745	14 401
sonstige Arbeitsnebenkosten	1 794	3 146	4 086	1 613	2 526	3 142
<b>Arbeitskosten insgesamt</b>	<b>44 613</b>	<b>53 648</b>	<b>61 028</b>	<b>47 690</b>	<b>60 352</b>	<b>67 808</b>
<b>Aufwendungen in % der Arbeitskosten insgesamt</b>						
Entgelt für geleistete Arbeit	53,4	52,4	51,3	53,5	53,8	50,9
Arbeitsnebenkosten	46,6	47,6	48,7	46,5	46,2	49,1
davon						
Sonderzahlungen	10,8	11,6	11,7	10,9	10,4	10,6
Vergütung arbeitsfreier Tage	12,4	12,4	11,9	13,4	12,1	12,6
Aufwendungen für						
Vorsorgeeinrichtungen	19,3	17,8	18,4	18,8	19,5	21,3
sonstige Arbeitsnebenkosten	4,1	5,8	6,7	3,4	4,2	4,6

## Versicherungsgewerbe

Der Wirtschaftszweig des Versicherungsgewerbes hatte 1984 in Nordrhein-Westfalen durchschnittliche Arbeitskosten in Höhe von jährlich 67 808 DM bzw. monatlich 5 651 DM je Arbeitnehmer. Von den Jahresarbeitskosten entfielen 34 548 DM auf das Entgelt für geleistete Arbeit; das entspricht einem Anteil von 50,9 % der durchschnittlichen Arbeitskosten. Entsprechend belief sich der Anteil der Arbeitsnebenkosten je Arbeitnehmer auf 49,1 %. Dies bedeutet, daß, bezogen auf 100 DM Entgelt für geleistete Arbeit, vom Versicherungsgewerbe zusätzlich 96,30 DM (Bankgewerbe: 94,80 DM) an Arbeitsnebenkosten aufzubringen waren. Damit wurden die Prozentsätze der Personalnebenkosten im Handel ganz erheblich übertroffen.

**Durchschnittliche  
Arbeitskosten im  
Versicherungsgewerbe:  
67 808 DM**

Von den Arbeitsnebenkosten von durchschnittlich 33 260 DM je Arbeitnehmer entfiel mit 14 401 DM und einem Anteil von 21,3 % an den Gesamtkosten der eindeutig größte Betrag auf die Aufwendungen der Arbeitgeber für Vorsorgeeinrichtungen. Mit Abstand folgten mit 8 505 DM, entsprechend 12,6 %, die Kosten der Vergütung arbeitsfreier Tage und mit 7 212 DM, entsprechend 10,6 %, die Sonderzahlungen. Die sonstigen Arbeitsnebenkosten bezifferten sich im Durchschnitt auf 3 142 DM (4,6 %).

Bei der Betrachtung der Hauptgruppen der Aufwendungsarten innerhalb der Personalnebenkosten sind ähnliche Strukturverhältnisse wie im Bankgewerbe zu erkennen. Auch im Versicherungsgewerbe dominieren die Aufwendungen für die soziale Sicherung der Mitarbeiter, die mit 41,9 % des Entgelts für geleistete Arbeit zu Buche schlugen, gefolgt von den Sonderzahlungen in Form von Gratifikationen, Prämien usw. mit einem Anteil von 20,9 % und der Vergütung arbeitsfreier Tage mit 24,6 % am Entgelt für geleistete Arbeit.

Abweichungen gegenüber dem Bankgewerbe ergeben sich dagegen im Vergleich der Arbeitskosten nach Beschäftigtengrößenklassen. Nach der Erhebung für das Jahr 1984 sind im Versicherungsgewerbe große Unternehmen mit 1 000 und mehr Beschäftigten dominierend; auf sie entfielen allein 75,1 % der gesamten Arbeitskosten. Die restlichen 24,9 % verteilten sich ungleichmäßig auf die übrigen 5 Beschäftigtengrößenklassen.

Die durchschnittlichen Arbeitskosten je Arbeitnehmer waren in den einzelnen Beschäftigtengrößenklassen sehr unterschiedlich, so daß im Versicherungsgewerbe kein direkter Zusammenhang zwischen Unternehmensgröße und Arbeitskosten je Arbeitnehmer zu erkennen ist. Die höchsten durchschnittlichen Arbeitskosten je Vollbeschäftigten besaß die Größenklasse 500 bis 999 Beschäftigte mit 73 817 DM, die niedrigsten waren in der Größenklasse 50 bis 99 Beschäftigte mit 64 193 DM zu finden. Die Arbeitskosten je geleistete Arbeitsstunde vermitteln ein ähnliches Bild. Der niedrigste Stundendurchschnitt wurde mit 35,73 DM ebenfalls in der Größenklasse 50 bis 99 Beschäftigte und der höchste Durchschnitt mit 42,12 DM in der Größenklasse 500 bis 999 Beschäftigte ermittelt. In den übrigen Größenklassen waren die Werte sehr nah um die Durchschnittskosten von 67 808 DM je Vollbeschäftigten bzw. von 38,70 DM je geleistete Arbeitsstunde für das gesamte Versicherungsgewerbe gruppiert.

**Auch im  
Dienstleistungsbereich:  
stärkerer Anstieg der  
Arbeitsnebenkosten**

Im Zeitvergleich der Erhebung von 1984 mit der von 1978 haben sich die durchschnittlichen Arbeitskosten im Versicherungsgewerbe von 47 690 DM auf 67 808 DM je Arbeitnehmer und damit um 42,2 % erhöht. Im Vergleich der beiden Hauptgruppen der Arbeitskosten blieb die Entwicklung des Entgelts für geleistete Arbeit in diesem Zeitraum mit +35,4 % hinter dem Gesamtanstieg zurück, während die Arbeitsnebenkosten mit +50 % einen überdurchschnittlichen Zuwachs verzeichneten. Innerhalb dieser hatten die „sonstigen“ Arbeitsnebenkosten mit +94,8 % die stärkste Zunahme. An zweiter Stelle folgten die Aufwendungen für Vorsorgeeinrichtungen mit einem Plus von 60,5 %. Die Veränderungsraten der Sonderzahlungen (+38,3 %) und der Kosten der Vergütung arbeitsfreier Tage (+33,5 %) blieben unter dem Durchschnitt.

An den 1984 im Versicherungsgewerbe festgestellten Arbeitskosten in Höhe von 67 808 DM je Arbeitnehmer hatten das Entgelt für geleistete Arbeit und die Arbeitsnebenkosten Anteile von 50,9 bzw. 49,1 %. Dagegen hatte das Verhältnis 1978 noch 53,5 zu 46,5 % betragen. Das weitere Anwachsen der Arbeitsnebenkosten und des Anteils derselben ist weitgehend durch das Ansteigen der Anteile der Aufwendungen für Vorsorgeeinrichtungen (von 18,8 auf 21,3 %) und der sonstigen

Arbeitsnebenkosten (von 3,4 auf 4,6 %) verursacht. Aufgrund dieser Entwicklung haben auch die gesamten Arbeitsnebenkosten im Versicherungsgewerbe mit 49,1 % das schon beim Bankgewerbe (48,7 %) erwähnte starke Gewicht innerhalb der Arbeitskosten bekommen und übertreffen damit die Prozentsätze der Nebenkosten im Großhandel (39,6 %) wie im Einzelhandel (42,4 %) ganz deutlich.

### **Zeichenerklärungen**

(nach DIN 55 301)

- 0 weniger als die Hälfte von 1 in der letzten besetzten Stelle, jedoch mehr als nichts
- nichts vorhanden (genau null)
- . Zahlenwert unbekannt oder geheimzuhalten

## Gliederung der Ergebnisse

Die Ergebnisse der Erhebung werden nach Unternehmensgrößenklassen und Wirtschaftszweigen gegliedert. Aus Geheimhaltungsgründen oder da bestimmte Betriebe/Unternehmen in Nordrhein-Westfalen nicht vorhanden waren, können nicht Daten aller erfaßten Wirtschaftszweige und Unternehmensgrößenklassen veröffentlicht werden.

### Unternehmensgrößenklassen:

- 10 und mehr
- 10 bis 49
- 50 bis 99
- 100 bis 199
- 200 bis 499
- 500 bis 999
- 1 000 und mehr

### Wirtschaftszweige:

Die veröffentlichten Daten wurden aus den Erhebungsergebnissen für folgende Wirtschaftsbereiche der Nomenklatur der „Allgemeinen Systematik der Wirtschaftszweige in den Europäischen Gemeinschaften“ (NACE)<sup>1)</sup> ermittelt:

### Produzierendes Gewerbe

#### NACE-Nr.

1–5	Produzierendes Gewerbe insgesamt
1	Energie- und Wasserwirtschaft
16	Erzeugung und Verteilung von Elektrizität, Gas, Dampf und Warmwasser
17	Wassergewinnung, -reinigung und -verteilung
11, 13, 21, 23	Bergbau zusammen
11	Kohlenbergbau (einschl. Herstellung von Briketts)
111.1	Steinkohlenbergbau
23	Gewinnung von nichtenergetischen Mineralien (ohne Erze); Torfgewinnung
14, 22, 24–26, 3, 4	Verarbeitendes Gewerbe
14	Mineralölverarbeitung
22	Erzeugung und erste Bearbeitung von Metallen
221	Erzeugung von Eisen und Stahl gemäß EGKS-Vertrag
224	Erzeugung und erste Bearbeitung von NE-Metallen
24	Be- und Verarbeitung von Steinen und Erden; Herstellung und Verarbeitung von Glas
247	Herstellung und Verarbeitung von Glas
248	Herstellung von keramischen Erzeugnissen (ohne Ziegelei)
25	Chemische Industrie (ohne Chemiefaserindustrie)
26	Chemiefaserindustrie
3	Metallverarbeitende Industrie, Feinmechanik und Optik
31	Herstellung von Metallernzeugnissen (ohne Maschinen- und Fahrzeugbau)

1) Nomenclature générale des activités économiques dans les Communautés européennes

311	Gießerei
314	Herstellung von Stahl- und Leichtmetallkonstruktionen
316	Herstellung von EBM-Waren
32	Maschinenbau
33	Herstellung von Büromaschinen sowie Datenverarbeitungsgeräten und -einrichtungen
34	Elektrotechnik
35	Bau von Kraftwagen und deren Einzelteilen
351	Bau und Montage von Kraftwagen und deren Motoren (einschl. Straßenzugmaschinen)
36	Fahrzeugbau (ohne Bau von Kraftwagen)
361	Schiffbau
364	Luftfahrzeugbau und -reparatur
37	Feinmechanik und Optik
41/42	Nahrungs- und Genußmittelgewerbe
411–423	Sonstiges Nahrungsmittelgewerbe
424–428	Getränkeindustrie
429	Tabakverarbeitung
43	Textilgewerbe
431	Wollaufbereitung, -spinnerei, -weberei u. ä.
432	Baumwollspinnerei, -weberei u. ä.
436	Wirkerei und Strickerei
44	Ledergewerbe
45	Schuh- und Bekleidungsgewerbe
451/452	Schuhgewerbe
453/454	Bekleidungsgewerbe (ohne Pelzwaren)
46	Be- und Verarbeitung von Holz sowie Herstellung von Holzmöbeln
47	Papier- und Pappeerzeugung und -verarbeitung; Druckerei- und Verlagsgewerbe
471	Herstellung von Holzschliff, Zellstoff, Papier und Pappe
472	Verarbeitung von Papier und Pappe
473/474	Druckerei- und Verlagsgewerbe
48	Verarbeitung von Gummi und Kunststoffen
481	Verarbeitung von Gummi
483	Verarbeitung von Kunststoffen
49	Sonstiges Verarbeitendes Gewerbe

## 50

### Baugewerbe<sup>2)</sup>

500–502	Allgemeines Baugewerbe (Baugewerbe ohne Bauinstallation und Ausbaugewerbe) <sup>3)</sup>
---------	--

2) im wesentlichen das Bauhauptgewerbe (SYPRO-Nr. 72–75) und das Ausbaugewerbe (SYPRO-Nr. 76–77), jedoch insbesondere ohne Herstellung und Montage von Fertigteilbauten aus Holz (SYPRO-Nr. 7235–7237)

3) im wesentlichen das Bauhauptgewerbe, jedoch insbesondere ohne Herstellung und Montage von Fertigteilbauten aus Holz (SYPRO-Nr. 7235–7237), ohne Abdämmungsgewerbe (SYPRO-Nr. 7304) und ohne Stukkateurgewerbe, Gipserei, Verputzerei (SYPRO-Nr. 74)

## Dienstleistungsbereich

NACE-Nr.

### **61, 64/ 653–656**

### **Groß- und Einzelhandel**

61	Großhandel
611	Großhandel mit landwirtschaftlichen Grundstoffen, lebenden Tieren, textilen Rohstoffen und mit Halbwaren
612	Großhandel mit Brennstoffen, Erzen und technischen Chemikalien
613	Großhandel mit Holz und Baustoffen
614	Großhandel mit Maschinen, technischem Bedarf und Fahrzeugen
615	Großhandel mit Möbeln, Einrichtungs- und Haushaltsgegenständen, Eisen- und Metallwaren
616	Großhandel mit Textilien, Bekleidung, Schuhen und Lederwaren
617	Großhandel mit Nahrungs- und Genußmitteln
618	Großhandel mit pharmazeutischen, medizinischen, kosmetischen und Reinigungsartikeln

### **64/653–656**

**Einzelhandel**  
(außer NACE 651 Einzelhandel mit Kraftwagen und Motorrädern und NACE 652 Einzelhandel mit Kraftstoffen und Schmierstoffen)

641/642	Einzelhandel mit Nahrungs- und Genußmitteln
643/644	Apotheken und Einzelhandel mit medizinischen, kosmetischen und Reinigungsartikeln
645	Einzelhandel mit Bekleidung
646	Einzelhandel mit Schuhen und Lederwaren
647	Einzelhandel mit Heimtextilien
648/649	Einzelhandel mit Einrichtungsgegenständen und Haushaltsartikeln
653	Einzelhandel mit Büchern, Zeitungen, Papierwaren, Bürobedarf
656	Sortimentseinzelhandel mit Waren verschiedener Art, Hauptrichtung Nicht-Lebensmittel

### **812/813**

**Bankgewerbe**  
(ohne NACE 811 zentrale Währungsbehörden)

### **82**

**Versicherungsgewerbe**  
(ohne gesetzliche Sozialversicherung)



## Stichprobenfehler

Die in der Rechtsgrundlage der Erhebung vorgesehene Beschränkung auf einen repräsentativ ausgewählten Berichtskreis hat gegenüber einer Totalerhebung entscheidende Vorteile (Begrenzung der Kosten, schnellere Aufbereitung der Ergebnisse, geringere Belastung von Berichtspflichtigen); sie müssen jedoch mit einer gewissen Ungenauigkeit der Ergebnisse erkaufte werden. Die Abweichungen zwischen den Ergebnissen einer Totalerhebung und einer Stichprobe werden Stichprobenfehler genannt. Der Abweichungsbereich des einzelnen Merkmalswerts läßt sich unter Anwendung eines mathematisch-statistischen Modells (Normalverteilung) berechnen. Grundlage der Berechnung des zu erwartenden maximalen Stichprobenfehlers ist die Standardabweichung aller möglichen Stichprobenwerte vom Gesamtmittelwert (Standardfehler).

In früheren Erhebungen mit Auswahlätzen gleicher Größenordnung konnte nur grob auf Abweichungen und Fehlerrichtung hingewiesen werden: Danach betrug der Stichprobenfehler bei Durchschnittsangaben von 10 erfaßten Unternehmen zwischen 3 und 8 %, wobei die höheren Werte regelmäßig die unteren Unternehmensgrößenklassen betrafen; er sank naturgemäß mit der Zahl der erfaßten Unternehmen. Der Stichprobenfehler für die Summenangaben lag wesentlich über dem Stichprobenfehler für die Durchschnittswerte und betrug bei 10 erfaßten Unternehmen teilweise 30 %; noch bei 100 erfaßten Unternehmen war ein Stichprobenfehler von rd. 10 % und bei 300 erfaßten Unternehmen von 5 % zu erwarten. Grundsätzlich gelten diese Aussagen auch für die jüngsten Ergebnisse.

In diesem Band werden nun jedoch erstmals Tabellen mit Stichprobenfehlern für zwei ausgewählte Merkmale (Entgelt für geleistete Arbeit je Vollbeschäftigten; durchschnittliche Arbeitskosten je Stunde) sämtlicher Wirtschaftszweige und Unternehmensgrößenklassen, für die hier Ergebnisse abgedruckt werden, veröffentlicht; außerdem enthalten die Tabellen für die größten Aggregationen Stichprobenfehler von Summenwerten (Arbeitskosten insgesamt). Die Tabellenwerte sind Auszüge aus einer detaillierten neuen Fehlerrechnung, die sich auf alle im Erhebungsbogen erfragten Aufwendungen erstreckt.

**Relative Standardfehler der Arbeitskosten im Produzierenden Gewerbe 1984**  
 %

Nr.	Wirtschaftszweig  a = Entgelt für geleistete Arbeit je Vollbeschäftigten b = Arbeitskosten je geleistete Arbeitsstunde c = Arbeitskosten insgesamt										
			10 und mehr			10 – 49			50 – 99		
			Ar- beiter	Ange- stellte	ins- gesamt	Ar- beiter	Ange- stellte	ins- gesamt	Ar- beiter	Ange- stellte	ins- gesamt
1	Produzierendes Gewerbe insgesamt	a	0,29	0,30	0,26	1,11	1,64	1,01	1,20	2,10	1,06
		b	0,26	0,37	0,26	1,00	1,53	0,89	1,07	1,99	0,97
		c	0,74	0,99	0,71	3,53	4,51	3,40	3,98	4,38	3,79
1.1	Energie- und Wasserwirtschaft	a	0,11	0,28	0,14	3,38	3,94	3,14	1,39	3,26	2,09
		b	0,18	0,32	0,22	2,94	3,80	2,92	2,76	2,90	3,54
		c	0,37	0,58	0,33	23,59	22,45	22,42	23,65	10,90	15,81
1.2	Verarbeitendes Gewerbe	a	0,32	0,33	0,29	1,12	1,65	1,01	1,21	2,15	1,07
		b	0,29	0,41	0,29	1,00	1,54	0,90	1,09	2,03	0,99
		c	0,84	1,11	0,81	3,54	4,54	3,41	4,01	4,47	3,84
1.2.1	Erzeugung und erste Bearbeitung von Metallen	a	0,15	0,22	0,13	4,37	3,15	3,13	2,44	2,34	1,89
		b	0,13	0,19	0,12	3,30	3,21	2,71	1,81	2,73	1,74
1.2.1.1	Erzeugung von Eisen und Stahl gemäß EGKS-Vertrag	a	0,02	0	0,01	7,52	2,82	6,64	0	0	0
		b	0,01	0	0	8,90	4,01	7,81	0	0	0
1.2.1.2	Erzeugung und erste Bearbeitung von NE-Metallen	a	0,60	0,85	0,65	4,57	4,91	4,48	4,55	3,48	3,25
		b	0,38	0,76	0,47	6,42	6,27	6,12	2,64	3,83	2,25
1.2.2.1	Herstellung und Verarbeitung von Glas	a	0,49	0,80	0,49	4,36	8,18	4,79	5,41	5,22	3,57
		b	0,59	0,85	0,54	5,32	9,42	5,87	6,17	3,67	4,39
1.2.2.2	Herstellung von keramischen Erzeugnissen (ohne Ziegelei)	a	1,12	0,78	0,91	5,57	7,19	7,36	9,83	5,76	7,04
		b	0,78	0,63	0,72	5,69	7,69	6,88	6,26	2,50	4,78
1.2.3	chemische Industrie (ohne Chemiefaserindustrie)	a	0,66	0,50	0,51	6,50	5,36	6,13	5,33	2,75	3,69
		b	0,53	0,60	0,51	6,16	6,03	6,40	6,72	5,39	5,15
1.2.4	Herstellung von Metallerzeugnissen (ohne Maschinen- und Fahrzeugbau)	a	0,89	1,13	1,10	2,72	3,84	2,62	2,16	2,15	1,80
		b	0,97	1,45	1,26	2,61	3,63	2,51	1,86	1,83	1,54
1.2.4.1	Gießerei	a	1,03	1,13	0,90	6,56	8,02	5,91	3,19	4,32	3,15
		b	0,71	1,72	0,88	4,06	6,82	4,55	2,32	4,01	2,17
1.2.4.2	Herstellung von Stahl- und Leichtmetallkonstruktionen	a	2,46	2,25	1,75	6,55	5,96	4,34	3,31	6,38	4,15
		b	2,41	2,34	1,86	5,07	7,25	4,36	3,39	5,80	3,93
1.2.4.3	Herstellung von EBM-Waren	a	1,54	1,88	1,62	4,55	4,67	3,38	4,18	2,83	2,91
		b	1,35	2,07	1,60	4,63	5,40	3,94	3,54	2,46	2,70
1.2.5	Maschinenbau	a	1,10	1,08	0,95	3,77	4,81	3,36	4,00	10,71	4,35
		b	1,03	1,62	1,07	3,15	4,46	3,04	3,57	9,80	4,33
1.2.6	Herstellung von Büromaschinen sowie Datenverarbeitungsgeräten und -einrichtungen	a	0,17	0,68	0,62	.	.	.	.	.	.
		b	0,12	0,39	0,36	.	.	.	.	.	.
1.2.7	Elektrotechnik	a	1,51	1,37	1,50	4,96	7,95	6,33	7,00	2,82	5,29
		b	1,47	1,52	1,47	4,58	7,82	5,32	6,03	3,89	5,02
1.2.8	Bau von Kraftwagen und deren Einzelteilen	a	0,25	0,37	0,25	4,17	7,36	3,94	5,80	6,71	5,89
		b	0,33	0,42	0,35	4,61	7,22	3,95	3,09	6,24	3,56
1.2.9.1	Schiffbau	a	4,08	8,29	6,07	5,20	2,70	8,45	0	0	0
		b	1,14	6,52	2,74	1,33	20,73	1,89	0	0	0
1.2.9.2	Luftfahrzeugbau und -reparatur	a	0	0	0	0	0	0	0	0	0
		b	0	0	0	0	0	0	0	0	0
1.2.10	Feinmechanik und Optik	a	2,90	3,17	2,12	.	.	.	.	.	.
		b	2,95	2,92	2,15	.	.	.	.	.	.
1.2.11	Nahrungs- und Genußmittelgewerbe	a	2,86	2,36	1,95	6,98	11,30	6,57	4,41	6,36	4,41
		b	1,90	2,42	1,72	4,76	8,94	3,98	4,10	6,51	4,13
1.2.11.1	Getränkeindustrie	a	1,46	1,66	1,25	7,99	5,86	5,94	2,75	5,02	3,22
		b	1,73	1,99	1,50	6,91	6,36	5,50	4,93	4,81	4,75
1.2.11.2	Tabakverarbeitung	a	0,31	0,27	0,40	4,60	4,40	3,46	0	0	0
		b	0,50	0,37	0,55	1,97	4,24	1,67	0	0	0
1.2.12	Textilgewerbe	a	1,02	1,07	0,83	4,87	2,76	4,42	4,20	2,38	3,59
		b	0,94	1,27	0,83	2,99	3,07	2,80	3,27	2,91	3,29
1.2.13	Ledergewerbe	a	4,24	4,45	4,14	5,75	15,43	4,59	4,08	2,83	2,81
		b	2,58	3,15	2,48	8,75	15,25	6,02	2,83	1,84	1,73
1.2.14.1	Schuhgewerbe	a	0,86	3,03	0,57	9,17	18,06	3,41	5,72	5,05	4,91
		b	1,05	3,50	0,71	12,59	19,24	5,81	2,93	4,86	1,67
1.2.14.2	Bekleidungsgewerbe (ohne Pelzwaren)	a	1,60	1,49	1,57	5,90	7,01	4,85	3,87	3,88	3,78
		b	1,34	1,62	1,41	5,04	6,26	4,22	2,40	4,06	2,96
1.2.15	Be- und Verarbeitung von Holz sowie Herstellung von Holzmöbeln	a	1,57	2,25	1,49	2,85	6,02	2,53	4,22	6,32	3,67
		b	1,54	2,03	1,36	5,99	6,34	5,35	2,71	5,93	2,40
1.2.16.1	Herstellung von Holzschliff, Zellstoff, Papier und Pappe	a	0,18	0,42	0,19	7,12	9,52	9,39	0,79	8,81	3,53
		b	0,30	0,41	0,20	4,71	8,91	6,63	3,39	10,08	5,17
1.2.16.2	Verarbeitung von Papier und Pappe	a	1,22	1,28	1,02	6,25	10,87	6,63	5,83	4,53	4,34
		b	1,15	1,20	0,99	6,16	10,65	6,72	3,80	4,71	3,35
1.2.16.3	Druckerei und Verlagsgewerbe	a	1,82	1,09	1,14	4,50	3,12	2,81	4,37	4,10	3,61
		b	1,53	0,94	0,98	3,27	2,79	2,18	4,43	3,74	3,23
1.2.17.1	Verarbeitung von Gummi	a	1,71	2,11	1,79	7,89	6,45	7,73	4,46	1,50	4,37
		b	0,84	1,75	1,21	7,29	5,35	7,24	6,41	4,89	4,81
1.2.17.2	Verarbeitung von Kunststoffen	a	1,89	1,42	1,52	5,02	5,42	3,81	5,40	5,46	4,72
		b	1,63	1,41	1,35	4,95	4,94	3,87	4,85	6,13	4,61
1.2.18	Sonstiges Verarbeitendes Gewerbe	a	3,61	7,54	4,27	9,80	9,98	7,97	4,63	15,68	11,28
		b	3,20	8,08	4,61	8,85	7,44	7,11	4,70	15,22	10,83
1.3	Baugewerbe	a	1,13	1,56	0,99	1,90	3,64	1,21	3,05	4,54	2,83
		b	0,94	1,49	0,83	1,62	3,35	1,47	2,32	5,29	2,26
		c	3,20	3,87	3,07	5,81	10,02	5,99	10,17	12,24	9,97
1.3.1	allgemeines Baugewerbe (Baugewerbe ohne Bauinstallation und Ausbaugewerbe)	a	1,34	1,61	1,17	2,53	4,35	2,44	3,54	5,53	3,32
		b	1,10	1,68	0,96	2,11	4,10	1,80	2,64	6,51	2,64

1) Ohne Auszubildende; Teilzeitbeschäftigte wurden im Verhältnis 1:0,6 in Vollbeschäftigte umgerechnet.

Relative Standardfehler												Nr.
Unternehmen mit ... bis ... Arbeitnehmern <sup>1)</sup>												
100 – 199			200 – 499			500 – 999			1 000 und mehr			
Ar- beiter	Ange- stellte	ins- gesamt	Ar- beiter	Ange- stellte	ins- gesamt	Ar- beiter	Ange- stellte	ins- gesamt	Ar- beiter	Ange- stellte	ins- gesamt	
0,96	1,13	0,89	0,71	0,80	0,64	1,28	0,11	0,14	0,33	0,23	0,28	1
1,00	2,22	1,08	0,72	0,83	0,66	1,27	1,50	1,53	0,35	0,32	0,31	
3,30	3,86	3,13	3,21	3,38	2,95	4,73	7,05	5,42	0,68	1,05	0,72	
3,43	3,04	2,92	3,19	2,14	1,79	0,90	3,48	3,09	0	0	0	1.1
8,64	3,35	5,61	3,16	2,02	1,99	2,42	4,47	3,85	0	0	0	
16,07	13,82	13,29	12,74	9,74	9,48	7,47	7,51	4,45	0	0	0	
0,97	1,15	0,90	0,72	0,82	0,66	1,32	1,13	1,46	0,42	0,27	0,35	1.2
1,01	2,26	1,09	0,72	0,87	0,68	1,33	1,55	1,61	0,40	0,37	0,37	
3,33	3,93	3,17	3,27	3,50	3,02	4,90	7,46	5,67	0,88	1,28	0,91	
2,51	3,54	2,15	1,21	2,92	1,54	0	0	0	0	0	0	1.2.1
2,14	3,34	1,86	1,28	2,53	1,45	0	0	0	0	0	0	
0	0	0	0	0	0	0	0	0	0	0	0	1.2.1.1
0	0	0	0	0	0	0	0	0	0	0	0	
6,36	3,94	5,90	2,79	5,05	3,30	0	0	0	0	0	0	1.2.1.2
3,10	3,12	3,94	1,79	4,50	2,41	0	0	0	0	0	0	
1,16	8,07	2,45	0	0	0	0	0	0	0	0	0	1.2.2.1
0,47	8,83	2,06	0	0	0	0	0	0	0	0	0	
0	0	0	0	0	0	0	0	0	0	0	0	1.2.2.2
0	0	0	0	0	0	0	0	0	0	0	0	
3,46	4,05	5,06	3,65	3,13	3,21	9,50	2,36	3,73	0,44	0,49	0,45	1.2.3
3,13	4,19	4,54	2,47	4,10	2,85	4,21	3,72	3,99	0,49	0,53	0,48	
3,13	2,46	2,30	1,59	1,85	1,40	3,13	3,31	5,01	0,55	1,09	1,26	1.2.4
2,99	2,52	2,28	1,71	1,77	1,47	4,17	5,12	6,11	1,18	0,99	1,37	
5,19	2,31	3,93	2,85	1,90	2,23	3,06	4,63	2,95	0	0	0	1.2.4.1
4,20	15,43	6,71	2,16	2,02	1,77	1,37	5,53	2,72	0	0	0	
4,59	5,19	3,52	0,69	2,41	2,73	0	0	0	0	0	0	1.2.4.2
7,00	4,50	4,57	0,77	2,23	2,78	0	0	0	0	0	0	
5,89	4,26	4,36	2,54	2,97	2,28	3,40	4,22	3,82	2,28	3,77	4,56	1.2.4.3
3,57	3,73	3,08	2,57	2,95	2,26	2,88	3,41	3,17	2,88	4,10	5,01	
2,65	3,32	3,22	2,45	1,95	2,08	3,65	2,27	2,99	1,58	0,42	1,25	1.2.5
3,69	11,76	5,93	2,31	1,75	1,87	3,17	2,62	2,86	1,54	1,08	1,41	
.	.	.	.	.	.	.	.	.	.	.	.	1.2.6
3,52	5,21	4,17	3,09	3,29	3,34	3,05	2,43	3,50	2,44	1,52	2,06	1.2.7
3,15	5,47	4,00	2,88	4,57	4,09	3,74	2,80	3,76	2,83	1,27	2,26	
4,26	6,32	4,61	2,86	4,05	2,19	0	0	0	0	0	0	1.2.8
2,68	3,55	2,68	2,90	3,02	2,60	0	0	0	0	0	0	
0	0	0	0	0	0	–	–	–	–	–	–	1.2.9.1
0	0	0	0	0	0	–	–	–	–	–	–	
–	–	–	0	0	0	–	–	–	–	–	–	1.2.9.2
–	–	–	0	0	0	–	–	–	–	–	–	
.	.	.	.	.	.	.	.	.	.	.	.	1.2.10
4,25	4,35	3,04	3,25	2,67	2,83	2,43	2,14	2,22	8,62	4,40	5,91	1.2.11
4,24	5,06	3,37	2,68	2,46	2,39	2,65	2,97	2,85	5,98	5,46	5,25	
4,77	5,22	3,20	2,99	3,00	2,45	2,98	3,75	3,52	0	0	0	1.2.11.1
6,34	5,23	4,48	3,37	2,22	2,58	3,75	6,74	5,18	0	0	0	
0	0	0	0	0	0	0	0	0	0	0	0	1.2.11.2
0	0	0	0	0	0	0	0	0	0	0	0	
1,96	3,35	1,84	1,12	1,28	1,10	2,12	2,52	1,60	0	0	0	1.2.12
2,10	3,77	2,26	1,25	1,50	0,96	2,10	3,34	1,96	0	0	0	
5,19	4,13	4,33	0	0	0	–	–	–	–	–	–	1.2.13
2,44	3,81	2,66	0	0	0	–	–	–	–	–	–	
0	0	0	0	0	0	–	–	–	0	0	0	1.2.14.1
0	0	0	0	0	0	–	–	–	0	0	0	
3,22	2,36	3,64	2,03	2,19	1,85	0	0,06	0	0	0	0	1.2.14.2
3,32	3,16	3,30	2,01	2,88	1,97	0	0	0	0	0	0	
2,91	5,94	3,18	2,31	4,40	2,09	8,57	5,61	8,35	0	0	0	1.2.15
2,53	5,26	2,38	2,23	4,29	1,87	4,58	3,88	4,71	0	0	0	
1,54	4,34	1,30	0	0	0	–	–	–	0	0	0	1.2.16.1
2,65	3,57	1,06	0	0	0	–	–	–	0	0	0	
2,54	4,20	2,03	2,36	1,97	2,18	0	0	0	0	0	0	1.2.16.2
2,31	3,68	1,89	2,26	2,06	2,01	0	0	0	0	0	0	
2,60	2,54	1,83	2,85	1,45	1,53	9,54	0,11	6,62	0	0	0	1.2.16.3
1,84	2,02	1,46	3,01	1,22	1,80	7,56	0,26	6,14	0	0	0	
2,58	16,12	9,01	0	0	0	0	0	0	2,74	1,23	2,38	1.2.17.1
3,43	12,62	5,69	0	0	0	0	0	0	0,96	1,52	1,53	
4,49	3,33	4,55	1,89	2,59	2,34	5,10	1,50	3,98	0	0	0	1.2.17.2
4,28	2,93	4,04	2,07	2,72	2,23	1,90	2,38	1,43	0	0	0	
0	0	0	0	0	0	–	–	–	–	–	–	1.2.18
0	0	0	0	0	0	–	–	–	–	–	–	
2,15	2,73	2,06	2,63	4,32	1,85	10,45	5,65	8,66	0,21	0,24	0,21	1.3
2,35	2,70	2,27	2,70	3,35	2,62	5,71	6,31	5,70	0,17	0,36	0,26	
11,36	12,40	11,22	17,18	19,80	17,45	27,55	26,20	27,03	1,91	1,99	1,88	
2,49	3,06	2,39	2,66	4,52	1,97	11,52	7,72	10,11	0,22	0,28	0,22	1.3.1
2,88	3,62	2,84	2,92	3,50	2,82	6,52	8,41	6,80	0,25	0,42	0,32	

Relative Standardfehler der Arbeitskosten im Dienstleistungsbereich 1984								
%								
Wirtschaftszweig		Relative Standardfehler						
		Unternehmen mit ... bis ... Arbeitnehmern <sup>1)</sup>						
		10 und mehr	10 – 49	50 – 99	100 – 199	200 – 499	500 – 999	1 000 und mehr
a = Entgelt für geleistete Arbeit je Vollbeschäftigten b = Arbeitskosten je geleistete Arbeitsstunde c = Arbeitskosten insgesamt								
Groß- und Einzelhandel	a	0,43	1,12	1,90	1,66	1,26	1,72	0,20
	b	0,46	1,08	2,25	1,76	1,38	2,36	0,36
	c	1,22	3,32	6,72	5,59	4,29	5,96	1,26
Großhandel	a	0,81	1,28	2,28	1,91	1,68	2,61	3,27
	b	0,86	1,25	2,69	2,04	1,85	3,51	3,81
	c	1,99	3,71	7,61	6,94	5,40	8,07	5,57
Großhandel mit landwirtschaftlichen Grundstoffen, lebenden Tieren, textilen Rohstoffen und mit Halbwaren	a	1,75	2,26	4,08	1,26	0	0	–
	b	2,77	2,33	7,73	1,23	0	0	–
	a	0,89	3,79	4,86	1,49	2,05	0	0
Großhandel mit Brennstoffen, Erzen und technischen Chemikalien	b	0,99	4,31	5,81	2,26	2,37	0	0
	a	1,98	2,72	4,93	2,46	2,97	–	–
	b	2,19	2,51	6,42	2,23	1,94	–	–
Großhandel mit Maschinen, technischem Bedarf und Fahrzeugen	a	1,20	3,04	2,77	3,64	1,20	0	0
	b	1,21	2,86	3,00	3,46	0,99	0	0
	a	1,61	2,47	3,03	7,06	0,85	5,54	–
Großhandel mit Möbeln, Einrichtungs- und Haushaltsgegenständen, Eisen- und Metallwaren	b	1,40	2,16	2,75	7,08	0,70	4,09	–
	a	4,24	4,55	4,42	9,03	3,26	4,06	–
	b	5,07	4,87	4,39	5,28	2,19	4,54	–
Großhandel mit Textilien, Bekleidung, Schuhen und Lederwaren	a	2,75	4,50	7,39	2,77	5,59	4,79	1,69
	b	3,00	4,34	8,48	3,41	6,22	6,84	2,89
	a	2,28	3,92	10,03	6,57	6,58	0	0
Großhandel mit pharmazeutischen, medizinischen, kosmetischen und Reinigungsartikeln	b	2,53	4,79	9,54	10,86	2,96	0	0
	a	0,42	1,74	2,57	2,59	1,30	0,49	0
	b	0,40	1,65	2,84	2,41	1,27	0,74	0
Einzelhandel (ohne Einzelhandel mit Kraftwagen und Motorrädern sowie mit Kraft- und Schmierstoffen)	c	1,44	6,24	13,93	9,34	6,91	6,67	0
	a	0,65	2,37	5,26	3,52	3,20	0,51	0
	b	0,72	2,54	6,39	3,49	2,95	0,99	0
Einzelhandel mit Nahrungs- und Genußmitteln	a	1,96	3,56	0	0	0	–	0
	b	1,76	3,27	0	0	0	–	0
	a	0,70	4,44	3,25	3,88	1,69	0	0
Einzelhandel mit Bekleidung	b	0,72	4,66	2,26	4,11	1,74	0	0
	a	1,78	5,97	2,38	1,39	0	0	0
	b	1,56	5,57	2,50	1,74	0	0	0
Einzelhandel mit Schuhen und Lederwaren	a	3,04	3,46	2,45	–	–	–	–
	b	3,92	4,41	3,39	–	–	–	–
	a	2,32	3,71	2,47	3,79	0,52	0	–
Einzelhandel mit Heimtextilien	b	1,85	2,91	3,88	3,19	0,62	0	–
	a	2,47	4,62	2,84	0,94	0	–	0
	b	2,61	4,96	2,85	3,08	0	–	0
Einzelhandel mit Büchern, Zeitungen, Papierwaren, Bürobedarf	a	0,14	3,78	2,73	3,44	0,34	0	0
	b	0,19	4,15	2,26	1,47	1,93	0	0
	a	0,52	2,95	1,80	2,70	1,99	0	0
Bankgewerbe	b	0,50	2,46	1,78	1,95	2,39	0	0
	c	0,94	7,51	10,39	8,46	5,83	0	0
	a	0,04	3,67	0,14	0	0	0	0
Versicherungsgewerbe (ohne gesetzliche Sozialversicherung)	b	0,04	3,21	0,78	0	0	0	0
	c	0,22	14,51	11,91	0	0	0	0

1) Ohne Auszubildende; Teilzeitbeschäftigte wurden im Verhältnis 1:0,6 in Vollbeschäftigte umgerechnet.



## II. Arbeitnehmer im Geschäftsjahr 1984 ①

**Anzahl der Arbeitnehmer am Monatsende** (ohne gesetzliche Vertreter juristischer Personen ②, Heimarbeiter, ausschließlich auf Provisionsbasis tätige Personen und ohne in einem öffentlich-rechtlichen Dienstverhältnis stehende Beamte)

Zeile	Letzter Tag des Monats	Arbeiter			Angestellte								
		Voll- beschäftigte ③	Teilzeit- beschäftigte ④	Gewerblich Auszubildende ⑤	Voll- beschäftigte ③	Teilzeit- beschäftigte ④	Kaufm. und techn. Auszu- bildende ⑤						
01	Januar												
02	Februar												
03	März												
04	April												
05	Mai												
06	Juni												
07	Juli												
08	August												
09	September												
10	Oktober												
11	November												
12	Dezember												
13	Juni	Von den für Juni angegebenen Arbeitnehmern waren weiblich											
		013		014		019		020					
14	Juni	Von den für Juni angegebenen Teilzeitbeschäftigten waren von der Rentenversicherungspflicht befreit (sorgfältige Schätzung genügt)											
			015				021						
Signierleiste für Durchschnittswerte Bitte nicht ausfüllen!		016		017		018		022		023		024	

## III. Arbeitskosten im Geschäftsjahr 1984 (ohne Aufwendungen für die unter II. ausgeschlossenen Arbeitnehmergruppen) ⑥

### A. Löhne und Gehälter

Beachten Sie bitte: Unter „Löhne und Gehälter“ werden die gesamte Lohn- und Gehaltssumme (Zeile 15) sowie einzelne ihrer Bestandteile (Zeilen 16–24) erfragt. Die Angaben in den Zeilen 16–24 müssen daher in Zeile 15 enthalten sein.

Zeile	Art der Aufwendungen	Aufwendungen (in vollen DM) für	
		Arbeiter	Angestellte
15	<b>Löhne und Gehälter insgesamt</b> (Lohn- und Gehaltssumme) ⑦ .....	025	081
	Darin sind enthalten:		
	<b>Löhne und Gehälter ausgewählter Arbeitnehmergruppen</b>		
16	1. Ausbildungsvergütungen (einschl. Sonderzahlungen an Auszubildende) .....	026	082
17	2. Löhne und Gehälter des firmeneigenen Ausbildungspersonals (Lehrmeister, sonstige Lehrkräfte) ⑧ .....	027	083
18	3. Löhne und Gehälter der im betrieblichen Gesundheitsdienst, in der Unfallverhütung und in sonstigen Belegschaftseinrichtungen beschäftigten Arbeitnehmer ⑨	028	084
	<b>Ausgewählte Bestandteile der Lohn- und Gehaltssumme</b>		
19	1. Sonderzahlungen (ohne Zahlungen an Auszubildende)		
	a) Vermögenswirksame Leistungen des Arbeitgebers nach dem 4. Vermögensbildungsgesetz (936-DM-Gesetz) .....	029	085
20	b) Zusätzliches Urlaubsgeld (nicht die in Zeile 22 anzugebende Vergütung für Urlaubstage) .....	030	086
21	c) Gratifikationen, 13. Monatsgehalt, Jahresabschlußzahlungen und sonstige Sonderzahlungen ⑩ .....	031	087
	2. Vergütung arbeitsfreier Tage (ohne Zahlungen an Auszubildende)		
	Wird die Vergütung der Urlaubs-, Krankheits- und Feiertage usw. im Rechnungswesen nicht dargestellt, so kann statt dessen in den Zeilen 65–67 die Anzahl der Tage angegeben werden.		
22	a) Vergütung der Urlaubstage einschl. der Urlaubsentschädigungen (nicht jedoch das in Zeile 20 angegebene zusätzliche Urlaubsgeld) .....	032	088
23	b) Lohn- und Gehaltsfortzahlung im Krankheitsfall bis zur 6. Krankheitswoche (zusätzliche Aufwendungen bitte in Zeile 41 angeben) ⑪ .....	033	089
24	c) Vergütung der gesetzlichen Feiertage und sonstigen Ausfallzeiten ⑫ .....	034	090

**B. Personalaufwendungen, die nicht oder nicht allgemein in den Löhnen und Gehältern enthalten sind.**

Beachten Sie bitte: Einzelne in diesem Abschnitt erfragte Aufwendungen (z. B. zusätzliche Lohn- und Gehaltsfortzahlung im Krankheitsfall) können ganz oder teilweise in den Löhnen und Gehältern (Zeile 15) enthalten sein. Bei diesen Aufwendungsarten muß zusätzlich nach dem bereits in Zeile 15 enthaltenen Betrag gefragt werden, um den Personalaufwand ohne Doppelzählungen nachweisen zu können.

\*) Besteht für Arbeitnehmer eine Altersversorgung in dieser Form, ohne daß im Geschäftsjahr hierfür Aufwendungen getätigt wurden, ist in der (den) zutreffenden Spalte(n) eine „1“ einzutragen.

Zeile	Art der Aufwendungen	Aufwendungen (in vollen DM) für			
		Arbeiter		Angestellte	
	<b>Arbeitgeberpflichtbeiträge zur Sozialversicherung</b>				
25	1. Renten-, Kranken- und Arbeitslosenversicherungsbeiträge (nur Arbeitgeberanteil!) <sup>(13)</sup> .....	035		091	
26	davon für Auszubildende .....	036		092	
27	2. Beiträge zur Berufsgenossenschaft (ohne Umlage für das Konkursausfallgeld (Zeile 59) und ohne Beitragsanteile für den Unternehmer und seine Familienangehörigen) <sup>(14)</sup> .....	037		093	
	<b>Aufwendungen für die betriebliche Altersversorgung und sonstige Vorsorgeeinrichtungen</b>				
	1. Aufwendungen aufgrund betrieblicher Ruhegeldzusagen (Direktzusagen) <sup>(15)</sup>				
28	a) Rentenzahlungen aufgrund betrieblicher Ruhegeldzusagen .....	038		094	
29	davon in den Löhnen und Gehältern (Zeile 15) enthalten .....	039		095	
30	b) Pensionsrückstellungen nach § 6a EStG am 1.1.1984 bzw. am Beginn des Geschäftsjahres .....	040		096	
31	c) Pensionsrückstellungen nach § 6a EStG am 31.12.1984 bzw. am Ende des Geschäftsjahres .....	041		097	
32	2. Zuwendungen an Pensionskassen *) <sup>(16)</sup> .....	042		098	
33	davon in den Löhnen und Gehältern (Zeile 15) enthalten .....	043		099	
34	3. Zuwendungen an Unterstützungskassen *) <sup>(17)</sup> .....	044		100	
35	4. Beiträge für Direktversicherungen (einschl. Gehaltsumwandlungsversicherungen) *) <sup>(18)</sup> .....	045		101	
36	davon in den Löhnen und Gehältern (Zeile 15) enthalten .....	046		102	
37	5. Sonstige Aufwendungen für die Alterssicherung (Beiträge an den Pensions-Sicherungs-Verein VVaG (PSVaG), Aufwendungen für die Zusatzversorgungskassen des öffentlichen Dienstes, vom Arbeitgeber übernommene Arbeitnehmerbeiträge zur Rentenversicherung u. a.) <sup>(19)</sup> .....	047		103	
38	davon in den Löhnen und Gehältern (Zeile 15) enthalten .....	048		104	
39	6. Aufwendungen für sonstige Vorsorgeeinrichtungen (vom Arbeitgeber übernommene Arbeitnehmerbeiträge zur Kranken- und Arbeitslosenversicherung, betriebliches Kurzarbeitergeld u. a.) <sup>(20)</sup> .....	049		105	
40	davon in den Löhnen und Gehältern (Zeile 15) enthalten .....	050		106	
	<b>Unterstützungsaufwendungen</b>				
41	1. Zusätzliche Lohn- und Gehaltsfortzahlung im Krankheitsfall (einschl. der tariflichen und betrieblichen Zuschüsse zum Krankengeld) .....	051		107	
42	davon in den Löhnen und Gehältern (Zeile 15) enthalten .....	052		108	
43	2. Beihilfen im Krankheitsfall, zu Kur- und Erholungsaufenthalten, für Zahnersatz, medizinische Hilfsmittel u. a. ....	053		109	
44	davon in den Löhnen und Gehältern (Zeile 15) enthalten .....	054		110	
45	3. Wohnungsfürsorge <sup>(21)</sup> .....	055		111	
46	davon in den Löhnen und Gehältern (Zeile 15) enthalten .....	056		112	
47	4. Familienunterstützungen (Verheirateten-, Kinderzuschläge, Zuwendungen bei Heirat, Geburt, Tod u. a., nicht jedoch das gesetzliche Kindergeld) <sup>(22)</sup> .....	057		113	
48	davon in den Löhnen und Gehältern (Zeile 15) enthalten .....	058		114	

Zeile	Art der Aufwendungen	Aufwendungen (in vollen DM) für			
		Arbeiter		Angestellte	
	<b>Sonstige Personalzusatzaufwendungen</b>				
49	1. Sach- und Fremdkosten für die berufliche Aus- und Weiterbildung (einschl. Lehrgangskosten) ②③ .....	059		115	
50	2. Sach- und Fremdkosten für Einrichtungen des betrieblichen Gesundheitsdienstes, der Ersten Hilfe, Unfallverhütung und sonstige Belegschaftseinrichtungen ②④ .....	060		116	
51	3. Entlassungsentschädigungen, Abfindungen bei Beendigung des Arbeitsverhältnisses ②⑤ .....	061		117	
52	davon in den Löhnen und Gehältern (Zeile 15) enthalten .....	062		118	
53	4. Auslösungen / Trennungsentschädigungen ②⑥ .....	063		119	
54	davon in den Löhnen und Gehältern (Zeile 15) enthalten .....	064		120	
55	5. Verpflegungszuschüsse und Wegezeitvergütungen .....	065		121	
56	davon in den Löhnen und Gehältern (Zeile 15) enthalten .....	066		122	
57	6. Naturalleistungen (ohne Kantinenzuschüsse) ②⑦ .....	067		123	
58	davon in den Löhnen und Gehältern (Zeile 15) enthalten .....	068		124	
59	7. Sonstige gesetzliche Aufwendungen (z. B. Ausgleichsabgabe nach dem Schwerbehindertengesetz, Umlage für das Konkursausfallgeld, Winterbaumlage, Zuschuß zum Mutterschaftsgeld) .....	069		125	
60	davon in den Löhnen und Gehältern (Zeile 15) enthalten .....	070		126	
61	8. Sonstige Zuwendungen (Bitte Aufwendungen, die 5% der Löhne und Gehälter übersteigen, am Ende des Fragebogens erläutern!) ②⑧ .....	071		127	
62	davon in den Löhnen und Gehältern (Zeile 15) enthalten .....	072		128	

#### IV. Erstattete Aufwendungen im Geschäftsjahr 1984

		Erstattungen (in vollen DM) für			
		Arbeiter		Angestellte	
63	Dem Arbeitgeber erstattete Aufwendungen, z. B. nach § 54 Arbeitsförderungsgesetz ②⑨ .....	073		129	

#### V. Arbeitszeiten im Geschäftsjahr 1984

		Jahresstunden			
		Arbeiter		Angestellte	
64	1. Bezahlte Stunden für alle Arbeiter (Voll- und Teilzeitbeschäftigte ohne Auszubildende) .....	074		X	
65	- Darin sind enthalten: Geleistete Arbeitsstunden (Bezahlte Stunden insgesamt, abzüglich der bezahlten Stunden für Urlaubs- und Krankheitstage, gesetzliche Feiertage und sonstige Ausfallzeiten) .....	075			
66	2. Tarifliche oder betriebsübliche Jahresarbeitsstunden eines Vollbeschäftigten (bezahlte Stunden im Geschäftsjahr 1984, ohne Mehrarbeitsstunden, abzüglich bezahlte Stunden für Urlaub und gesetzliche Feiertage) .....	076		130	
	<b>Bitte nicht ausfüllen! →</b>	077		131	
	3. Bezahlte Ausfalltage für alle Arbeiter und Angestellten (Voll- und Teilzeitbeschäftigte ohne Auszubildende). Diese Angaben sind nur erforderlich, wenn die Vergütung arbeitsfreier Tage (Zeilen 22-24) nicht angegeben wird.	Bezahlte Ausfalltage von			
		Arbeitern		Angestellten	
67	a) Bezahlte Urlaubstage .....	078		132	
68	b) Bezahlte Krankheitstage (bis zur 6. Krankheitswoche) ....	079		133	
69	c) Bezahlte gesetzliche Feiertage und sonstige Ausfalltage ③⑩ .....	080		134	

Falls besondere Umstände die gemeldeten Angaben beeinflußt haben, bitten wir zur Vermeidung von Rückfragen um entsprechende Hinweise!



Erhebung über die Arbeitskosten 1984

Erläuterungen

- 1 Es sind diejenigen Arbeitnehmer anzugeben, die am Monatsende in einem Arbeitsverhältnis standen und Lohn oder Gehalt (einschl. Lohn- und Gehaltsfortzahlung im Krankheitsfall) bezogen haben.  
  
Als Arbeiter zahlen arbeiterrentenversicherungspflichtige Personen; als Angestellte zahlen angestelltenrentenversicherungspflichtige Personen. Von der Versicherungspflicht befreite Personen sind als Arbeiter zu zählen, wenn sie überwiegend manuelle Tätigkeiten ausüben, als Angestellte, wenn sie sonstige Tätigkeiten ausüben.
- 2 Zum Beispiel die Vorstandsmitglieder einer AG oder eingetragenen Genossenschaft und die Geschäftsführer einer GmbH.
- 3 Hierzu zahlen auch Aushilfskräfte, deren Arbeitsvertrag für die Beschäftigungsdauer die volle betriebsübliche Wochenarbeitszeit vorsieht.
- 4 Teilzeitbeschäftigte sind Arbeitnehmer, deren Arbeitsvertrag weniger als die volle betriebsübliche Arbeitszeit vorsieht.
- 5 Hierzu zählen auch alle anderen Arbeitnehmer, deren Tätigkeit überwiegend ihrer Ausbildung dient (z.B. Praktikanten, Volontäre, Umschüler sowie Hochschulabsolventen, die ein Trainingsprogramm durchlaufen).
- 6 Aufwendungsarten, die in Ihrem betrieblichen Rechnungswesen nicht getrennt erfaßt werden, bitten wir sorgfältig zu schätzen. Werden Aufwendungsarten nur für Arbeiter und Angestellte insgesamt erfaßt, so sind sie nach einem geeigneten Schlüssel, z.B. nach der Anzahl der Arbeiter und der Angestellten oder nach den Löhnen und Gehältern, aufzuteilen.  
  
Personalaufwendungen, die Sie keiner Fragebogenposition zuordnen können, bitten wir, uns einzeln mitzuteilen.
- 7 Die "Löhne und Gehälter" sind aus dem betrieblichen Lohn- und Gehaltskonto zu ermitteln (hierbei sind vom Gesamtwert alle Beträge abziehen, die an Heimarbeiter, gesetzliche Vertreter juristischer Personen und ausschließlich auf Provisionsbasis tätige Angestellte gezahlt wurden). In Ihrem Lohn- und Gehaltskonto ausnahmsweise nicht enthaltene Sonderzahlungen, die in den Zeilen 19 bis 21 enthalten sind, addieren Sie bitte zu den "Löhnen und Gehältern" in Zeile 15.
- 8 Die Honorare für firmenfremdes Ausbildungspersonal gehören in Zeile 49. Sind Arbeitnehmer nicht während ihrer gesamten betrieblichen Arbeitszeit als Ausbilder beschäftigt, so sind ihre Löhne bzw. Gehälter hier anteilig anzugeben. War beispielsweise ein Angestellter an zwei Arbeitstagen einer Fünftageweche als Ausbilder, an den drei übrigen Arbeitstagen jedoch in anderen Funktionen tätig, so sind in Zeile 17 nur 40 % seines Gehaltes einzutragen.
- 9 Zum Beispiel Betriebsärzte, Sicherheitsingenieure, Kindergartnerinnen, Krankenpersonal (wenn betriebseigen) sowie Personal von Betriebskantinen, Betriebskrankenkassen, Werksbibliotheken, Sportanlagen, Betriebsverkehrsdiensten (Wohnung-Arbeitsplatz) und Betriebsratsmitglieder, wenn sie von ihrer beruflichen Tätigkeit freigestellt sind.  
  
Sind Arbeitnehmer nicht während ihrer gesamten betrieblichen Arbeitszeit im betrieblichen Gesundheitsdienst oder in sonstigen Belegschaftseinrichtungen beschäftigt, so sind ihre Löhne bzw. Gehälter hier anteilig anzugeben. War beispielsweise ein Angestellter an einem Arbeitstag einer Fünftageweche in der Werksbibliothek, an den vier übrigen Arbeitstagen jedoch in anderen Funktionen tätig, so sind in Zeile 18 nur 20 % seines Gehaltes einzutragen.  
  
Aufwendungen für betriebsfremde Personen (z.B. nur an bestimmten Wochentagen auf Honorarbasis tätige Ärzte) sind in Zeile 50 anzugeben.
- 10 Zum Beispiel Zuwendungen bei Firmen- oder Arbeitnehmerjubiläen, Prämien für Verbesserungsvorschläge, Aufwendungen im Zusammenhang mit der Ausgabe von Belegschaftsaktien, nicht hingegen Unterstützungsaufwendungen, die in den Zeilen 41 bis 48 einzutragen sind.
- 11 Hier ist nur die an Ihre Arbeitnehmer geleistete Lohn- und Gehaltsfortzahlung im Krankheitsfall anzugeben. Umlagen zur Finanzierung der Lohn- und Gehaltsfortzahlung (z.B. an die AOK oder eine Arbeitgebereinrichtung) und daraus geleistete Erstattungen bleiben unberücksichtigt.
- 12 Zum Beispiel bezahlte arbeitsfreie Tage aus besonderem Anlaß (Heirat, Geburt, Silberne Hochzeit u.a.), an besonderen Tagen (Heiligabend, Rosenmontag u.a.) oder zu einem besonderen Zweck (z.B. Ausübung eines Ehrenamtes). Hierzu rechnen auch stundenweise Arbeitsbefreiungen, wie z.B. für Arztbesuche. Ferner gehören hierher bezahlte Ausfallzeiten, wie Betriebsversammlungen, witterungsbedingte Ausfallzeiten sowie nach Tarifvertrag oder freiwillig bezahlte Pausen.
- 13 Zu den Pflichtbeiträgen zur Krankenversicherung gehören die Beiträge des Arbeitgebers an die Orts- und Innungskrankenkassen, Ersatzkassen und die Bundesknappschaft, die Beiträge und Aufwendungen für die Betriebskrankenkasse (ohne Aufwendungen für das Kassenpersonal, das zum Betrieb gehört) sowie die Arbeitgeberbeiträge an private Krankenkassen nach § 405 RVO.  
  
Vom Arbeitgeber zusätzlich übernommene Beitragsanteile des Arbeitnehmers für die Rentenversicherung sind in Zeile 37 und für die Kranken-/Arbeitslosenversicherung in Zeile 39 einzutragen.
- 14 Sind Ihnen die Beiträge für das dargestellte Geschäftsjahr noch nicht bekannt, bitten wir, diesen Wert aufgrund der Angaben aus dem Vorjahr und der sonstigen Ihnen bekannten Informationen sorgfältig zu schätzen.

- 15) Bei der betrieblichen Ruhegeldzusage ist das Unternehmen selbst Träger der Altersversorgung und zahlt die Renten unmittelbar. Zu ihrer Finanzierung werden im allgemeinen Rückstellungen nach § 6a EStG gebildet. An den Pensions-Sicherungs-Verein VVaG (PSVaG) sind Beiträge zu entrichten (soweit es sich nicht um von der Beitragspflicht befreite öffentlich-rechtliche Arbeitgeber handelt). Die Beiträge an den PSVaG gehören in Zeile 37.

Nicht anzugeben sind Renten aus einer Pensions- oder Unterstützungskasse.

- 16) Eine Pensionskasse ist eine mit einem Sondervermögen ausgestattete, rechtlich selbständige Einrichtung für die betriebliche Altersversorgung, meist in Form eines Versicherungsvereins auf Gegenseitigkeit (VVG). Sie unterliegt der Versicherungsaufsicht durch die Aufsichtsämter für das Versicherungswesen. Die Zuwendungen sind grundsätzlich lohnsteuerpflichtig. Nicht selten leisten auch die Arbeitnehmer Beiträge an die Pensionskasse. Diese Beträge werden nicht erfaßt.

- 17) Eine Unterstützungskasse ist eine mit einem Sondervermögen ausgestattete rechtlich selbständige Einrichtung für die betriebliche Altersversorgung, meist in Form eines eingetragenen Vereins (e.V.), aber auch als Gesellschaft mit beschränkter Haftung (GmbH). Sie unterliegt nicht der Versicherungsaufsicht. An den Pensions-Sicherungs-Verein VVaG (PSVaG) sind Beiträge zu entrichten (soweit es sich nicht um von der Versicherungspflicht befreite öffentlich-rechtliche Arbeitgeber handelt). Die Beiträge an den PSVaG gehören in Zeile 37.

Als Zuwendungen an die Unterstützungskasse gelten auch Rentenzahlungen, die das Trägerunternehmen selbst in Vertretung der Unterstützungskasse geleistet hat.

Werden nicht nur Leistungen zur Altersversorgung, sondern auch für andere Zwecke (Krankheit, Hartefälle) erbracht, so geben Sie hier nur die Zuwendungen für die betriebliche Altersversorgung an; die anderen Zwecken dienenden Zuwendungen sind in Zeile 39 nachzuweisen.

- 18) Hier schließt das Unternehmen mit einem Versicherungsunternehmen einen Kapital-, Renten-, Berufsunfähigkeits- oder Risikoversicherungsvertrag zugunsten der Arbeitnehmer und/oder ihrer Hinterbliebenen ab. Die Beiträge für den Lebensversicherungsvertrag sind grundsätzlich lohnsteuerpflichtig. Beiträge an den Pensions-Sicherungs-Verein VVaG (PSVaG) sind im allgemeinen nicht zu entrichten.

Keine Direktversicherungen sind sogenannte befreiende Lebensversicherungen sowie Lebensversicherungen, die ein Arbeitnehmer im Rahmen des Vermögensbildungsgesetzes abgeschlossen hat (Aufwendungen hierfür sind in Zeile 37 bzw. Zeile 19 einzutragen).

- 19) Außerdem gehören hierzu vom Arbeitgeber übernommene Beiträge für befreiende Lebensversicherungen sowie Zuwendungen an Rentner, die nicht einer der in den Zeilen 28 bis 36 genannten Formen der betrieblichen Altersversorgung zuzurechnen sind, z.B. Weihnachtsgeld.

- 20) Außerdem gehören hierzu vom Arbeitgeber übernommene Versicherungsbeiträge für die zusätzliche Sicherung des Arbeitnehmers bei Krankheit und sonstigen Risiken, Zuwendungen an Unterstützungskassen, die nicht der betrieblichen Altersversorgung dienen und Aufwendungen für die Verdienstsicherung für ältere Arbeitnehmer und bei Rationalisierungsmaßnahmen.

- 21) Mietzuschüsse; bei verbilligt zur Verfügung gestelltem Wohnraum: die Differenz zur ortsüblichen Miete; verlorene Baukostenzuschüsse des Arbeitgebers; bei zinslosen oder zu ermäßigtem Zins gewährten Darlehen: die Differenz zum Kapitalmarktzins; bei verbilligt oder kostenlos abgegebenem Bauland: die Differenz zum marktüblichen Preis.

- 22) Als Familienunterstützung gilt bei Unternehmen, die nach dem BAT vergütet, der Differenzbetrag zwischen dem Ortszuschlag der Stufe 1 (Ledigenzuschlag) und dem tatsächlich gezahlten Ortszuschlag.

- 23) Hierzu zahlen insbesondere die Aufwendungen für die der beruflichen Aus- und Weiterbildung dienenden Einrichtungen und Räume (Sachkosten für den laufenden Betrieb und Abschreibungen), das hierfür verwendete Material, Vergütungen für firmenfremdes Ausbildungspersonal, Stipendien für Berufsausbildung.

- 24) Zu den Aufwendungen für den betrieblichen Gesundheitsdienst zählen auch Beiträge für überbetriebliche Einrichtungen und Vergütungen (z.B. Honorare) für firmenfremdes Personal.

Zu den sonstigen Belegschaftseinrichtungen (siehe Erläuterungen 9) zählen hier nicht die Betriebskrankenkassen, deren Fremd- und Sachkosten in Zeile 25 anzugeben sind.

Hingegen gehören zu den hier aufzuführenden Sach- und Fremdkosten die Zuschüsse an Kantinen, betriebliche Freizeitgruppen usw., ferner auch Aufwendungen für Arbeitskleidung, soweit es sich nicht um besondere Schutzkleidung handelt (z.B. Strahlenschutzkleidung in Kernkraftwerken, Schutzhelme).

- 25) Nicht hierzu gehören Leistungen aus einer Pensionskasse, Unterstützungskasse oder Lebensversicherung.

- 26) Zahlungen an die Arbeitnehmer bei auswärtiger Beschäftigung, soweit es sich nicht um den Ersatz betriebsbedingter Aufwendungen (z.B. der Fahrtkosten) handelt.

- 27) Sach- und Dienstleistungen (z.B. Deputatkohle, Verpflegung, Getränke, Sachgeschenke jeder Art, Beköstigung der Arbeitnehmer bei Betriebsfeiern, Kosten der Betriebsausflüge). Bei kostenloser Abgabe sind die Selbstkosten, bei Abgabe unter den Selbstkosten die Differenz zu den Selbstkosten anzugeben.

- 28) Zum Beispiel vom Arbeitgeber übernommene Lohn- und Kirchensteuer, Umzugsvergütungen, Fahrtkostenerstattungen, Vorstellungskosten (Reisekostenersatz), den Arbeitnehmern erstattete Kontoführungsgebühren.

- 29) Hierbei handelt es sich um die sogenannten Eingliederungsbeihilfen der Bundesanstalt für Arbeit.

§ 54, Abs. 1 Arbeitsförderungsgesetz:

"Die Bundesanstalt kann Arbeitgebern zur beruflichen Eingliederung von Arbeitssuchenden, deren Unterbringung unter den üblichen Bedingungen des Arbeitsmarktes erschwert ist, Darlehen oder Zuschüsse gewähren. Diese Leistungen sollen in der Regel sechzig vom Hundert des tariflichen oder, soweit eine tarifliche Regelung nicht besteht, des im Berufe ortsüblichen Arbeitsentgelts nicht übersteigen und nicht länger als zwei Jahre gewährt werden."

- 30) Zur Berechnung der sonstigen Ausfalltage bitte die Erläuterungen 12) beachten.

LDS NW · Postfach 1105 · 4000 Düsseldorf 1

Ihr Bearbeiter

Ihre (Vorwahl-Nr.) Telefon-Nr.

Unsere Bearbeiter

**Herr Schafer/Frau Stiller**

Unsere (Vorwahl-Nr.) Telefon-Nr.

**(0208) 80 20 97**

Erläuterungen für das Ausfüllen des Erhebungsbogens siehe Anlage. Bei Rückfragen bitte die im Adresfeld stehende Identitäts-Nr. angeben!

**Rechtsgrundlagen:** EG-Verordnung Nr. 3149/83 des Rates vom 4. November 1983 zur Durchführung einer Arbeitskostenerhebung im produzierenden Gewerbe, im Groß- und im Einzelhandel sowie im Bank- und im Versicherungsgewerbe (Amtsblatt der Europäischen Gemeinschaften Nr. L 309/2). Einzelangaben über persönliche und sachliche Verhältnisse, die für eine Bundesstatistik gemacht werden, sind gemäß § 11 des Gesetzes über eine Statistik für Bundeszwecke (Bundesstatistikgesetz – BStatG) vom 14. 3. 1980 (BGBl. I S. 289) geheimzuhalten; insbesondere ist eine Weitergabe an die Finanzverwaltung ausdrücklich ausgeschlossen. Vorschriften des Gesetzes zum Schutz vor Mißbrauch personenbezogener Daten bei der Datenverarbeitung (Datenschutzgesetz Nordrhein-Westfalen – DSG NW) vom 19. 12. 1978 (GV NW S. 640) stehen der Erhebung nicht entgegen, vgl. § 3 DSG NW.

**Auskunftspflicht:** Die Arbeitgeber sind für das ganze Unternehmen (einschl. der Zweigniederlassungen) auskunftspflichtig. Haben sich Anschrift, Rechtsform, Inhaberverhältnisse oder Firmierung geändert, so erlischt die Auskunftspflicht nicht. Bitte tragen Sie diese Veränderungen am Ende des Fragebogens ein. Wurde im Anschriftenfeld oben links eine Zweigniederlassung Ihres Unternehmens angeschrieben, so senden Sie bitte den nicht ausgefüllten Fragebogen zurück und teilen uns Namen und Anschrift des Unternehmens mit.

**Zweck der Erhebung und Fragebogaufbau:** Diese Erhebung soll Umfang und Zusammensetzung der durchschnittlichen Personalkosten (Arbeitskosten) eines Arbeitnehmers sowie einer Arbeitsstunde für die wichtigsten Wirtschaftszweige im Jahr 1984 feststellen. Erfragt werden daher Angaben

- zur Kennzeichnung der Wirtschaftszugehörigkeit des Unternehmens und zum Geschäftsjahr, auf das sich die weiteren Angaben beziehen (Abschnitt I),
- über die Anzahl der Arbeitnehmer (Abschnitt II),
- über die Personalkosten (Abschnitt III), und zwar
  - über die gezahlten Löhne und Gehälter sowie einzelne Bestandteile hiervon, wie Sonderzahlungen, Vergütung arbeitsfreier Tage (Abschnitt III A),
  - über die Personalkosten, die nicht oder nicht allgemein in der Lohn- und Gehaltssumme enthalten sind (Abschnitt III B),
- über Erstattungen (Abschnitt IV),
- über die Arbeitszeit (Abschnitt V).

**Hinweise zum Ausfüllen:** Die Angaben sollen sich auf das Jahr 1984 beziehen. Stimmen Geschäftsjahr und Kalenderjahr nicht überein, so tragen Sie bitte die Angaben für das Geschäftsjahr ein, das in der Zeit vom 1. April 1984 bis 31. März 1985 endet.

Fragebogenpositionen, die durch eine Nummer in einem Kreis – z. B. ① – gekennzeichnet sind, werden in der Anlage näher erläutert. Bitte beachten Sie diese Erläuterungen.

## I. Allgemeine Angaben

### 1. Genaue Beschreibung der Tätigkeit des Unternehmens

Bei verschiedenartiger Tätigkeit bitte diejenige Tätigkeit unterstreichen, mit der der überwiegende Teil der Arbeitnehmer beschäftigt ist.

### 2. Geschäftsjahr

Die Angaben in diesem Fragebogen beziehen sich auf das **Geschäftsjahr** vom \_\_\_\_\_ 19\_\_\_\_ bis \_\_\_\_\_ 19\_\_\_\_

Signierleiste (wird vom LDS NW ausgefüllt!)											
<b>2</b>							006			011	012
1	2	3	4	5	6	7		Wirtschafts- zweig	Schicht- nummer	DF	Auswahl- land
Stelle											
Form	Land	Kenn-Nummer									

## II. Arbeitnehmer im Geschäftsjahr 1984 ①

**Anzahl der Arbeitnehmer am Monatsende** (ohne gesetzliche Vertreter juristischer Personen ②, Heimarbeiter, ausschließlich auf Provisionsbasis tätige Personen und ohne in einem öffentlich-rechtlichen Dienstverhältnis stehende Beamte)

Zeile	Letzter Tag des Monats	Vollbeschäftigte ③	Teilzeitbeschäftigte ④	Auszubildende ⑤
01	Januar			
02	Februar			
03	März			
04	April			
05	Mai			
06	Juni			
07	Juli			
08	August			
09	September			
10	Oktober			
11	November			
12	Dezember			
13	Juni	Von den für Juni angegebenen Arbeitnehmern waren weiblich		
		013	014	
14	Juni	Von den für Juni angegebenen Teilzeitbeschäftigten waren von der Rentenversicherungspflicht befreit (sorgfältige Schätzung genügt)		
			015	
Signierleiste für Durchschnittswerte Bitte nicht ausfüllen!		016	017	018

## III. Arbeitskosten im Geschäftsjahr 1984 (ohne Aufwendungen für die unter II. ausgeschlossenen Arbeitnehmergruppen) ⑥

### A. Löhne und Gehälter

Beachten Sie bitte: Unter „Löhne und Gehälter“ werden die gesamte Lohn- und Gehaltssumme (Zeile 15) sowie einzelne ihrer Bestandteile (Zeilen 16–24) erfragt. Die Angaben in den Zeilen 16–24 müssen daher in Zeile 15 enthalten sein.

Zeile	Art der Aufwendungen	Aufwendungen (in vollen DM)
15	<b>Löhne und Gehälter insgesamt</b> (Lohn- und Gehaltssumme) ⑦ .....	025
	Darin sind enthalten:	
	<b>Löhne und Gehälter ausgewählter Arbeitnehmergruppen</b>	
16	1. Ausbildungsvergütungen (einschl. Sonderzahlungen an Auszubildende) .....	026
17	2. Löhne und Gehälter des firmeneigenen Ausbildungspersonals (Lehrmeister, sonstige Lehrkräfte) ⑧ .....	027
18	3. Löhne und Gehälter der im betrieblichen Gesundheitsdienst, in der Unfallverhütung und in sonstigen Belegschaftseinrichtungen beschäftigten Arbeitnehmer ⑨ .....	028
	<b>Ausgewählte Bestandteile der Lohn- und Gehaltssumme</b>	
19	1. Sonderzahlungen (ohne Zahlungen an Auszubildende)	
	a) Vermögenswirksame Leistungen des Arbeitgebers nach dem 4. Vermögensbildungsgesetz (936-DM-Gesetz) .....	029
20	b) Zusätzliches Urlaubsgeld (nicht die in Zeile 22 anzugebende Vergütung für Urlaubstage) .....	030
21	c) Gratifikationen, 13. Monatsgehalt, Jahresabschlußzahlungen und sonstige Sonderzahlungen ⑩ .....	031
	2. Vergütung arbeitsfreier Tage (ohne Zahlungen an Auszubildende)	
	Wird die Vergütung der Urlaubs-, Krankheits- und Feiertage usw. im Rechnungswesen nicht dargestellt, so kann statt dessen in den Zeilen 65–67 die Anzahl der Tage angegeben werden.	
22	a) Vergütung der Urlaubstage einschl. der Urlaubsentschädigungen (nicht jedoch das in Zeile 20 angegebene zusätzliche Urlaubsgeld) .....	032
23	b) Lohn- und Gehaltsfortzahlung im Krankheitsfall bis zur 6. Krankheitswoche (zusätzliche Aufwendungen bitte in Zeile 41 angeben) ⑪ .....	033
24	c) Vergütung der gesetzlichen Feiertage und sonstigen Ausfallzeiten ⑫ .....	034

**B. Personalaufwendungen, die nicht oder nicht allgemein in den Löhnen und Gehältern enthalten sind.**

Beachten Sie bitte: Einzelne in diesem Abschnitt erfragte Aufwendungen (z. B. zusätzliche Lohn- und Gehaltsfortzahlung im Krankheitsfall) können ganz oder teilweise in den Löhnen und Gehältern (Zeile 15) enthalten sein. Bei diesen Aufwendungsarten muß zusätzlich nach dem bereits in Zeile 15 enthaltenen Betrag gefragt werden, um den Personalaufwand ohne Doppelzählungen nachweisen zu können.

\*) Besteht für Arbeitnehmer eine Altersversorgung in dieser Form, ohne daß im Geschäftsjahr hierfür Aufwendungen getätigt wurden, ist in der (den) zutreffenden Spalte(n) eine „1“ einzutragen.

Zeile	Art der Aufwendungen	Aufwendungen (in vollen DM)	
	<b>Arbeitgeberpflichtbeiträge zur Sozialversicherung</b>		
25	1. Renten-, Kranken- und Arbeitslosenversicherungsbeiträge (nur Arbeitgeberanteil!) <sup>(13)</sup> ...	035	
26	davon für Auszubildende .....	036	
27	2. Beiträge zur Berufsgenossenschaft (ohne Umlage für das Konkursausfallgeld (Zeile 59) und ohne Beitragsanteile für den Unternehmer und seine Familienangehörigen) <sup>(14)</sup> .....	037	
	<b>Aufwendungen für die betriebliche Altersversorgung und sonstige Vorsorgeeinrichtungen</b>		
28	1. Aufwendungen aufgrund betrieblicher Ruhegeldzusagen (Direktzusagen) <sup>(15)</sup> a) Rentenzahlungen aufgrund betrieblicher Ruhegeldzusagen .....	038	
29	davon in den Löhnen und Gehältern (Zeile 15) enthalten .....	039	
30	b) Pensionsrückstellungen nach § 6a EStG am 1.1.1984 bzw. am Beginn des Geschäftsjahres .....	040	
31	c) Pensionsrückstellungen nach § 6a EStG am 31.12.1984 bzw. am Ende des Geschäftsjahres .....	041	
32	2. Zuwendungen an Pensionskassen *) <sup>(16)</sup> .....	042	
33	davon in den Löhnen und Gehältern (Zeile 15) enthalten .....	043	
34	3. Zuwendungen an Unterstützungskassen *) <sup>(17)</sup> .....	044	
35	4. Beiträge für Direktversicherungen (einschl. Gehaltsumwandlungsversicherungen) *) <sup>(18)</sup> .....	045	
36	davon in den Löhnen und Gehältern (Zeile 15) enthalten .....	046	
37	5. Sonstige Aufwendungen für die Alterssicherung (Beiträge an den Pensions-Sicherungs-Verein VaG (PSVaG), Aufwendungen für die Zusatzversorgungskassen des öffentlichen Dienstes, vom Arbeitgeber übernommene Arbeitnehmerbeiträge zur Rentenversicherung u. a.) <sup>(19)</sup> .....	047	
38	davon in den Löhnen und Gehältern (Zeile 15) enthalten .....	048	
39	6. Aufwendungen für sonstige Vorsorgeeinrichtungen (vom Arbeitgeber übernommene Arbeitnehmerbeiträge zur Kranken- und Arbeitslosenversicherung, betriebliches Kurzarbeitergeld u. a.) <sup>(20)</sup> .....	049	
40	davon in den Löhnen und Gehältern (Zeile 15) enthalten .....	050	
	<b>Unterstützungsaufwendungen</b>		
41	1. Zusätzliche Lohn- und Gehaltsfortzahlung im Krankheitsfall (einschl. der tariflichen und betrieblichen Zuschüsse zum Krankengeld) .....	051	
42	davon in den Löhnen und Gehältern (Zeile 15) enthalten .....	052	
43	2. Beihilfen im Krankheitsfall, zu Kur- und Erholungsaufenthalten, für Zahnersatz, medizinische Hilfsmittel u. a. ....	053	
44	davon in den Löhnen und Gehältern (Zeile 15) enthalten .....	054	
45	3. Wohnungsfürsorge <sup>(21)</sup> .....	055	
46	davon in den Löhnen und Gehältern (Zeile 15) enthalten .....	056	
47	4. Familienunterstützungen (Verheirateten-, Kinderzuschläge, Zuwendungen bei Heirat, Geburt, Tod u. a., nicht jedoch das gesetzliche Kindergeld) <sup>(22)</sup> .....	057	
48	davon in den Löhnen und Gehältern (Zeile 15) enthalten .....	058	

Zeile	Art der Aufwendungen	Aufwendungen (in vollen DM)	
	<b>Sonstige Personalzusatzaufwendungen</b>		
49	1. Sach- und Fremdkosten für die berufliche Aus- und Weiterbildung (einschl. Lehrgangskosten) <sup>23</sup> .....	059	
50	2. Sach- und Fremdkosten für Einrichtungen des betrieblichen Gesundheitsdienstes, der Ersten Hilfe, Unfallverhütung und sonstige Belegschaftseinrichtungen <sup>24</sup> .....	060	
51	3. Entlassungsentschädigungen, Abfindungen bei Beendigung des Arbeitsverhältnisses <sup>25</sup> .....	061	
52	davon in den Löhnen und Gehältern (Zeile 15) enthalten .....	062	
53	4. Auslösungen / Trennungsentschädigungen <sup>26</sup> .....	063	
54	davon in den Löhnen und Gehältern (Zeile 15) enthalten .....	064	
55	5. Verpflegungszuschüsse und Wegezeitvergütungen .....	065	
56	davon in den Löhnen und Gehältern (Zeile 15) enthalten .....	066	
57	6. Naturalleistungen (ohne Kantinenzuschüsse) <sup>27</sup> .....	067	
58	davon in den Löhnen und Gehältern (Zeile 15) enthalten .....	068	
59	7. Sonstige gesetzliche Aufwendungen (z. B. Ausgleichsabgabe nach dem Schwerbehindertengesetz, Umlage für das Konkursausfallgeld, Winterbauumlage, Zuschuß zum Mutterschaftsgeld) .....	069	
60	davon in den Löhnen und Gehältern (Zeile 15) enthalten .....	070	
61	8. Sonstige Zuwendungen (Bitte Aufwendungen, die 5% der Löhne und Gehälter übersteigen, am Ende des Fragebogens erläutern!) <sup>28</sup> .....	071	
62	davon in den Löhnen und Gehältern (Zeile 15) enthalten .....	072	

#### IV. Erstattete Aufwendungen im Geschäftsjahr 1984

		Erstattungen (in vollen DM)	
63	Dem Arbeitgeber erstattete Aufwendungen, z. B. nach § 54 Arbeitsförderungsgesetz <sup>29</sup> ...	073	

#### V. Arbeitszeiten im Geschäftsjahr 1984

64	Tarifliche oder betriebsübliche Jahresarbeitsstunden eines vollbeschäftigten Arbeitnehmers (bezahlte Stunden im Geschäftsjahr 1984, ohne Mehrarbeitsstunden, abzüglich bezahlte Stunden für Urlaub und gesetzliche Feiertage) .....	Jahresstunden					
		076					
Bezahlte Ausfalltage für alle Arbeitnehmer (Voll- und Teilzeitbeschäftigte ohne Auszubildende) Diese Angaben sind erforderlich, wenn die Vergütung arbeitsfreier Tage (siehe Zeilen 22-24) nicht angegeben wird.		Bitte ankreuzen! Bei der Berechnung der Ausfalltage wurde die Woche mit					
		7	6				
		Tägen gezählt					
65	1. Bezahlte Urlaubstage .....		078				
66	2. Bezahlte Krankheitstage (bis zur 6. Krankheitswoche) .....		079				
* Bitte nicht ausfüllen!							
67	<table border="1"> <tr> <td>135</td> <td>*</td> <td>136</td> <td>*</td> </tr> </table> 3. Bezahlte gesetzliche Feiertage und sonstige Ausfalltage <sup>30</sup> .....	135	*	136	*		080
135	*	136	*				

Falls besondere Umstände die gemeldeten Angaben beeinflusst haben, bitten wir zur Vermeidung von Rückfragen um entsprechende Hinweise!

Erhebung über die Arbeitskosten 1984

Erläuterungen

- 1 Es sind diejenigen Arbeitnehmer anzugeben, die am Monatsende in einem Arbeitsverhältnis standen und Lohn oder Gehalt (einschl. Lohn- und Gehaltsfortzahlung im Krankheitsfall) bezogen haben.  
  
Als Arbeitnehmer zählen rentenversicherungspflichtige Personen sowie die aufgrund besonderer Vorschriften von der Versicherungspflicht befreiten Personen.
- 2 Zum Beispiel die Vorstandsmitglieder einer AG oder eingetragenen Genossenschaft und die Geschäftsführer einer GmbH.
- 3 Hierzu zählen auch Aushilfskräfte, deren Arbeitsvertrag für die Beschäftigungsdauer die volle betriebsübliche Wochenarbeitszeit vorsieht.
- 4 Teilzeitbeschäftigte sind Arbeitnehmer, deren Arbeitsvertrag weniger als die volle betriebsübliche Arbeitszeit vorsieht.
- 5 Hierzu zählen auch alle anderen Arbeitnehmer, deren Tätigkeit überwiegend ihrer Ausbildung dient (z.B. Praktikanten, Volontäre, Umschüler sowie Hochschulabsolventen, die ein Trainingsprogramm durchlaufen).
- 6 Aufwendungsarten, die in Ihrem betrieblichen Rechnungswesen nicht getrennt erfaßt werden, bitten wir sorgfältig zu schätzen.  
  
Personalaufwendungen, die Sie keiner Fragebogenposition zuordnen können, bitten wir, uns einzeln mitzuteilen.
- 7 Die "Löhne und Gehälter" sind aus dem betrieblichen Lohn- und Gehaltskonto zu ermitteln (hierbei sind vom Gesamtwert alle Beträge abzuziehen, die an Heimarbeiter, gesetzliche Vertreter juristischer Personen und ausschließlich auf Provisionsbasis tätige Angestellte gezahlt wurden). In Ihrem Lohn- und Gehaltskonto ausnahmsweise nicht enthaltene Sonderzahlungen, die in den Zeilen 19 bis 21 enthalten sind, addieren Sie bitte zu den "Löhnen und Gehältern" in Zeile 15.
- 8 Die Honorare für firmenfremdes Ausbildungspersonal gehören in Zeile 49. Sind Arbeitnehmer nicht während ihrer gesamten betrieblichen Arbeitszeit als Ausbilder beschäftigt, so sind ihre Löhne bzw. Gehälter hier anteilig anzugeben. War beispielsweise ein Angestellter an zwei Arbeitstagen einer Fünftageweche als Ausbilder, an den drei übrigen Arbeitstagen jedoch in anderen Funktionen tätig, so sind in Zeile 17 nur 40 % seines Gehaltes einzutragen.
- 9 Zum Beispiel Betriebsärzte, Sicherheitsingenieure, Kindergärtnerinnen, Krankenpersonal (wenn betriebseigen) sowie Personal von Betriebskantinen, Betriebskrankenkassen, Werksbibliotheken, Sportanlagen, Betriebsverkehrsdiensten (Wohnung-Arbeitsplatz) und Betriebsratsmitglieder, wenn sie von ihrer beruflichen Tätigkeit freigestellt sind.  
  
Sind Arbeitnehmer nicht während ihrer gesamten betrieblichen Arbeitszeit im betrieblichen Gesundheitsdienst oder in sonstigen Belegschaftseinrichtungen beschäftigt, so sind ihre Löhne bzw. Gehälter hier anteilig anzugeben. War beispielsweise ein Angestellter an einem Arbeitstag einer Fünftageweche in der Werksbibliothek, an den vier übrigen Arbeitstagen jedoch in anderen Funktionen tätig, so sind in Zeile 18 nur 20 % seines Gehaltes einzutragen.  
  
Aufwendungen für betriebsfremde Personen (z.B. nur an bestimmten Wochentagen auf Honorarbasis tätige Ärzte) sind in Zeile 50 anzugeben.
- 10 Zum Beispiel Zuwendungen bei Firmen- oder Arbeitnehmerjubiläen, Prämien für Verbesserungsvorschläge, Aufwendungen im Zusammenhang mit der Ausgabe von Belegschaftsaktien, nicht hingegen Unterstützungsaufwendungen, die in den Zeilen 41 bis 48 einzutragen sind.
- 11 Hier ist nur die an Ihre Arbeitnehmer geleistete Lohn- und Gehaltsfortzahlung im Krankheitsfall anzugeben. Umlagen zur Finanzierung der Lohn- und Gehaltsfortzahlung (z.B. an die AOK oder eine Arbeitgebereinrichtung) und daraus geleistete Erstattungen bleiben unberücksichtigt.
- 12 Zum Beispiel bezahlte arbeitsfreie Tage aus besonderem Anlaß (Heirat, Geburt, Silberne Hochzeit u.a.), an besonderen Tagen (Heiligabend, Rosenmontag u.a.) oder zu einem besonderen Zweck (z.B. Ausübung eines Ehrenamtes). Hierzu rechnen auch stundenweise Arbeitsbefreiungen, wie z.B. für Arztbesuche. Ferner gehören hierher bezahlte Ausfallzeiten, wie Betriebsversammlungen, witterungsbedingte Ausfallzeiten sowie nach Tarifvertrag oder freiwillig bezahlte Pausen.
- 13 Zu den Pflichtbeiträgen zur Krankenversicherung gehören die Beiträge des Arbeitgebers an die Orts- und Innungskrankenkassen, Ersatzkassen und die Bundesknappschaft, die Beiträge und Aufwendungen für die Betriebskrankenkasse (ohne Aufwendungen für das Kassenpersonal, das zum Betrieb gehört) sowie die Arbeitgeberbeiträge an private Krankenkassen nach § 405 RVO.  
  
Vom Arbeitgeber zusätzlich übernommene Beitragsanteile des Arbeitnehmers für die Rentenversicherung sind in Zeile 37 und für die Kranken-/Arbeitslosenversicherung in Zeile 39 einzutragen.
- 14 Sind Ihnen die Beiträge für das dargestellte Geschäftsjahr noch nicht bekannt, bitten wir, diesen Wert aufgrund der Angaben aus dem Vorjahr und der sonstigen Ihnen bekannten Informationen sorgfältig zu schätzen.

- 15 Bei der betrieblichen Ruhegeldzusage ist das Unternehmen selbst Träger der Altersversorgung und zahlt die Renten unmittelbar. Zu ihrer Finanzierung werden im allgemeinen Rückstellungen nach § 6a EStG gebildet. An den Pensions-Sicherungs-Verein VVaG (PSVaG) sind Beiträge zu entrichten (soweit es sich nicht um von der Beitragspflicht befreite öffentlich-rechtliche Arbeitgeber handelt). Die Beiträge an den PSVaG gehören in Zeile 37.

Nicht anzugeben sind Renten aus einer Pensions- oder Unterstützungskasse.

- 16 Eine Pensionskasse ist eine mit einem Sondervermögen ausgestattete, rechtlich selbständige Einrichtung für die betriebliche Altersversorgung, meist in Form eines Versicherungsvereins auf Gegenseitigkeit (VVaG). Sie unterliegt der Versicherungsaufsicht durch die Aufsichtsämter für das Versicherungswesen. Die Zuwendungen sind grundsätzlich lohnsteuerpflichtig. Nicht selten leisten auch die Arbeitnehmer Beiträge an die Pensionskasse. Diese Beträge werden nicht erfaßt.

- 17 Eine Unterstützungskasse ist eine mit einem Sondervermögen ausgestattete rechtlich selbständige Einrichtung für die betriebliche Altersversorgung, meist in Form eines eingetragenen Vereins (e.V.), aber auch als Gesellschaft mit beschränkter Haftung (GmbH). Sie unterliegt nicht der Versicherungsaufsicht. An den Pensions-Sicherungs-Verein VVaG (PSVaG) sind Beiträge zu entrichten (soweit es sich nicht um von der Versicherungspflicht befreite öffentlich-rechtliche Arbeitgeber handelt). Die Beiträge an den PSVaG gehören in Zeile 37.

Als Zuwendungen an die Unterstützungskasse gelten auch Rentenzahlungen, die das Trägerunternehmen selbst in Vertretung der Unterstützungskasse geleistet hat.

Werden nicht nur Leistungen zur Altersversorgung, sondern auch für andere Zwecke (Krankheit, Härtefälle) erbracht, so geben Sie hier nur die Zuwendungen für die betriebliche Altersversorgung an; die anderen Zwecken dienenden Zuwendungen sind in Zeile 39 nachzuweisen.

- 18 Hier schließt das Unternehmen mit einem Versicherungsunternehmen einen Kapital-, Renten-, Berufsunfähigkeits- oder Risikoversicherungsvertrag zugunsten der Arbeitnehmer und/oder ihrer Hinterbliebenen ab. Die Beiträge für den Lebensversicherungsvertrag sind grundsätzlich lohnsteuerpflichtig. Beiträge an den Pensions-Sicherungs-Verein VVaG (PSVaG) sind im allgemeinen nicht zu entrichten.

Keine Direktversicherungen sind sogenannte befreiende Lebensversicherungen sowie Lebensversicherungen, die ein Arbeitnehmer im Rahmen des Vermögensbildungsgesetzes abgeschlossen hat (Aufwendungen hierfür sind in Zeile 37 bzw. Zeile 19 einzutragen).

- 19 Außerdem gehören hierzu vom Arbeitgeber übernommene Beiträge für befreiende Lebensversicherungen sowie Zuwendungen an Rentner, die nicht einer der in den Zeilen 28 bis 36 genannten Formen der betrieblichen Altersversorgung zuzurechnen sind, z.B. Weihnachtsgeld.

- 20 Außerdem gehören hierzu vom Arbeitgeber übernommene Versicherungsbeiträge für die zusätzliche Sicherung des Arbeitnehmers bei Krankheit und sonstigen Risiken, Zuwendungen an Unterstützungskassen, die nicht der betrieblichen Altersversorgung dienen und Aufwendungen für die Verdienstsicherung für ältere Arbeitnehmer und bei Rationalisierungsmaßnahmen.

- 21 Mietzuschüsse; bei verbilligt zur Verfügung gestelltem Wohnraum: die Differenz zur ortsüblichen Miete; verlorene Baukostenzuschüsse des Arbeitgebers; bei zinslosen oder zu ermäßigtem Zins gewährten Darlehen: die Differenz zum Kapitalmarktzins; bei verbilligt oder kostenlos abgegebenem Bauland: die Differenz zum marktüblichen Preis.

- 22 Als Familienunterstützung gilt bei Unternehmen, die nach dem BAT vergüten, der Differenzbetrag zwischen dem Ortszuschlag der Stufe 1 (Ledigenzuschlag) und dem tatsächlich gezahlten Ortszuschlag.

- 23 Hierzu zählen insbesondere die Aufwendungen für die der beruflichen Aus- und Weiterbildung dienenden Einrichtungen und Räume (Sachkosten für den laufenden Betrieb und Abschreibungen), das hierfür verwendete Material, Vergütungen für firmenfremdes Ausbildungspersonal, Stipendien für Berufsausbildung.

- 24 Zu den Aufwendungen für den betrieblichen Gesundheitsdienst zählen auch Beiträge für überbetriebliche Einrichtungen und Vergütungen (z.B. Honorare) für firmenfremdes Personal.

Zu den sonstigen Belegschaftseinrichtungen (siehe Erläuterungen 9.) zählen hier nicht die Betriebskrankenkassen, deren Fremd- und Sachkosten in Zeile 25 anzugeben sind.

Hingegen gehören zu den hier aufzuführenden Sach- und Fremdkosten die Zuschüsse an Kantinen, betriebliche Freizeitgruppen usw., ferner auch Aufwendungen für Arbeitskleidung, soweit es sich nicht um besondere Schutzkleidung handelt (z.B. Schutzhelme).

- 25 Nicht hierzu gehören Leistungen aus einer Pensionskasse, Unterstützungskasse oder Lebensversicherung.

- 26 Zahlungen an die Arbeitnehmer bei auswärtiger Beschäftigung, soweit es sich nicht um den Ersatz betriebsbedingter Aufwendungen (z.B. der Fahrtkosten) handelt.

- 27 Sach- und Dienstleistungen (z.B. Deputatkohle, Verpflegung, Getränke, Sachgeschenke jeder Art, Beköstigung der Arbeitnehmer bei Betriebsfeiern, Kosten der Betriebsausflüge). Bei kostenloser Abgabe sind die Selbstkosten, bei Abgabe unter den Selbstkosten die Differenz zu den Selbstkosten anzugeben.

- 28 Zum Beispiel vom Arbeitgeber übernommene Lohn- und Kirchensteuer, Umzugsvergütungen, Fahrtkostenerstattungen, Vorstellungskosten (Reisekostenersatz), den Arbeitnehmern erstattete Kontoführungsgebühren.

- 29 Hierbei handelt es sich um die sogenannten Eingliederungsbeihilfen der Bundesanstalt für Arbeit.

§ 54, Abs. 1 Arbeitsförderungsgesetz:

"Die Bundesanstalt kann Arbeitgebern zur beruflichen Eingliederung von Arbeitssuchenden, deren Unterbringung unter den üblichen Bedingungen des Arbeitsmarktes erschwert ist, Darlehen oder Zuschüsse gewähren. Diese Leistungen sollen in der Regel sechzig vom Hundert des tariflichen oder, soweit eine tarifliche Regelung nicht besteht, des im Berufe ortsüblichen Arbeitsentgelts nicht übersteigen und nicht länger als zwei Jahre gewährt werden."

- 30 Zur Berechnung der sonstigen Ausfalltage bitte die Erläuterungen 12) beachten.



## **Tabellenteil**

Die vorliegende Veröffentlichung wurde im Hinblick auf die Geheimhaltung von Einzelangaben überprüft. Tabellenfelder, deren Werte auf Angaben einzelner oder dominierender Unternehmen beruhen, sind durch einen Punkt kenntlich gemacht. Auch die Rückrechenbarkeit solcher Angaben ist ausgeschlossen.

**1.1 Arbeitskosten im Produzierenden Gewerbe 1984 nach Arbeits  
Produzierendes**

Lfd. Nr.	Arbeitskostenart	insgesamt <sup>1)</sup>		
		Arbeiter	Angestellte	insgesamt
1 000 DM <sup>2)</sup>				
Unternehmen mit 10 und				
1	Entgelt für geleistete Arbeit . . . . .	40 341 890	27 279 290	67 621 180
2	Arbeitsnebenkosten insgesamt . . . . .	33 640 060	21 060 860	54 700 920
3	darunter gesetzliche Arbeitsnebenkosten . . . . .	15 927 550	7 979 250	23 906 800
	davon			
4	Sonderzahlungen . . . . .	5 757 890	4 143 730	9 901 620
	davon			
5	Gratifikationen, 13. Monatsgehalt, Erfolgsbeteiligungen u.ä. . . . .	3 186 470	2 764 820	5 951 290
6	Urlaubsgeld . . . . .	1 806 890	1 045 050	2 851 940
7	vermögenswirksame Leistungen . . . . .	764 530	333 860	1 098 390
8	Vergütung arbeitsfreier Tage . . . . .	10 409 820	5 925 130	16 334 950
	davon			
9	Urlaubsvergütung . . . . .	5 854 700	3 760 440	9 615 140
10	gesetzliche Lohn- und Gehaltsfortzahlung im Krankheitsfall . . . . .	2 464 940	816 770	3 281 710
11	sonstige Lohn- und Gehaltsfortzahlung im Krankheitsfall . . . . .	30 960	14 200	45 160
12	Vergütung gesetzlicher Feiertage und sonstiger Ausfallzeiten . . . . .	2 059 220	1 333 720	3 392 940
13	Aufwendungen für Vorsorgeeinrichtungen . . .	13 296 510	9 256 620	22 553 130
	davon			
14	Arbeitgeberpflichtbeiträge zur Sozialversicherung . . . . .	11 194 920	5 771 700	16 966 620
	davon			
15	Renten-, Kranken- und Arbeitslosenversicherungsbeiträge . . .	9 659 180	5 306 890	14 966 070
16	Unfallversicherungsbeiträge . . . . .	1 535 740	464 810	2 000 550
17	Aufwendungen für die betriebliche Altersversorgung . . . . .	2 023 520	3 442 800	5 466 320
	darunter			
18	Nettozuführung zu den Pensionsrückstellungen <sup>4)</sup> . . . . .	914 950	1 649 550	2 564 500
19	Aufwendungen für sonstige Vorsorgeeinrichtungen . . . . .	78 060	42 120	120 180
20	sonstige Arbeitsnebenkosten . . . . .	4 175 840	1 735 370	5 911 210
	davon			
21	Entlassungsentschädigungen . . . . .	713 330	415 920	1 129 250
22	sonstige gesetzliche Aufwendungen . . . . .	208 460	57 060	265 520
23	Familienunterstützungen . . . . .	51 920	43 820	95 740
24	Wohnungsfürsorge . . . . .	160 210	51 970	212 180
25	Beihilfen im Krankheitsfall . . . . .	24 150	13 110	37 260
26	Verpflegungszuschüsse, Auslösungen u.ä. . .	680 840	264 010	944 850
27	Naturalleistungen . . . . .	316 280	104 180	420 460
28	Aufwendungen für Belegschaftseinrichtungen . . . . .	427 540	171 460	599 000
29	Ausbildungsvergütungen . . . . .	944 370	272 770	1 217 140
30	sonstige Aufwendungen für die berufliche Aus- und Weiterbildung . . . . .	426 930	174 630	601 560
31	sonstige Zuwendungen . . . . .	221 810	166 450	388 260
32	<b>Arbeitskosten insgesamt</b> . . . . .	73 981 950	48 340 150	122 322 100
	darunter			
33	Bruttolöhne und -gehälter . . . . .	56 509 600	37 348 150	93 857 750

\*) Energie- und Wasserwirtschaft, Bergbau, Verarbeitendes Gewerbe und Baugewerbe - 1) ohne Auszubildende; Teilzeitbeschäftigte wurden stete Arbeit - 4) Differenz der Pensionsrückstellungen nach § 6a EStG am 31.12.1981 und 1.1.1981

**kostenarten, Wirtschaftszweigen und Unternehmensgrößenklassen  
Gewerbe insgesamt<sup>\*)</sup>**

Arbeitskosten						Lfd. Nr.
je Vollbeschäftigten <sup>1)</sup>						
Arbeiter	Angestellter	insgesamt	Arbeiter	Angestellter	insgesamt	
DM			% <sup>3)</sup>			
<b>mehr Arbeitnehmern<sup>1)</sup></b>						
26 466	41 828	31 069	100	100	100	1
22 069	32 293	25 133	83,4	77,2	80,9	2
10 449	12 235	10 984	39,5	29,3	35,4	3
3 777	6 354	4 549	14,3	15,2	14,6	4
2 090	4 239	2 734	7,9	10,1	8,8	5
1 185	1 602	1 310	4,5	3,8	4,2	6
502	512	505	1,9	1,2	1,6	7
6 829	9 085	7 505	25,8	21,7	24,2	8
3 841	5 766	4 418	14,5	13,8	14,2	9
1 617	1 252	1 508	6,1	3,0	4,9	10
20	22	21	0,1	0,1	0,1	11
1 351	2 045	1 559	5,1	4,9	5,0	12
8 723	14 193	10 362	33,0	33,9	33,4	13
7 344	8 850	7 795	27,8	21,2	25,1	14
6 337	8 137	6 876	23,9	19,5	22,1	15
1 008	713	919	3,8	1,7	3,0	16
1 328	5 279	2 512	5,0	12,6	8,1	17
600	2 529	1 178	2,3	6,0	3,8	18
51	65	55	0,2	0,2	0,2	19
2 740	2 661	2 716	10,4	6,4	8,7	20
468	638	519	1,8	1,5	1,7	21
137	87	122	0,5	0,2	0,4	22
34	67	44	0,1	0,2	0,1	23
105	80	97	0,4	0,2	0,3	24
16	20	17	0,1	0	0,1	25
447	405	434	1,7	1,0	1,4	26
207	160	193	0,8	0,4	0,6	27
280	263	275	1,1	0,6	0,9	28
620	418	559	2,3	1,0	1,8	29
280	268	276	1,1	0,6	0,9	30
146	255	178	0,5	0,6	0,6	31
48 536	74 121	56 202	183,4	177,2	180,9	32
37 073	57 267	43 124	140,1	136,9	138,8	33

im Verhältnis 1 : 0,6 in Vollbeschäftigte umgerechnet. - 2) Rundungen aus maschinentechnischen Gründen - 3) des Entgeltes für gelei-

**Noch: 1.1 Arbeitskosten im Produzierenden Gewerbe 1984 nach Arbeits  
Noch: Produzierendes**

Lfd. Nr.	Arbeitskostenart	insgesamt <sup>1)</sup>		
		Arbeiter	Angestellte	insgesamt
1 000 DM <sup>2)</sup>				
Unternehmen mit 10				
1	Entgelt für geleistete Arbeit . . . . .	6 212 940	2 556 280	8 769 220
2	Arbeitsnebenkosten insgesamt . . . . .	4 099 420	1 456 830	5 556 250
3	darunter gesetzliche Arbeitsnebenkosten . . . . .	2 242 540	715 590	2 958 130
	davon			
4	Sonderzahlungen . . . . .	612 650	290 040	902 690
5	davon Gratifikationen, 13. Monatsgehalt, Erfolgsbeteiligungen u.ä. . . . .	278 270	166 250	444 520
6	Urlaubsgeld . . . . .	231 360	88 760	320 120
7	vermögenswirksame Leistungen . . . . .	103 020	35 040	138 060
8	Vergütung arbeitsfreier Tage . . . . .	1 347 800	508 490	1 856 290
9	davon Urlaubsvergütung . . . . .	786 340	328 430	1 114 770
10	gesetzliche Lohn- und Gehaltsfortzahlung im Krankheitsfall . . . . .	254 040	56 110	310 150
11	sonstige Lohn- und Gehaltsfortzahlung im Krankheitsfall . . . . .	6 200	510	6 710
12	Vergütung gesetzlicher Feiertage und sonstiger Ausfallzeiten . . . . .	301 230	123 440	424 670
13	Aufwendungen für Vorsorgeeinrichtungen . . .	1 700 570	577 630	2 278 200
14	davon Arbeitgeberpflichtbeiträge zur Sozialversicherung . . . . .	1 615 890	528 720	2 144 610
15	davon Renten-, Kranken- und Arbeitslosenversicherungsbeiträge . . .	1 379 150	488 970	1 868 120
16	Unfallversicherungsbeiträge	236 740	39 750	276 490
17	Aufwendungen für die betriebliche Altersversorgung . . . . .	80 650	46 980	127 630
18	darunter Nettozuführung zu den <sup>4)</sup> Pensionsrückstellungen . . . . .	5 980	14 420	20 400
19	Aufwendungen für sonstige Vorsorgeeinrichtungen . . . . .	4 020	1 940	5 960
20	sonstige Arbeitsnebenkosten . . . . .	438 400	80 670	519 070
21	davon Entlassungsentschädigungen . . . . .	5 830	12 650	18 480
22	sonstige gesetzliche Aufwendungen . . . . .	71 380	7 320	78 700
23	Familienunterstützungen . . . . .	1 430	390	1 820
24	Wohnungsfürsorge . . . . .	30	20	50
25	Beihilfen im Krankheitsfall . . . . .	4 030	180	4 210
26	Verpflegungszuschüsse, Auslösungen u.ä. . .	64 810	11 780	76 590
27	Naturalleistungen . . . . .	720	320	1 040
28	Aufwendungen für Belegschaftseinrichtungen . . . . .	3 280	770	4 050
29	Ausbildungsvergütungen . . . . .	231 600	37 380	268 980
30	sonstige Aufwendungen für die berufliche Aus- und Weiterbildung . . . . .	50 070	8 400	58 470
31	sonstige Zuwendungen . . . . .	5 220	1 450	6 670
32	<b>Arbeitskosten insgesamt</b> . . . . .	<b>10 312 360</b>	<b>4 013 110</b>	<b>14 325 470</b>
33	darunter Bruttolöhne und -gehälter . . . . .	8 173 400	3 354 810	11 528 210

**kostenarten, Wirtschaftszweigen und Unternehmensgrößenklassen**  
**Gewerbe insgesamt\*)**

Arbeitskosten						Lfd. Nr.
je Vollbeschäftigten <sup>1)</sup>						
Arbeiter	Angestellter	insgesamt	Arbeiter	Angestellter	insgesamt	
DM			%			
bis 49 Arbeitnehmern <sup>1)</sup>						
25 857	34 567	27 907	100	100	100	1
17 061	19 700	17 682	66,0	57,0	63,4	2
9 333	9 676	9 414	36,1	28,0	33,7	3
2 550	3 922	2 873	9,9	11,3	10,3	4
1 158	2 248	1 415	4,5	6,5	5,1	5
963	1 200	1 019	3,7	3,5	3,7	6
429	474	439	1,7	1,4	1,6	7
5 609	6 876	5 907	21,7	19,9	21,2	8
3 273	4 441	3 548	12,7	12,8	12,7	9
1 057	759	987	4,1	2,2	3,5	10
26	7	21	0,1	0	0,1	11
1 254	1 669	1 351	4,8	4,8	4,8	12
7 077	7 811	7 250	27,4	22,6	26,0	13
6 725	7 150	6 825	26,0	20,7	24,5	14
5 740	6 612	5 945	22,2	19,1	21,3	15
985	537	880	3,8	1,6	3,2	16
336	635	406	1,3	1,8	1,5	17
25	195	65	0,1	0,6	0,2	18
17	26	19	0,1	0,1	0,1	19
1 825	1 091	1 652	7,1	3,2	5,9	20
24	171	59	0,1	0,5	0,2	21
297	99	250	1,1	0,3	0,9	22
6	5	6	0	0	0	23
0	0	0	0	0	0	24
17	2	13	0,1	0	0	25
270	159	244	1,0	0,5	0,9	26
3	4	3	0	0	0	27
14	10	13	0,1	0	0	28
964	505	856	3,7	1,5	3,1	29
208	114	186	0,8	0,3	0,7	30
22	20	21	0,1	0,1	0,1	31
42 918	54 267	45 589	166,0	157,0	163,4	32
34 016	45 365	36 687	131,6	131,2	131,5	33

**Noch: 1.1 Arbeitskosten im Produzierenden Gewerbe 1984 nach Arbeits  
Noch: Produzierendes**

Lfd. Nr.	Arbeitskostenart	insgesamt <sup>1)</sup>		
		Arbeiter	Angestellte	insgesamt
1 000 DM <sup>2)</sup>				
Unternehmen mit 50				
1	Entgelt für geleistete Arbeit . . . . .	3 533 440	1 724 850	5 258 290
2	Arbeitsnebenkosten insgesamt . . . . .	2 426 070	1 040 740	3 466 810
3	darunter gesetzliche Arbeitsnebenkosten . . . . .	1 289 730	493 310	1 783 040
	davon			
4	Sonderzahlungen . . . . .	421 330	231 430	652 760
5	davon Gratifikationen, 13. Monatsgehalt, Erfolgsbeteiligungen u.ä. . . . .	187 330	130 650	317 980
6	Urlaubsgeld . . . . .	170 430	77 770	248 130
7	vermögenswirksame Leistungen . . . . .	63 570	23 080	86 650
8	Vergütung arbeitsfreier Tage . . . . .	812 490	346 770	1 159 260
9	davon Urlaubsvergütung . . . . .	475 670	224 760	700 430
10	gesetzliche Lohn- und Gehaltsfortzahlung im Krankheitsfall . . . . .	166 260	39 120	205 380
11	sonstige Lohn- und Gehaltsfortzahlung im Krankheitsfall . . . . .	2 540	350	2 890
12	Vergütung gesetzlicher Feiertage und sonstiger Ausfallzeiten . . . . .	168 010	82 540	250 550
13	Aufwendungen für Vorsorgeeinrichtungen . . .	984 420	407 040	1 391 460
14	davon Arbeitgeberpflichtbeiträge zur Sozialversicherung . . . . .	927 520	365 530	1 293 050
15	davon Renten-, Kranken- und Arbeitslosenversicherungsbeiträge . . .	807 080	340 340	1 147 420
16	Unfallversicherungsbeiträge . . . . .	120 440	25 200	145 640
17	Aufwendungen für die betriebliche Altersversorgung . . . . .	55 130	40 530	95 660
18	darunter Nettozuführung zu den Pensionsrückstellungen <sup>4)</sup> . . . . .	7 950	13 880	21 830
19	Aufwendungen für sonstige Vorsorgeeinrichtungen . . . . .	1 770	980	2 750
20	sonstige Arbeitsnebenkosten . . . . .	207 830	55 500	263 330
21	davon Entlassungsentschädigungen . . . . .	5 610	8 930	14 540
22	sonstige gesetzliche Aufwendungen . . . . .	27 940	6 120	34 060
23	Familienunterstützungen . . . . .	1 260	1 580	2 840
24	Wohnungsfürsorge . . . . .	170	60	230
25	Beihilfen im Krankheitsfall . . . . .	330	190	520
26	Verpflegungszuschüsse, Auslösungen u.ä. . .	77 080	11 530	88 610
27	Naturalleistungen . . . . .	2 010	690	2 700
28	Aufwendungen für Belegschaftseinrichtungen . . . . .	5 060	1 270	6 330
29	Ausbildungsvergütungen . . . . .	68 410	17 180	85 590
30	sonstige Aufwendungen für die berufliche Aus- und Weiterbildung . . . . .	15 320	4 910	20 230
31	sonstige Zuwendungen . . . . .	4 650	3 040	7 690
32	<b>Arbeitskosten insgesamt</b> . . . . .	5 959 500	2 765 590	8 725 090
33	darunter Bruttolöhne und -gehälter . . . . .	4 767 250	2 303 050	7 070 300

Anmerkungen S. 44

**kostenarten, Wirtschaftszweigen und Unternehmensgrößenklassen  
Gewerbe insgesamt\*)**

Arbeitskosten						Lfd. Nr.
je Vollbeschäftigten <sup>1)</sup>						
Arbeiter	Angestellter	insgesamt	Arbeiter	Angestellter	insgesamt	
DM			‰ <sup>3)</sup>			
bis 99 Arbeitnehmern <sup>1)</sup>						
25 717	37 850	28 739	100	100	100	1
17 657	22 838	18 948	68,7	60,3	65,9	2
9 387	10 825	9 745	36,5	28,6	33,9	3
3 066	5 079	3 568	11,9	13,4	12,4	4
1 363	2 867	1 738	5,3	7,6	6,0	5
1 240	1 705	1 356	4,8	4,5	4,7	6
463	506	474	1,8	1,3	1,6	7
5 913	7 609	6 336	23,0	20,1	22,0	8
3 462	4 932	3 828	13,5	13,0	13,3	9
1 210	858	1 122	4,7	2,3	3,9	10
18	8	16	0,1	0	0,1	11
1 223	1 811	1 369	4,8	4,8	4,8	12
7 165	8 932	7 605	27,9	23,6	26,5	13
6 751	8 021	7 067	26,2	21,2	24,6	14
5 874	7 468	6 271	22,8	19,7	21,8	15
877	553	796	3,4	1,5	2,8	16
401	889	523	1,6	2,3	1,8	17
58	304	119	0,2	0,8	0,4	18
13	21	15	0,1	0,1	0,1	19
1 513	1 218	1 439	5,9	3,2	5,0	20
41	196	79	0,2	0,5	0,3	21
203	134	186	0,8	0,4	0,6	22
9	35	15	0	0,1	0,1	23
1	1	1	0	0	0	24
2	4	3	0	0	0	25
561	253	484	2,2	0,7	1,7	26
15	15	15	0,1	0	0,1	27
37	28	35	0,1	0,1	0,1	28
498	377	468	1,9	1,0	1,6	29
111	108	111	0,4	0,3	0,4	30
34	67	42	0,1	0,2	0,1	31
43 374	60 688	47 686	168,7	160,3	165,9	32
34 697	50 538	38 642	134,9	133,5	134,5	33

**Noch: 1.1 Arbeitskosten im Produzierenden Gewerbe 1984 nach Arbeits  
Noch: Produzierendes**

Lfd. Nr.	Arbeitskostenart	insgesamt <sup>1)</sup>		
		Arbeiter	Angestellte	insgesamt
		1 000 DM <sup>2)</sup>		
		<b>Unternehmen mit 100</b>		
1	Entgelt für geleistete Arbeit . . . . .	3 703 780	2 409 780	6 113 560
2	Arbeitsnebenkosten insgesamt . . . . .	2 697 450	1 414 450	4 111 900
3	darunter gesetzliche Arbeitsnebenkosten . . . . .	1 393 770	686 720	2 080 490
4	davon Sonderzahlungen . . . . .	494 080	325 310	819 390
5	davon Gratifikationen, 13. Monatsgehalt, Erfolgsbeteiligungen u.ä. . . . .	225 740	186 770	412 510
6	Urlaubsgeld . . . . .	196 590	106 970	303 560
7	vermögenswirksame Leistungen . . . . .	71 740	31 560	103 300
8	Vergütung arbeitsfreier Tage . . . . .	896 440	500 040	1 396 480
9	davon Urlaubsvergütung . . . . .	511 500	318 440	829 940
10	gesetzliche Lohn- und Gehaltsfortzahlung im Krankheitsfall . . . . .	206 260	61 510	267 770
11	sonstige Lohn- und Gehaltsfortzahlung im Krankheitsfall . . . . .	2 920	1 190	4 110
12	Vergütung gesetzlicher Feiertage und sonstiger Ausfallzeiten . . . . .	175 760	118 910	294 670
13	Aufwendungen für Vorsorgeeinrichtungen . . .	1 069 990	508 330	1 578 320
14	davon Arbeitgeberpflichtbeiträge zur Sozialversicherung . . . . .	989 430	501 680	1 491 110
15	davon Renten-, Kranken- und Arbeitslosenversicherungsbeiträge . . .	868 960	465 080	1 334 040
16	Unfallversicherungsbeiträge . . . . .	120 470	36 590	157 060
17	Aufwendungen für die betriebliche Altersversorgung . . . . .	73 720	4 600	78 320
18	darunter Nettozuführung zu den Pensionsrückstellungen <sup>4)</sup> . . . . .	23 830	0	23 830
19	Aufwendungen für sonstige Vorsorgeeinrichtungen . . . . .	6 840	2 050	8 890
20	sonstige Arbeitsnebenkosten . . . . .	236 950	80 770	317 720
21	davon Entlassungsentschädigungen . . . . .	14 390	15 060	29 450
22	sonstige gesetzliche Aufwendungen . . . . .	22 320	4 630	26 950
23	Familienunterstützungen . . . . .	2 010	1 630	3 640
24	Wohnungsfürsorge . . . . .	750	800	1 550
25	Beihilfen im Krankheitsfall . . . . .	270	250	520
26	Verpflegungszuschüsse, Auslösungen u.ä. . .	102 060	10 260	112 320
27	Naturalleistungen . . . . .	1 210	2 390	3 600
28	Aufwendungen für Belegschaftseinrichtungen . . . . .	7 250	2 850	10 100
29	Ausbildungsvergütungen . . . . .	59 740	28 930	88 670
30	sonstige Aufwendungen für die berufliche Aus- und Weiterbildung . . . . .	16 460	9 070	25 530
31	sonstige Zuwendungen . . . . .	10 490	4 900	15 390
32	<b>Arbeitskosten insgesamt</b> . . . . .	6 401 240	3 824 230	10 225 470
33	darunter Bruttolöhne und -gehälter . . . . .	5 094 290	3 235 130	8 329 420



**kostenarten, Wirtschaftszweigen und Unternehmensgrößenklassen**  
**Gewerbe insgesamt \*)**

Arbeitskosten						Lfd. Nr.
je Vollbeschäftigten <sup>1)</sup>						
Arbeiter	Angestellter	insgesamt	Arbeiter	Angestellter	insgesamt	
DM			% <sup>3)</sup>			
<b>bis 199 Arbeitnehmern<sup>1)</sup></b>						
25 429	39 895	29 669	100	100	100	1
18 520	23 417	19 955	72,8	58,7	67,3	2
9 569	11 369	10 097	37,6	28,5	34,0	3
3 392	5 386	3 977	13,3	13,5	13,4	4
1 550	3 092	2 002	6,1	7,8	6,7	5
1 350	1 771	1 473	5,3	4,4	5,0	6
493	523	501	1,9	1,3	1,7	7
6 155	8 278	6 777	24,2	20,8	22,8	8
3 512	5 272	4 028	13,8	13,2	13,6	9
1 416	1 018	1 300	5,6	2,6	4,4	10
20	20	20	0,1	0	0,1	11
1 207	1 969	1 430	4,7	4,9	4,8	12
7 346	8 416	7 660	28,9	21,1	25,8	13
6 793	8 305	7 236	26,7	20,8	24,4	14
5 966	7 700	6 474	23,5	19,3	21,8	15
827	606	762	3,3	1,5	2,6	16
506	76	380	2,0	0,2	1,3	17
164	- 1 110	- 210	0,6	- 2,8	- 0,7	18
47	34	43	0,2	0,1	0,1	19
1 627	1 337	1 542	6,4	3,4	5,2	20
99	249	143	0,4	0,6	0,5	21
153	77	131	0,6	0,2	0,4	22
14	27	18	0,1	0,1	0,1	23
5	13	8	0	0	0	24
2	4	3	0	0	0	25
701	170	545	2,8	0,4	1,8	26
8	40	17	0	0,1	0,1	27
50	47	49	0,2	0,1	0,2	28
410	479	430	1,6	1,2	1,5	29
113	150	124	0,4	0,4	0,4	30
72	81	75	0,3	0,2	0,3	31
43 949	63 311	49 625	172,8	158,7	167,3	32
34 976	53 559	40 423	137,5	134,2	136,2	33

**Noch: 1.1 Arbeitskosten im Produzierenden Gewerbe 1984 nach Arbeits  
Noch: Produzierendes**

Lfd. Nr.	Arbeitskostenart	insgesamt <sup>1)</sup>		
		Arbeiter	Angestellte	insgesamt
		1 000 DM <sup>2)</sup>		
		<b>Unternehmen mit 200</b>		
1	Entgelt für geleistete Arbeit . . . . .	5 244 120	3 567 830	8 811 950
2	Arbeitsnebenkosten insgesamt . . . . .	3 938 010	2 392 130	6 330 140
3	darunter gesetzliche Arbeitsnebenkosten . . . . .	1 993 410	1 040 530	3 033 940
	davon			
4	Sonderzahlungen . . . . .	744 450	547 710	1 292 160
	davon			
5	Gratifikationen, 13. Monatsgehalt, Erfolgsbeteiligungen u.ä. . . . .	349 650	330 520	680 170
6	Urlaubsgeld . . . . .	295 890	170 610	466 500
7	vermögenswirksame Leistungen . . . . .	98 910	46 580	145 490
8	Vergütung arbeitsfreier Tage . . . . .	1 316 160	755 310	2 071 470
	davon			
9	Urlaubsvergütung . . . . .	751 300	477 800	1 229 100
10	gesetzliche Lohn- und Gehaltsfortzahlung im Krankheitsfall . . . . .	307 670	100 460	408 130
11	sonstige Lohn- und Gehaltsfortzahlung im Krankheitsfall . . . . .	2 230	2 100	4 330
12	Vergütung gesetzlicher Feiertage und sonstiger Ausfallzeiten . . . . .	254 970	174 950	429 920
13	Aufwendungen für Vorsorgeeinrichtungen . . .	1 563 020	940 410	2 503 430
	davon			
14	Arbeitgeberpflichtbeiträge zur Sozialversicherung . . . . .	1 404 470	755 760	2 160 230
	davon			
15	Renten-, Kranken- und Arbeitslosenversicherungsbeiträge . . .	1 245 670	701 480	1 947 150
16	Unfallversicherungsbeiträge . . . . .	158 800	54 290	213 090
17	Aufwendungen für die betriebliche Altersversorgung . . . . .	156 030	183 680	339 710
	darunter			
18	Nettozuführung zu den Pensionsrückstellungen <sup>4)</sup> . . . . .	76 300	79 360	155 660
19	Aufwendungen für sonstige Vorsorgeeinrichtungen . . . . .	2 530	970	3 500
20	sonstige Arbeitsnebenkosten . . . . .	314 370	148 700	463 070
	davon			
21	Entlassungsentschädigungen . . . . .	25 830	27 750	53 580
22	sonstige gesetzliche Aufwendungen . . . . .	26 320	9 360	35 680
23	Familienunterstützungen . . . . .	4 140	3 320	7 460
24	Wohnungsfürsorge . . . . .	1 080	790	1 870
25	Beihilfen im Krankheitsfall . . . . .	530	380	910
26	Verpflegungszuschüsse, Auslösungen u.ä. . .	93 580	18 050	111 630
27	Naturalleistungen . . . . .	5 740	5 210	10 950
28	Aufwendungen für Belegschaftseinrichtungen . . . . .	16 370	7 090	23 460
29	Ausbildungsvergütungen . . . . .	89 020	42 670	131 690
30	sonstige Aufwendungen für die berufliche Aus- und Weiterbildung . . . . .	24 560	17 980	42 540
31	sonstige Zuwendungen . . . . .	27 210	16 100	43 310
32	<b>Arbeitskosten insgesamt . . . . .</b>	<b>9 182 130</b>	<b>5 959 960</b>	<b>15 142 090</b>
	darunter			
33	Bruttolöhne und -gehälter . . . . .	7 304 740	4 870 850	12 175 590

**kostenarten, Wirtschaftszweigen und Unternehmensgrößenklassen**  
**Gewerbe insgesamt\*)**

Arbeitskosten						Lfd. Nr.
je Vollbeschäftigten <sup>1)</sup>						
Arbeiter	Angestellter	insgesamt	Arbeiter	Angestellter	insgesamt	
DM			%			
bis 499 Arbeitnehmern <sup>1)</sup>						
26 022	39 941	30 297	100	100	100	1
19 541	26 780	21 764	75,1	67,0	71,8	2
9 891	11 649	10 431	38,0	29,2	34,4	3
3 694	6 132	4 443	14,2	15,4	14,7	4
1 735	3 700	2 339	6,7	9,3	7,7	5
1 468	1 910	1 604	5,6	4,8	5,3	6
491	521	500	1,9	1,3	1,7	7
6 531	8 456	7 122	25,1	21,2	23,5	8
3 728	5 349	4 226	14,3	13,4	13,9	9
1 527	1 125	1 403	5,9	2,8	4,6	10
11	24	15	0	0,1	0	11
1 265	1 959	1 478	4,9	4,9	4,9	12
7 756	10 528	8 607	29,8	26,4	28,4	13
6 969	8 461	7 427	26,8	21,2	24,5	14
6 181	7 853	6 695	23,8	19,7	22,1	15
788	608	733	3,0	1,5	2,4	16
774	2 056	1 168	3,0	5,1	3,9	17
379	888	535	1,5	2,2	1,8	18
13	11	12	0	0	0	19
1 560	1 665	1 592	6,0	4,2	5,3	20
128	311	184	0,5	0,8	0,6	21
131	105	123	0,5	0,3	0,4	22
21	37	26	0,1	0,1	0,1	23
5	9	6	0	0	0	24
3	4	3	0	0	0	25
464	202	384	1,8	0,5	1,3	26
28	58	38	0,1	0,1	0,1	27
81	79	81	0,3	0,2	0,3	28
442	478	453	1,7	1,2	1,5	29
122	201	146	0,5	0,5	0,5	30
135	180	149	0,5	0,5	0,5	31
45 562	66 721	52 061	175,1	167,0	171,8	32
36 247	54 529	41 861	139,3	136,5	138,2	33

**Noch: 1.1 Arbeitskosten im Produzierenden Gewerbe 1984 nach Arbeits-**  
**Noch: Produzierendes**

Lfd. Nr.	Arbeitskostenart	insgesamt <sup>1)</sup>		
		Arbeiter	Angestellte	insgesamt
		1 000 DM <sup>2)</sup>		
		<b>Unternehmen mit 500</b>		
1	Entgelt für geleistete Arbeit . . . . .	3 501 040	2 705 130	6 206 170
2	Arbeitsnebenkosten insgesamt . . . . .	2 730 750	1 944 620	4 675 370
3	darunter gesetzliche Arbeitsnebenkosten . . . . .	1 325 030	795 310	2 120 340
	davon			
4	Sonderzahlungen . . . . .	512 940	395 820	908 760
	davon			
5	Gratifikationen, 13. Monatsgehalt, Erfolgsbeteiligungen u.ä. . . . .	241 700	120 560	472 260
6	Urlaubsgeld . . . . .	202 060	131 230	333 290
7	vermögenswirksame Leistungen . . . . .	69 180	34 040	103 220
8	Vergütung arbeitsfreier Tage . . . . .	895 980	592 670	1 488 650
	davon			
9	Urlaubsvergütung . . . . .	506 670	374 490	881 160
10	gesetzliche Lohn- und Gehaltsfortzahlung im Krankheitsfall . . . . .	224 060	84 680	308 740
11	sonstige Lohn- und Gehaltsfortzahlung im Krankheitsfall . . . . .	2 990	1 640	4 630
12	Vergütung gesetzlicher Feiertage und sonstiger Ausfallzeiten . . . . .	162 260	131 860	294 120
13	Aufwendungen für Vorsorgeeinrichtungen . . .	1 060 020	801 060	1 861 080
	davon			
14	Arbeitgeberpflichtbeiträge zur Sozialversicherung . . . . .	926 490	573 040	1 499 530
	davon			
15	Renten-, Kranken- und Arbeitslosenversicherungsbeiträge . . .	828 490	528 470	1 356 960
16	Unfallversicherungsbeiträge . . . . .	97 990	44 580	142 570
17	Aufwendungen für die betriebliche Altersversorgung . . . . .	132 490	226 070	358 560
	darunter			
18	Nettozuführung zu den Pensionsrückstellungen <sup>4)</sup> . . . . .	56 160	113 540	169 700
19	Aufwendungen für sonstige Vorsorgeeinrichtungen . . . . .	1 050	1 950	3 000
20	sonstige Arbeitsnebenkosten . . . . .	261 820	155 070	416 890
	davon			
21	Entlassungsentschädigungen . . . . .	34 720	30 750	65 470
22	sonstige gesetzliche Aufwendungen . . . . .	12 230	5 730	17 960
23	Familienunterstützungen . . . . .	3 950	3 090	7 040
24	Wohnungsfürsorge . . . . .	1 030	1 360	2 390
25	Beihilfen im Krankheitsfall . . . . .	1 230	1 610	2 840
26	Verpflegungszuschüsse, Auslösungen u.ä. . .	85 110	39 370	124 480
27	Naturalleistungen . . . . .	3 750	2 620	6 370
28	Aufwendungen für Belegschaftseinrichtungen . . . . .	15 580	10 110	25 690
29	Ausbildungsvergütungen . . . . .	68 720	28 190	96 910
30	sonstige Aufwendungen für die berufliche Aus- und Weiterbildung . . . . .	20 530	19 530	40 060
31	sonstige Zuwendungen . . . . .	14 980	12 710	27 690
32	<b>Arbeitskosten insgesamt . . . . .</b>	<b>6 231 790</b>	<b>4 649 750</b>	<b>10 881 540</b>
	darunter			
33	Bruttolöhne und -gehälter . . . . .	4 909 960	3 693 630	8 603 590

**Kostenarten, Wirtschaftszweigen und Unternehmensgrößenklassen**  
**Gewerbe insgesamt\*)**

Arbeitskosten						Lfd. Nr.
je Vollbeschäftigten <sup>1)</sup>						
Arbeiter	Angestellter	insgesamt	Arbeiter	Angestellter	insgesamt	
DM			‰ <sup>3)</sup>			
bis 999 Arbeitnehmern <sup>1)</sup>						
25 987	40 903	30 898	100	100	100	1
20 269	29 404	23 277	78,0	71,9	75,3	2
9 835	12 026	10 556	37,8	29,4	34,2	3
3 807	5 985	4 524	14,7	14,6	14,6	4
1 794	3 486	2 351	6,9	8,5	7,6	5
1 500	1 984	1 659	5,8	4,9	5,4	6
513	515	514	2,0	1,3	1,7	7
6 650	8 962	7 411	25,6	21,9	24,0	8
3 761	5 663	4 387	14,5	13,8	14,2	9
1 663	1 280	1 537	6,4	3,1	5,0	10
22	25	23	0,1	0,1	0,1	11
1 204	1 994	1 464	4,6	4,9	4,7	12
7 868	12 112	9 266	30,3	29,6	30,0	13
6 877	8 665	7 466	26,5	21,2	24,2	14
6 150	7 991	6 756	23,7	19,5	21,9	15
727	674	710	2,8	1,6	2,3	16
983	3 418	1 785	3,8	8,4	5,8	17
417	1 717	845	1,6	4,2	2,7	18
8	29	15	0	0,1	0	19
1 943	2 345	2 076	7,5	5,7	6,7	20
258	465	326	1,0	1,1	1,1	21
91	87	89	0,3	0,2	0,3	22
29	47	35	0,1	0,1	0,1	23
8	21	12	0	0,1	0	24
9	24	14	0	0,1	0	25
632	595	620	2,4	1,5	2,0	26
28	40	32	0,1	0,1	0,1	27
116	153	128	0,4	0,4	0,4	28
510	426	482	2,0	1,0	1,6	29
152	295	199	0,6	0,7	0,6	30
111	192	138	0,4	0,5	0,4	31
46 256	70 307	54 175	178,0	171,9	175,3	32
36 445	55 850	42 834	140,2	136,5	138,6	33

**Noch: 1.1 Arbeitskosten im Produzierenden Gewerbe 1984 nach Arbeits-**  
**Noch: Produzierendes**

Lfd. Nr.	Arbeitskostenart	insgesamt <sup>1)</sup>		
		Arbeiter	Angestellte	insgesamt
		1 000 DM <sup>2)</sup>		
Unternehmen mit 1 000				
1	Entgelt für geleistete Arbeit . . . . .	18 146 560	14 315 420	32 461 980
2	Arbeitsnebenkosten insgesamt . . . . .	17 748 360	12 812 090	30 560 450
3	darunter gesetzliche Arbeitsnebenkosten . . . . .	7 683 060	4 247 790	11 930 850
	davon			
4	Sonderzahlungen . . . . .	2 972 440	2 353 420	5 325 860
5	davon Gratifikationen, 13. Monatsgehalt, Erfolgsbeteiligungen u.ä. . . . .	1 903 770	1 720 070	3 623 840
6	Urlaubsgeld . . . . .	710 560	469 780	1 180 340
7	vermögenswirksame Leistungen . . . . .	358 110	163 560	521 670
8	Vergütung arbeitsfreier Tage . . . . .	5 140 960	3 221 840	8 362 800
9	davon Urlaubsvergütung . . . . .	2 823 220	2 036 520	4 859 740
10	gesetzliche Lohn- und Gehaltsfortzahlung im Krankheitsfall . . . . .	1 306 650	474 890	1 781 540
11	sonstige Lohn- und Gehaltsfortzahlung im Krankheitsfall . . . . .	14 080	8 410	22 490
12	Vergütung gesetzlicher Feiertage und sonstiger Ausfallzeiten . . . . .	997 000	702 020	1 699 020
13	Aufwendungen für Vorsorgeeinrichtungen . . .	6 918 480	6 022 160	12 940 640
14	davon Arbeitgeberpflichtbeiträge zur Sozialversicherung . . . . .	5 331 120	3 046 960	8 378 080
15	davon Renten-, Kranken- und Arbeitslosenversicherungsbeiträge . . .	4 529 820	2 782 550	7 312 370
16	Unfallversicherungsbeiträge . . . . .	801 300	264 410	1 065 710
17	Aufwendungen für die betriebliche Altersversorgung . . . . .	1 525 510	2 940 950	4 466 460
18	darunter Nettozuführung zu den Pensionsrückstellungen <sup>4)</sup> . . . . .	744 720	1 495 410	2 240 130
19	Aufwendungen für sonstige Vorsorgeeinrichtungen . . . . .	61 850	34 240	96 090
20	sonstige Arbeitsnebenkosten . . . . .	2 716 470	1 214 670	3 931 140
21	davon Entlassungsentschädigungen . . . . .	626 950	320 750	947 710
22	sonstige gesetzliche Aufwendungen . . . . .	48 280	23 920	72 200
23	Familienunterstützungen . . . . .	39 140	33 810	72 950
24	Wohnungsfürsorge . . . . .	157 150	48 940	206 090
25	Beihilfen im Krankheitsfall . . . . .	17 770	10 490	28 260
26	Verpflegungszuschüsse, Auslösungen u.ä. . .	258 200	173 020	431 220
27	Naturalleistungen . . . . .	302 860	92 950	395 810
28	Aufwendungen für Belegschaftseinrichtungen . . . . .	380 010	149 380	529 390
29	Ausbildungsvergütungen . . . . .	426 880	118 430	545 310
30	sonstige Aufwendungen für die berufliche Aus- und Weiterbildung . . . . .	299 990	114 730	414 720
31	sonstige Zuwendungen . . . . .	159 250	128 250	287 500
32	<b>Arbeitskosten insgesamt . . . . .</b>	<b>35 894 920</b>	<b>27 127 510</b>	<b>63 022 430</b>
33	darunter Bruttolöhne und -gehälter . . . . .	26 259 960	19 890 680	46 150 640

**kostenarten, Wirtschaftszweigen und Unternehmensgrößenklassen**  
**Gewerbe insgesamt\*)**

Arbeitskosten						Lfd. Nr.
je Vollbeschäftigten <sup>1)</sup>						
Arbeiter	Angestellter	insgesamt	Arbeiter	Angestellter	insgesamt	
DM			%			
und mehr Arbeitnehmern <sup>1)</sup>						
27 300	45 189	33 074	100	100	100	1
26 701	40 443	31 137	97,8	89,5	94,1	2
11 559	13 409	12 156	42,3	29,7	36,8	3
4 472	7 429	5 426	16,4	16,4	16,4	4
2 864	5 430	3 692	10,5	12,0	11,2	5
1 069	1 483	1 203	3,9	3,3	3,6	6
539	516	532	2,0	1,1	1,6	7
7 734	10 170	8 520	28,3	22,5	25,8	8
4 247	6 429	4 951	15,6	14,2	15,0	9
1 966	1 499	1 815	7,2	3,3	5,5	10
21	27	23	0,1	0,1	0,1	11
1 500	2 216	1 731	5,5	4,9	5,2	12
10 408	19 010	13 185	38,1	42,1	39,9	13
8 020	9 618	8 536	29,4	21,3	25,8	14
6 815	8 784	7 450	25,0	19,4	22,5	15
1 206	835	1 086	4,4	1,8	3,3	16
2 295	9 284	4 551	8,4	20,5	13,8	17
1 120	4 720	2 282	4,1	10,4	6,9	18
93	108	98	0,3	0,2	0,3	19
4 087	3 834	4 005	15,0	8,5	12,1	20
943	1 013	966	3,5	2,2	2,9	21
73	75	74	0,3	0,2	0,2	22
59	107	74	0,2	0,2	0,2	23
236	154	210	0,9	0,3	0,6	24
27	33	29	0,1	0,1	0,1	25
388	546	439	1,4	1,2	1,3	26
456	293	403	1,7	0,6	1,2	27
572	472	539	2,1	1,0	1,6	28
642	374	556	2,4	0,8	1,7	29
451	362	423	1,7	0,8	1,3	30
240	405	293	0,9	0,9	0,9	31
54 002	85 632	64 211	197,8	189,5	194,1	32
39 506	62 788	47 021	144,7	138,9	142,2	33

**Noch: 1.1 Arbeitskosten im Produzierenden Gewerbe 1984 nach Arbeitskostenarten, Wirtschaftszweigen  
und Unternehmensgrößenklassen  
Energie- und Wasserwirtschaft**

Arbeitskostenart	Arbeitskosten			
	je Vollbeschäftigten <sup>1)</sup>			
	Arbeiter	Angestellter	insgesamt	
	DM			% <sup>3)</sup>
Unternehmen mit 10 und mehr Arbeitnehmern <sup>1)</sup>				
Entgelt für geleistete Arbeit . . . . .	27 471	44 156	32 354	100
Arbeitsnebenkosten insgesamt . . . . .	33 643	47 640	37 739	116,6
darunter				
gesetzliche Arbeitsnebenkosten . . . . .	14 643	15 723	14 959	46,2
davon				
Sonderzahlungen . . . . .	4 883	6 954	5 489	17,0
davon				
Gratifikationen, 13. Monatsgehalt, Erfolgsbeteiligungen u.ä. . . . .	3 742	5 707	4 317	13,3
Urlaubsgeld . . . . .	599	787	654	2,0
vermögenswirksame Leistungen . . . . .	541	461	518	1,6
Vergütung arbeitsfreier Tage . . . . .	8 472	10 220	8 984	27,8
davon				
Urlaubsvergütung . . . . .	4 517	6 239	5 021	15,5
gesetzliche Lohn- und Gehaltsfortzahlung im Krankheitsfall . . . . .	2 244	1 743	2 098	6,5
sonstige Lohn- und Gehaltsfortzahlung im Krankheitsfall . . . . .	34	109	56	0,2
Vergütung gesetzlicher Feiertage und sonstiger Ausfallzeiten . . . . .	1 677	2 129	1 809	5,6
Aufwendungen für Vorsorgeeinrichtungen . . . . .	13 056	25 533	16 707	51,6
davon				
Arbeitgeberpflichtbeiträge zur Sozialversicherung . . . . .	10 673	11 790	11 000	34,0
davon				
Renten-, Kranken- und Arbeitslosenversicherungsbeiträge . . . . .	8 459	10 310	9 001	27,8
Unfallversicherungsbeiträge . . . . .	2 214	1 480	1 999	6,2
Aufwendungen für die betriebliche Altersversorgung . . . . .	2 237	13 514	5 537	17,1
darunter				
Nettozuführung zu den Pensionsrückstellungen <sup>4)</sup> . . . . .	1 057	7 489	2 939	9,1
Aufwendungen für sonstige Vorsorgeeinrichtungen . . . . .	146	229	170	0,5
sonstige Arbeitsnebenkosten . . . . .	7 232	4 933	6 559	20,3
davon				
Entlassungsentschädigungen . . . . .	1 083	700	971	3,0
sonstige gesetzliche Aufwendungen . . . . .	48	61	52	0,2
Familienunterstützungen . . . . .	212	505	298	0,9
Wohnungsfürsorge . . . . .	787	454	690	2,1
Beihilfen im Krankheitsfall . . . . .	64	108	77	0,2
Verpflegungszuschüsse, Auslösungen u.ä. . . . .	206	464	281	0,9
Naturalleistungen . . . . .	1 717	1 144	1 549	4,8
Aufwendungen für Belegschaftseinrichtungen . . . . .	824	416	705	2,2
Ausbildungsvergütungen . . . . .	1 071	283	841	2,6
sonstige Aufwendungen für die berufliche Aus- und Weiterbildung . . . . .	823	299	670	2,1
sonstige Zuwendungen . . . . .	395	500	426	1,3
<b>Arbeitskosten insgesamt . . . . .</b>	<b>61 115</b>	<b>91 796</b>	<b>70 093</b>	<b>216,6</b>
darunter				
Bruttolöhne und -gehälter . . . . .	40 826	61 330	46 826	144,7



**Noch: 1.1 Arbeitskosten im Produzierenden Gewerbe 1984 nach Arbeitskostenarten, Wirtschaftszweigen und Unternehmensgrößenklassen**

**Noch: Energie- und Wasserwirtschaft**

Arbeitskostenart	Arbeitskosten			
	je Vollbeschäftigten <sup>1)</sup>			
	Arbeiter	Angestellter	insgesamt	
	DM			% <sup>3)</sup>

**Unternehmen mit 10 - 49 Arbeitnehmern<sup>1)</sup>**

Entgelt für geleistete Arbeit . . . . .	26 779	33 022	29 908	100
Arbeitsnebenkosten insgesamt . . . . .	18 355	24 920	21 646	72,4
darunter				
gesetzliche Arbeitsnebenkosten . . . . .	9 704	11 554	10 631	35,5
davon				
Sonderzahlungen . . . . .	3 319	4 901	4 112	13,7
Vergütung arbeitsfreier Tage . . . . .	6 300	8 216	7 260	24,3
Aufwendungen für Vorsorgeeinrichtungen . . . . .	8 284	10 134	9 211	30,8
sonstige Arbeitsnebenkosten . . . . .	453	1 669	1 062	3,6
<b>Arbeitskosten insgesamt . . . . .</b>	<b>45 134</b>	<b>57 942</b>	<b>51 553</b>	<b>172,4</b>
darunter				
Bruttolöhne und -gehälter . . . . .	36 398	46 138	41 280	138,0

**Unternehmen mit 50 - 99 Arbeitnehmern<sup>1)</sup>**

Entgelt für geleistete Arbeit . . . . .	30 907	35 311	32 634	100
Arbeitsnebenkosten insgesamt . . . . .	19 571	23 394	21 070	64,6
darunter				
gesetzliche Arbeitsnebenkosten . . . . .	10 794	10 938	10 850	33,2
davon				
Sonderzahlungen . . . . .	2 816	3 880	3 233	9,9
Vergütung arbeitsfreier Tage . . . . .	6 825	7 577	7 120	21,8
Aufwendungen für Vorsorgeeinrichtungen . . . . .	8 823	9 712	9 172	28,1
sonstige Arbeitsnebenkosten . . . . .	1 107	2 225	1 545	4,7
<b>Arbeitskosten insgesamt . . . . .</b>	<b>50 478</b>	<b>58 705</b>	<b>53 703</b>	<b>164,6</b>
darunter				
Bruttolöhne und -gehälter . . . . .	40 548	46 768	42 986	131,7

**Unternehmen mit 100 - 199 Arbeitnehmern<sup>1)</sup>**

Entgelt für geleistete Arbeit . . . . .	30 670	37 929	34 308	100
Arbeitsnebenkosten insgesamt . . . . .	31 659	31 888	31 774	92,6
darunter				
gesetzliche Arbeitsnebenkosten . . . . .	11 530	12 256	11 894	34,7
davon				
Sonderzahlungen . . . . .	5 673	5 536	5 604	16,3
Vergütung arbeitsfreier Tage . . . . .	8 322	8 668	8 495	24,8
Aufwendungen für Vorsorgeeinrichtungen . . . . .	15 763	15 213	15 487	45,1
sonstige Arbeitsnebenkosten . . . . .	1 901	2 471	2 187	6,4
<b>Arbeitskosten insgesamt . . . . .</b>	<b>62 329</b>	<b>69 817</b>	<b>66 082</b>	<b>192,6</b>
darunter				
Bruttolöhne und -gehälter . . . . .	44 665	52 133	48 408	141,1

**Noch: 1.1 Arbeitskosten im Produzierenden Gewerbe 1984 nach Arbeitskostenarten, Wirtschaftszweigen und Unternehmensgrößenklassen**

**Noch: Energie- und Wasserwirtschaft**

Arbeitskostenart	Arbeitskosten			
	je Vollbeschäftigten <sup>1)</sup>			
	Arbeiter	Angestellter	insgesamt	
	DM			% <sup>3)</sup>

**Unternehmen mit 200 - 499 Arbeitnehmern<sup>1)</sup>**

Entgelt für geleistete Arbeit . . . . .	30 936	39 140	34 969	100
Arbeitsnebenkosten insgesamt . . . . .	30 431	36 095	33 215	95,0
darunter				
gesetzliche Arbeitsnebenkosten . . . . .	11 111	12 207	11 650	33,3
davon				
Sonderzahlungen . . . . .	5 932	7 429	6 667	19,1
Vergütung arbeitsfreier Tage . . . . .	7 695	9 054	8 363	23,9
Aufwendungen für Vorsorgeeinrichtungen . . . . .	14 635	17 391	15 990	45,7
sonstige Arbeitsnebenkosten . . . . .	2 169	2 221	2 195	6,3
<b>Arbeitskosten insgesamt . . . . .</b>	<b>61 367</b>	<b>75 235</b>	<b>68 183</b>	<b>195,0</b>
darunter				
Bruttolöhne und -gehälter . . . . .	44 563	55 623	49 999	143,0

**Unternehmen mit 500 - 999 Arbeitnehmern<sup>1)</sup>**

Entgelt für geleistete Arbeit . . . . .	31 081	41 729	36 805	100
Arbeitsnebenkosten insgesamt . . . . .	27 568	35 905	32 050	87,1
darunter				
gesetzliche Arbeitsnebenkosten . . . . .	11 414	12 752	12 133	33,0
davon				
Sonderzahlungen . . . . .	5 453	6 378	5 950	16,2
Vergütung arbeitsfreier Tage . . . . .	7 654	9 828	8 822	24,0
Aufwendungen für Vorsorgeeinrichtungen . . . . .	12 183	16 570	14 542	39,5
sonstige Arbeitsnebenkosten . . . . .	2 278	3 129	2 735	7,4
<b>Arbeitskosten insgesamt . . . . .</b>	<b>58 649</b>	<b>77 634</b>	<b>68 855</b>	<b>187,1</b>
darunter				
Bruttolöhne und -gehälter . . . . .	44 188	57 935	51 578	140,1

**Unternehmen mit 1 000 und mehr Arbeitnehmern<sup>1)</sup>**

Entgelt für geleistete Arbeit . . . . .	27 235	45 102	32 071	100
Arbeitsnebenkosten insgesamt . . . . .	34 112	50 399	38 520	120,1
darunter				
gesetzliche Arbeitsnebenkosten . . . . .	14 899	16 400	15 305	47,7
davon				
Sonderzahlungen . . . . .	4 866	7 092	5 469	17,1
Vergütung arbeitsfreier Tage . . . . .	8 540	10 433	9 052	28,2
Aufwendungen für Vorsorgeeinrichtungen . . . . .	13 085	27 483	16 982	53,0
sonstige Arbeitsnebenkosten . . . . .	7 621	5 391	7 017	21,9
<b>Arbeitskosten insgesamt . . . . .</b>	<b>61 347</b>	<b>95 501</b>	<b>70 591</b>	<b>220,1</b>
darunter				
Bruttolöhne und -gehälter . . . . .	40 641	62 627	46 591	145,3

**Noch: 1.1 Arbeitskosten im Produzierenden Gewerbe 1984 nach Arbeitskostenarten, Wirtschaftszweigen und Unternehmensgrößenklassen**

**Verarbeitendes Gewerbe zusammen**

Arbeitskostenart	Arbeitskosten			
	je Vollbeschäftigten <sup>1)</sup>			
	Arbeiter	Angestellter	insgesamt	
	DM			% <sup>3)</sup>

**Unternehmen mit 10 und mehr Arbeitnehmern<sup>1)</sup>**

Entgelt für geleistete Arbeit . . . . .	26 433	41 646	31 008	100
Arbeitsnebenkosten insgesamt . . . . .	20 808	30 704	23 784	76,7
darunter				
gesetzliche Arbeitsnebenkosten . . . . .	9 992	11 886	10 562	34,1
davon				
Sonderzahlungen . . . . .	3 679	6 319	4 473	14,4
davon				
Gratifikationen, 13. Monatsgehalt, Erfolgsbeteiligungen u.ä. . . . .	1 916	4 102	2 573	8,3
Urlaubsgeld . . . . .	1 266	1 700	1 396	4,5
vermögenswirksame Leistungen . . . . .	498	517	504	1,6
Vergütung arbeitsfreier Tage . . . . .	6 643	8 971	7 343	23,7
davon				
Urlaubsvergütung . . . . .	3 764	5 717	4 351	14,0
gesetzliche Lohn- und Gehaltsfortzahlung im Krankheitsfall . . . . .	1 545	1 201	1 441	4,6
sonstige Lohn- und Gehaltsfortzahlung im Krankheitsfall . . . . .	19	12	17	0,1
Vergütung gesetzlicher Feiertage und sonstiger Ausfallzeiten . . . . .	1 316	2 040	1 534	4,9
Aufwendungen für Vorsorgeeinrichtungen . . . . .	8 269	13 009	9 695	31,3
davon				
Arbeitgeberpflichtbeiträge zur Sozialversicherung . . . . .	6 986	8 554	7 458	24,1
davon				
Renten-, Kranken- und Arbeitslosenversicherungsbeiträge . . . . .	6 124	7 929	6 667	21,5
Unfallversicherungsbeiträge . . . . .	862	625	791	2,6
Aufwendungen für die betriebliche Altersversorgung . . . . .	1 244	4 409	2 196	7,1
darunter				
Nettozuführung zu den Pensionsrückstellungen <sup>4)</sup> . . . . .	560	1 994	991	3,2
Aufwendungen für sonstige Vorsorgeeinrichtungen . . . . .	39	45	41	0,1
sonstige Arbeitsnebenkosten . . . . .	2 216	2 406	2 273	7,3
davon				
Entlassungsentschädigungen . . . . .	393	625	462	1,5
sonstige gesetzliche Aufwendungen . . . . .	146	90	129	0,4
Familienunterstützungen . . . . .	13	17	14	0
Wohnungsfürsorge . . . . .	30	41	33	0,1
Beihilfen im Krankheitsfall . . . . .	10	10	10	0
Verpflegungszuschüsse, Auslösungen u.ä. . . . .	475	394	450	1,5
Naturalleistungen . . . . .	30	52	37	0,1
Aufwendungen für Belegschaftseinrichtungen . . . . .	219	249	228	0,7
Ausbildungsvergütungen . . . . .	565	432	525	1,7
sonstige Aufwendungen für die berufliche Aus- und Weiterbildung . . . . .	221	268	235	0,8
sonstige Zuwendungen . . . . .	116	228	150	0,5
<b>Arbeitskosten insgesamt . . . . .</b>	<b>47 241</b>	<b>72 349</b>	<b>54 792</b>	<b>176,7</b>
darunter				
Bruttolöhne und -gehälter . . . . .	36 756	56 935	42 824	138,1

Anmerkungen S. 44

**Noch: 1.1 Arbeitskosten im Produzierenden Gewerbe 1984 nach Arbeitskostenarten, Wirtschaftszweigen und Unternehmensgrößenklassen**

**Noch: Verarbeitendes Gewerbe zusammen**

Arbeitskostenart	Arbeitskosten			
	je Vollbeschäftigten <sup>1)</sup>			
	Arbeiter	Angestellter	insgesamt	
	DM			% <sup>3)</sup>

**Unternehmen mit 10 - 49 Arbeitnehmern<sup>1)</sup>**

Entgelt für geleistete Arbeit . . . . .	25 855	34 590	27 902	100
Arbeitsnebenkosten insgesamt . . . . .	17 057	19 666	17 668	63,3
darunter				
gesetzliche Arbeitsnebenkosten . . . . .	9 332	9 665	9 410	33,7
davon				
Sonderzahlungen . . . . .	2 548	3 915	2 868	10,3
Vergütung arbeitsfreier Tage . . . . .	5 608	6 868	5 903	21,2
Aufwendungen für Vorsorgeeinrichtungen . . . .	7 074	7 796	7 243	26,0
sonstige Arbeitsnebenkosten . . . . .	1 827	1 086	1 654	5,9
<b>Arbeitskosten insgesamt . . . . .</b>	<b>42 912</b>	<b>54 255</b>	<b>45 570</b>	<b>163,3</b>
darunter				
Bruttolöhne und -gehälter . . . . .	34 010	45 373	36 673	131,4

**Unternehmen mit 50 - 99 Arbeitnehmern<sup>1)</sup>**

Entgelt für geleistete Arbeit . . . . .	25 678	37 906	28 695	100
Arbeitsnebenkosten insgesamt . . . . .	17 636	22 817	18 915	65,9
darunter				
gesetzliche Arbeitsnebenkosten . . . . .	9 379	10 820	9 735	33,9
davon				
Sonderzahlungen . . . . .	3 064	5 105	3 568	12,4
Vergütung arbeitsfreier Tage . . . . .	5 907	7 611	6 327	22,1
Aufwendungen für Vorsorgeeinrichtungen . . . .	7 152	8 910	7 585	26,4
sonstige Arbeitsnebenkosten . . . . .	1 513	1 192	1 434	5,0
<b>Arbeitskosten insgesamt . . . . .</b>	<b>43 314</b>	<b>60 723</b>	<b>47 610</b>	<b>165,9</b>
darunter				
Bruttolöhne und -gehälter . . . . .	34 649	50 621	38 591	134,5

**Unternehmen mit 100 - 199 Arbeitnehmern<sup>1)</sup>**

Entgelt für geleistete Arbeit . . . . .	25 394	39 956	29 629	100
Arbeitsnebenkosten insgesamt . . . . .	18 411	23 252	19 819	66,9
darunter				
gesetzliche Arbeitsnebenkosten . . . . .	9 552	11 348	10 074	34,0
davon				
Sonderzahlungen . . . . .	3 374	5 386	3 959	13,4
Vergütung arbeitsfreier Tage . . . . .	6 138	8 271	6 758	22,8
Aufwendungen für Vorsorgeeinrichtungen . . . .	7 275	8 286	7 569	25,5
sonstige Arbeitsnebenkosten . . . . .	1 624	1 308	1 532	5,2
<b>Arbeitskosten insgesamt . . . . .</b>	<b>43 805</b>	<b>63 207</b>	<b>49 448</b>	<b>166,9</b>
darunter				
Bruttolöhne und -gehälter . . . . .	34 906	53 613	40 347	136,2

**Noch: 1.1 Arbeitskosten im Produzierenden Gewerbe 1984 nach Arbeitskostenarten, Wirtschaftszweigen und Unternehmensgrößenklassen**

**Noch: Verarbeitendes Gewerbe zusammen**

Arbeitskostenart	Arbeitskosten			
	je Vollbeschäftigten <sup>1)</sup>			
	Arbeiter	Angestellter	insgesamt	
	DM			% <sup>3)</sup>

**Unternehmen mit 200 - 499 Arbeitnehmern<sup>1)</sup>**

Entgelt für geleistete Arbeit . . . . .	25 933	39 967	30 185	100
Arbeitsnebenkosten insgesamt . . . . .	19 350	26 423	21 493	71,2
darunter				
gesetzliche Arbeitsnebenkosten . . . . .	9 870	11 628	10 403	34,5
davon				
Sonderzahlungen . . . . .	3 655	6 080	4 390	14,5
Vergütung arbeitsfreier Tage . . . . .	6 511	8 435	7 094	23,5
Aufwendungen für Vorsorgeeinrichtungen . . . . .	7 635	10 268	8 433	27,9
sonstige Arbeitsnebenkosten . . . . .	1 548	1 641	1 576	5,2
<b>Arbeitskosten insgesamt . . . . .</b>	<b>45 284</b>	<b>66 391</b>	<b>51 678</b>	<b>171,2</b>
darunter				
Bruttolöhne und -gehälter . . . . .	36 100	54 482	41 668	138,0

**Unternehmen mit 500 - 999 Arbeitnehmern<sup>1)</sup>**

Entgelt für geleistete Arbeit . . . . .	25 841	41 061	30 753	100
Arbeitsnebenkosten insgesamt . . . . .	20 055	29 153	22 991	74,8
darunter				
gesetzliche Arbeitsnebenkosten . . . . .	9 788	12 003	10 503	34,2
davon				
Sonderzahlungen . . . . .	3 759	5 990	4 479	14,6
Vergütung arbeitsfreier Tage . . . . .	6 621	8 948	7 372	24,0
Aufwendungen für Vorsorgeeinrichtungen . . . . .	7 742	11 908	9 087	29,5
sonstige Arbeitsnebenkosten . . . . .	1 932	2 308	2 053	6,7
<b>Arbeitskosten insgesamt . . . . .</b>	<b>45 896</b>	<b>70 214</b>	<b>53 743</b>	<b>174,8</b>
darunter				
Bruttolöhne und -gehälter . . . . .	36 221	55 999	42 603	138,5

**Unternehmen mit 1 000 und mehr Arbeitnehmern<sup>1)</sup>**

Entgelt für geleistete Arbeit . . . . .	27 508	45 264	33 466	100
Arbeitsnebenkosten insgesamt . . . . .	24 715	38 455	29 325	87,6
darunter				
gesetzliche Arbeitsnebenkosten . . . . .	10 667	12 850	11 399	34,1
davon				
Sonderzahlungen . . . . .	4 424	7 543	5 470	16,3
Vergütung arbeitsfreier Tage . . . . .	7 496	10 110	8 373	25,0
Aufwendungen für Vorsorgeeinrichtungen . . . . .	9 739	17 317	12 282	36,7
sonstige Arbeitsnebenkosten . . . . .	3 056	3 485	3 200	9,6
<b>Arbeitskosten insgesamt . . . . .</b>	<b>52 224</b>	<b>83 720</b>	<b>62 791</b>	<b>187,6</b>
darunter				
Bruttolöhne und -gehälter . . . . .	39 428	62 917	47 309	141,4

**Noch: 1.1 Arbeitskosten im Produzierenden Gewerbe 1984 nach Arbeitskostenarten, Wirtschaftszweigen und Unternehmensgrößenklassen**

**Erzeugung und erste Bearbeitung von Metallen**

Arbeitskostenart	Arbeitskosten			
	je Vollbeschäftigten <sup>1)</sup>			
	Arbeiter	Angestellter	insgesamt	
	DM			% <sup>3)</sup>
Unternehmen mit 10 und mehr Arbeitnehmern <sup>1)</sup>				
Entgelt für geleistete Arbeit . . . . .	27 225	41 840	30 886	100
Arbeitsnebenkosten insgesamt . . . . .	24 868	36 153	27 695	89,7
darunter				
gesetzliche Arbeitsnebenkosten . . . . .	10 577	12 093	10 957	35,5
davon				
Sonderzahlungen . . . . .	3 934	6 118	4 481	14,5
davon				
Gratifikationen, 13. Monatsgehalt, Erfolgsbeteiligungen u.ä. . . . .	2 651	4 656	3 153	10,2
Urlaubsgeld . . . . .	729	905	773	2,5
vermögenswirksame Leistungen . . . . .	554	557	555	1,8
Vergütung arbeitsfreier Tage . . . . .	7 444	9 455	7 948	25,7
davon				
Urlaubsvergütung . . . . .	4 251	6 119	4 719	15,3
gesetzliche Lohn- und Gehaltsfortzahlung im Krankheitsfall . . . . .	1 761	1 297	1 645	5,3
sonstige Lohn- und Gehaltsfortzahlung im Krankheitsfall . . . . .	13	7	12	0
Vergütung gesetzlicher Feiertage und sonstiger Ausfallzeiten . . . . .	1 418	2 032	1 572	5,1
Aufwendungen für Vorsorgeeinrichtungen . . . . .	10 147	17 017	11 868	38,4
davon				
Arbeitgeberpflichtbeiträge zur Sozialversicherung . . . . .	7 360	8 713	7 699	24,9
davon				
Renten-, Kranken- und Arbeitslosenversicherungsbeiträge . . . . .	6 192	7 904	6 621	21,4
Unfallversicherungsbeiträge . . . . .	1 168	809	1 078	3,5
Aufwendungen für die betriebliche Altersversorgung . . . . .	2 639	8 234	4 040	13,1
darunter				
Nettozuführung zu den Pensionsrückstellungen <sup>4)</sup> . . . . .	1 230	3 603	1 824	5,9
Aufwendungen für sonstige Vorsorgeeinrichtungen . . . . .	148	71	129	0,4
sonstige Arbeitsnebenkosten . . . . .	3 344	3 562	3 398	11,0
davon				
Entlassungsentschädigungen . . . . .	1 766	1 944	1 811	5,9
sonstige gesetzliche Aufwendungen . . . . .	38	51	1	0,1
Familienunterstützungen . . . . .	14	13	13	0
Wohnungsfürsorge . . . . .	65	86	70	0,2
Beihilfen im Krankheitsfall . . . . .	11	12	11	0
Verpflegungszuschüsse, Auslösungen u.ä. . . . .	125	182	139	0,5
Naturalleistungen . . . . .	23	65	34	0,1
Aufwendungen für Belegschaftseinrichtungen . . . . .	481	276	429	1,4
Ausbildungsvergütungen . . . . .	419	437	424	1,4
sonstige Aufwendungen für die berufliche Aus- und Weiterbildung . . . . .	263	348	285	0,9
sonstige Zuwendungen . . . . .	139	147	141	0,5
<b>Arbeitskosten insgesamt . . . . .</b>	<b>52 093</b>	<b>77 993</b>	<b>58 581</b>	<b>189,7</b>
darunter				
Bruttolöhne und -gehälter . . . . .	38 603	57 414	43 315	140,2

**Noch: 1.1 Arbeitskosten im Produzierenden Gewerbe 1984 nach Arbeitskostenarten, Wirtschaftszweigen und Unternehmensgrößenklassen**

**Noch: Erzeugung und erste Bearbeitung von Metallen**

Arbeitskostenart	Arbeitskosten			
	je Vollbeschäftigten <sup>1)</sup>			
	Arbeiter	Angestellter	insgesamt	
	DM			% <sup>3)</sup>

**Unternehmen mit 10 - 49 Arbeitnehmern<sup>1)</sup>**

Entgelt für geleistete Arbeit . . . . .	29 808	36 755	31 249	100
Arbeitsnebenkosten insgesamt . . . . .	17 785	22 851	18 836	60,3
darunter				
gesetzliche Arbeitsnebenkosten . . . . .	10 740	11 530	10 904	34,9
davon				
Sonderzahlungen . . . . .	2 828	4 550	3 186	10,2
Vergütung arbeitsfreier Tage . . . . .	6 653	7 637	6 857	21,9
Aufwendungen für Vorsorgeeinrichtungen . . . .	8 143	9 761	8 479	27,1
sonstige Arbeitsnebenkosten . . . . .	161	902	314	1,0
<b>Arbeitskosten insgesamt . . . . .</b>	<b>47 593</b>	<b>59 606</b>	<b>50 085</b>	<b>160,3</b>
darunter				
Bruttolöhne und -gehälter . . . . .	39 290	48 942	41 292	132,1

**Unternehmen mit 50 - 99 Arbeitnehmern<sup>1)</sup>**

Entgelt für geleistete Arbeit . . . . .	27 827	39 033	30 580	100
Arbeitsnebenkosten insgesamt . . . . .	18 983	26 580	20 849	68,2
darunter				
gesetzliche Arbeitsnebenkosten . . . . .	10 466	11 679	10 764	35,2
davon				
Sonderzahlungen . . . . .	3 380	5 637	3 934	12,9
Vergütung arbeitsfreier Tage . . . . .	6 944	8 219	7 257	23,7
Aufwendungen für Vorsorgeeinrichtungen . . . .	7 989	11 537	8 861	29,0
sonstige Arbeitsnebenkosten . . . . .	670	1 187	797	2,6
<b>Arbeitskosten insgesamt . . . . .</b>	<b>46 809</b>	<b>65 614</b>	<b>51 430</b>	<b>168,2</b>
darunter				
Bruttolöhne und -gehälter . . . . .	38 150	52 890	41 772	136,6

**Unternehmen mit 100 - 199 Arbeitnehmern<sup>1)</sup>**

Entgelt für geleistete Arbeit . . . . .	27 253	43 016	30 997	100
Arbeitsnebenkosten insgesamt . . . . .	19 039	27 503	21 050	67,9
darunter				
gesetzliche Arbeitsnebenkosten . . . . .	10 171	12 019	10 610	34,2
davon				
Sonderzahlungen . . . . .	3 639	5 707	4 130	13,3
Vergütung arbeitsfreier Tage . . . . .	6 996	8 877	7 443	24,0
Aufwendungen für Vorsorgeeinrichtungen . . . .	7 788	10 670	8 473	27,3
sonstige Arbeitsnebenkosten . . . . .	616	2 248	1 004	3,2
<b>Arbeitskosten insgesamt . . . . .</b>	<b>46 292</b>	<b>70 519</b>	<b>52 047</b>	<b>167,9</b>
darunter				
Bruttolöhne und -gehälter . . . . .	37 888	57 601	42 571	137,3

**Noch: 1.1 Arbeitskosten im Produzierenden Gewerbe 1984 nach Arbeitskostenarten, Wirtschaftszweigen und Unternehmensgrößenklassen**

**Noch: Erzeugung und erste Bearbeitung von Metallen**

Arbeitskostenart	Arbeitskosten			
	je Vollbeschäftigten <sup>1)</sup>			
	Arbeiter	Angestellter	insgesamt	
	DM			% <sup>3)</sup>

**Unternehmen mit 200 - 499 Arbeitnehmern<sup>1)</sup>**

Entgelt für geleistete Arbeit . . . . .	28 222	40 113	31 180	100
Arbeitsnebenkosten insgesamt . . . . .	20 129	28 038	22 097	70,9
darunter				
gesetzliche Arbeitsnebenkosten . . . . .	10 683	11 773	10 954	35,1
davon				
Sonderzahlungen . . . . .	4 063	6 796	4 743	15,2
Vergütung arbeitsfreier Tage . . . . .	7 020	8 576	7 407	23,8
Aufwendungen für Vorsorgeeinrichtungen . . . . .	8 041	10 549	8 665	27,8
sonstige Arbeitsnebenkosten . . . . .	1 005	2 118	1 282	4,1
<b>Arbeitskosten insgesamt . . . . .</b>	<b>48 351</b>	<b>68 152</b>	<b>53 277</b>	<b>170,9</b>
darunter				
Bruttolöhne und -gehälter . . . . .	39 305	55 485	43 330	139,0

**Unternehmen mit 500 - 999 Arbeitnehmern<sup>1)</sup>**

Entgelt für geleistete Arbeit . . . . .	25 863	40 782	29 319	100
Arbeitsnebenkosten insgesamt . . . . .	20 569	32 001	23 217	79,2
darunter				
gesetzliche Arbeitsnebenkosten . . . . .	10 070	11 625	10 430	35,6
davon				
Sonderzahlungen . . . . .	4 304	6 914	4 908	16,7
Vergütung arbeitsfreier Tage . . . . .	6 900	9 125	7 415	25,3
Aufwendungen für Vorsorgeeinrichtungen . . . . .	8 242	14 385	9 665	33,0
sonstige Arbeitsnebenkosten . . . . .	1 123	1 578	1 228	4,2
<b>Arbeitskosten insgesamt . . . . .</b>	<b>46 432</b>	<b>72 783</b>	<b>52 536</b>	<b>179,2</b>
darunter				
Bruttolöhne und -gehälter . . . . .	37 067	56 820	41 642	142,0

**Unternehmen mit 1 000 und mehr Arbeitnehmern<sup>1)</sup>**

Entgelt für geleistete Arbeit . . . . .	27 144	42 136	30 937	100
Arbeitsnebenkosten insgesamt . . . . .	25 941	37 661	28 906	93,4
darunter				
gesetzliche Arbeitsnebenkosten . . . . .	10 607	12 159	11 000	35,6
davon				
Sonderzahlungen . . . . .	3 952	6 080	4 490	14,5
Vergütung arbeitsfreier Tage . . . . .	7 548	9 614	8 071	26,1
Aufwendungen für Vorsorgeeinrichtungen . . . . .	10 580	18 067	12 474	40,3
sonstige Arbeitsnebenkosten . . . . .	3 861	3 900	3 871	12,5
<b>Arbeitskosten insgesamt . . . . .</b>	<b>53 085</b>	<b>79 797</b>	<b>59 843</b>	<b>193,4</b>
darunter				
Bruttolöhne und -gehälter . . . . .	38 644	57 830	43 499	140,6



**Noch: 1.1 Arbeitskosten im Produzierenden Gewerbe 1984 nach Arbeitskostenarten, Wirtschaftszweigen  
und Unternehmensgrößenklassen  
Erzeugung von Eisen und Stahl gemäß EGKS-Vertrag**

Arbeitskostenart	Arbeitskosten			
	je Vollbeschäftigten <sup>1)</sup>			
	Arbeiter	Angestellter	insgesamt	
	DM			% <sup>3)</sup>
Unternehmen mit 10 und mehr Arbeitnehmern <sup>1)</sup>				
Entgelt für geleistete Arbeit . . . . .	26 498	41 723	30 507	100
Arbeitsnebenkosten insgesamt . . . . .	26 374	37 558	29 319	96,1
darunter				
gesetzliche Arbeitsnebenkosten . . . . .	10 612	12 010	10 980	36,0
davon				
Sonderzahlungen . . . . .	3 867	5 910	4 405	14,4
davon				
Gratifikationen, 13. Monatsgehalt, Erfolgsbeteiligungen u.ä. . . . .	2 990	4 844	3 478	11,4
Urlaubsgeld . . . . .	330	480	370	1,2
vermögenswirksame Leistungen . . . . .	548	586	558	1,8
Vergütung arbeitsfreier Tage . . . . .	7 827	9 657	8 309	27,2
davon				
Urlaubsvergütung . . . . .	4 419	6 242	4 899	16,1
gesetzliche Lohn- und Gehaltsfortzahlung im Krankheitsfall . . . . .	1 896	1 340	1 749	5,7
sonstige Lohn- und Gehaltsfortzahlung im Krankheitsfall . . . . .	3	11	5	0
Vergütung gesetzlicher Feiertage und sonstiger Ausfallzeiten . . . . .	1 509	2 064	1 655	5,4
Aufwendungen für Vorsorgeeinrichtungen . . . . .	10 252	17 761	12 229	40,1
davon				
Arbeitgeberpflichtbeiträge zur Sozialversicherung . . . . .	7 171	8 562	7 538	24,7
davon				
Renten-, Kranken- und Arbeitslosenversicherungsbeiträge . . . . .	6 013	7 819	6 488	21,3
Unfallversicherungsbeiträge . . . . .	1 158	743	1 049	3,4
Aufwendungen für die betriebliche Altersversorgung . . . . .	2 958	9 105	4 576	15,0
darunter				
Nettozuführung zu den Pensionsrückstellungen <sup>4)</sup> . . . . .	1 368	3 744	1 994	6,5
Aufwendungen für sonstige Vorsorgeeinrichtungen . . . . .	123	94	115	0,4
sonstige Arbeitsnebenkosten . . . . .	4 427	4 231	4 375	14,3
davon				
Entlassungsentschädigungen . . . . .	2 490	2 442	2 478	8,1
sonstige gesetzliche Aufwendungen . . . . .	36	44	38	0,1
Familienunterstützungen . . . . .	18	17	18	0,1
Wohnungsfürsorge . . . . .	63	94	71	0,2
Beihilfen im Krankheitsfall . . . . .	15	16	15	0
Verpflegungszuschüsse, Auslösungen u.ä. . . . .	139	185	151	0,5
Naturalleistungen . . . . .	16	87	35	0,1
Aufwendungen für Belegschaftseinrichtungen . . . . .	612	293	528	1,7
Ausbildungsvergütungen . . . . .	493	422	474	1,6
sonstige Aufwendungen für die berufliche Aus- und Weiterbildung . . . . .	353	439	376	1,2
sonstige Zuwendungen . . . . .	191	192	191	0,6
<b>Arbeitskosten insgesamt . . . . .</b>	<b>52 872</b>	<b>79 281</b>	<b>59 826</b>	<b>196,1</b>
darunter				
Bruttolöhne und -gehälter . . . . .	38 193	57 290	43 221	141,7

Anmerkungen S. 44

**Noch: 1.1 Arbeitskosten im Produzierenden Gewerbe 1984 nach Arbeitskostenarten, Wirtschaftszweigen und Unternehmensgrößenklassen**

**Noch: Erzeugung von Eisen und Stahl gemäß EGKS-Vertrag**

Arbeitskostenart	Arbeitskosten			
	je Vollbeschäftigten <sup>1)</sup>			
	Arbeiter	Angestellter	insgesamt	
	DM			% <sup>3)</sup>

**Unternehmen mit 10 - 49 Arbeitnehmern<sup>1)</sup>**

Entgelt für geleistete Arbeit . . . . .	30 817	38 080	32 388	100
Arbeitsnebenkosten insgesamt . . . . .	17 044	23 091	18 352	56,7
darunter				
gesetzliche Arbeitsnebenkosten . . . . .	10 938	11 943	11 155	34,4
davon				
Sonderzahlungen . . . . .	2 414	5 234	3 024	9,3
Vergütung arbeitsfreier Tage . . . . .	6 383	8 163	6 768	20,9
Aufwendungen für Vorsorgeeinrichtungen . . . . .	8 109	9 021	8 306	25,6
sonstige Arbeitsnebenkosten . . . . .	138	674	254	0,8
<b>Arbeitskosten insgesamt . . . . .</b>	<b>47 861</b>	<b>61 171</b>	<b>50 741</b>	<b>156,7</b>
darunter				
Bruttolöhne und -gehälter . . . . .	39 614	51 476	42 180	130,2

**Unternehmen mit 50 - 99 Arbeitnehmern<sup>1)</sup>**

Entgelt für geleistete Arbeit . . . . .	31 057	44 803	36 225	100
Arbeitsnebenkosten insgesamt . . . . .	22 273	29 153	24 860	68,6
darunter				
gesetzliche Arbeitsnebenkosten . . . . .	12 606	12 566	12 591	34,8
davon				
Sonderzahlungen . . . . .	3 943	8 653	5 713	15,8
Vergütung arbeitsfreier Tage . . . . .	9 163	7 985	8 720	24,1
Aufwendungen für Vorsorgeeinrichtungen . . . . .	9 058	11 488	9 972	27,5
sonstige Arbeitsnebenkosten . . . . .	110	1 027	455	1,3
<b>Arbeitskosten insgesamt . . . . .</b>	<b>53 330</b>	<b>73 955</b>	<b>61 084</b>	<b>168,6</b>
darunter				
Bruttolöhne und -gehälter . . . . .	44 162	61 440	50 658	139,8

**Unternehmen mit 100 - 199 Arbeitnehmern<sup>1)</sup>**

Entgelt für geleistete Arbeit . . . . .	26 111	42 454	32 165	100
Arbeitsnebenkosten insgesamt . . . . .	18 752	27 290	21 915	68,1
darunter				
gesetzliche Arbeitsnebenkosten . . . . .	10 030	11 957	10 744	33,4
davon				
Sonderzahlungen . . . . .	3 998	6 511	4 929	15,3
Vergütung arbeitsfreier Tage . . . . .	6 409	8 367	7 135	22,2
Aufwendungen für Vorsorgeeinrichtungen . . . . .	7 996	11 391	9 254	28,8
sonstige Arbeitsnebenkosten . . . . .	348	1 021	597	1,9
<b>Arbeitskosten insgesamt . . . . .</b>	<b>44 863</b>	<b>69 743</b>	<b>54 080</b>	<b>168,1</b>
darunter				
Bruttolöhne und -gehälter . . . . .	36 519	57 332	44 229	137,5

Anmerkungen S. 44

**Noch: 1.1 Arbeitskosten im Produzierenden Gewerbe 1984 nach Arbeitskostenarten, Wirtschaftszweigen und Unternehmensgrößenklassen**

**Noch: Erzeugung von Eisen und Stahl gemäß EGKS-Vertrag**

Arbeitskostenart	Arbeitskosten			
	je Vollbeschäftigten <sup>1)</sup>			
	Arbeiter	Angestellter	insgesamt	
	DM			% <sup>3)</sup>

**Unternehmen mit 200 - 499 Arbeitnehmern<sup>1)</sup>**

Entgelt für geleistete Arbeit . . . . .	28 339	39 095	30 956	100
Arbeitsnebenkosten insgesamt . . . . .	22 974	33 038	25 423	82,1
darunter				
gesetzliche Arbeitsnebenkosten . . . . .	10 705	11 693	10 946	35,4
davon				
Sonderzahlungen . . . . .	3 808	6 901	4 561	14,7
Vergütung arbeitsfreier Tage . . . . .	7 126	8 179	7 382	23,8
Aufwendungen für Vorsorgeeinrichtungen . . . . .	9 978	12 103	10 495	33,9
sonstige Arbeitsnebenkosten . . . . .	2 062	5 855	2 985	9,6
<b>Arbeitskosten insgesamt . . . . .</b>	<b>51 312</b>	<b>72 133</b>	<b>56 379</b>	<b>182,1</b>
darunter				
Bruttolöhne und -gehälter . . . . .	39 273	54 175	42 899	138,6

**Unternehmen mit 500 - 999 Arbeitnehmern<sup>1)</sup>**

Entgelt für geleistete Arbeit . . . . .	26 037	40 776	30 435	100
Arbeitsnebenkosten insgesamt . . . . .	24 320	41 212	29 360	96,5
darunter				
gesetzliche Arbeitsnebenkosten . . . . .	9 298	11 737	10 026	32,9
davon				
Sonderzahlungen . . . . .	4 094	6 922	4 938	16,2
Vergütung arbeitsfreier Tage . . . . .	6 814	9 496	7 614	25,0
Aufwendungen für Vorsorgeeinrichtungen . . . . .	11 695	23 893	15 334	50,4
sonstige Arbeitsnebenkosten . . . . .	1 717	902	1 474	4,8
<b>Arbeitskosten insgesamt . . . . .</b>	<b>50 357</b>	<b>81 989</b>	<b>59 795</b>	<b>196,5</b>
darunter				
Bruttolöhne und -gehälter . . . . .	36 945	57 194	42 987	141,2

**Unternehmen mit 1 000 und mehr Arbeitnehmern<sup>1)</sup>**

Entgelt für geleistete Arbeit . . . . .	26 467	41 769	30 487	100
Arbeitsnebenkosten insgesamt . . . . .	26 494	37 648	29 424	96,5
darunter				
gesetzliche Arbeitsnebenkosten . . . . .	10 627	12 018	10 993	36,1
davon				
Sonderzahlungen . . . . .	3 867	5 875	4 394	14,4
Vergütung arbeitsfreier Tage . . . . .	7 856	9 691	8 338	27,4
Aufwendungen für Vorsorgeeinrichtungen . . . . .	10 249	17 798	12 232	40,1
sonstige Arbeitsnebenkosten . . . . .	4 521	4 285	4 459	14,6
<b>Arbeitskosten insgesamt . . . . .</b>	<b>52 961</b>	<b>79 418</b>	<b>59 911</b>	<b>196,5</b>
darunter				
Bruttolöhne und -gehälter . . . . .	38 191	57 334	43 219	141,8

**Noch: 1.1 Arbeitskosten im Produzierenden Gewerbe 1984 nach Arbeitskostenarten, Wirtschaftszweigen  
und Unternehmensgrößenklassen  
Erzeugung und erste Bearbeitung von NE-Metallen**

Arbeitskostenart	Arbeitskosten			
	je Vollbeschäftigten <sup>1)</sup>			
	Arbeiter	Angestellter	insgesamt	
	DM			% <sup>3)</sup>
Unternehmen mit 10 und mehr Arbeitnehmern <sup>1)</sup>				
Entgelt für geleistete Arbeit . . . . .	28 245	42 687	31 724	100
Arbeitsnebenkosten insgesamt . . . . .	22 720	30 816	24 670	77,8
darunter				
gesetzliche Arbeitsnebenkosten . . . . .	10 900	12 855	11 371	35,8
davon				
Sonderzahlungen . . . . .	4 209	6 207	4 690	14,8
davon				
Gratifikationen, 13. Monatsgehalt, Erfolgsbeteiligungen u.ä. . . . .	1 914	3 522	2 301	7,3
Urlaubsgeld . . . . .	1 744	2 160	1 844	5,8
vermögenswirksame Leistungen . . . . .	551	524	544	1,7
Vergütung arbeitsfreier Tage . . . . .	7 397	9 371	7 873	24,8
davon				
Urlaubsvergütung . . . . .	4 117	5 949	4 559	14,4
gesetzliche Lohn- und Gehaltsfortzahlung im Krankheitsfall . . . . .	1 917	1 319	1 773	5,6
sonstige Lohn- und Gehaltsfortzahlung im Krankheitsfall . . . . .	50	6	39	0,1
Vergütung gesetzlicher Feiertage und sonstiger Ausfallzeiten . . . . .	1 313	2 097	1 502	4,7
Aufwendungen für Vorsorgeeinrichtungen . . . . .	10 112	13 509	10 930	34,5
davon				
Arbeitgeberpflichtbeiträge zur Sozialversicherung . . . . .	7 629	9 383	8 052	25,4
davon				
Renten-, Kranken- und Arbeitslosenversicherungsbeiträge . . . . .	6 514	8 292	6 942	21,9
Unfallversicherungsbeiträge . . . . .	1 115	1 091	1 109	3,5
Aufwendungen für die betriebliche Altersversorgung . . . . .	2 472	4 119	2 869	9,0
darunter				
Nettozuführung zu den Pensionsrückstellungen <sup>4)</sup> . . . . .	685	1 055	774	2,4
Aufwendungen für sonstige Vorsorgeeinrichtungen . . . . .	11	6	10	0
sonstige Arbeitsnebenkosten . . . . .	1 002	1 729	1 177	3,7
davon				
Entlassungsentschädigungen . . . . .	76	348	142	0,4
sonstige gesetzliche Aufwendungen . . . . .	40	56	44	0,1
Familienunterstützungen . . . . .	8	9	8	0
Wohnungsfürsorge . . . . .	14	24	17	0,1
Beihilfen im Krankheitsfall . . . . .	4	4	4	0
Verpflegungszuschüsse, Auslösungen u.ä. . . . .	28	148	57	0,2
Naturalleistungen . . . . .	21	27	23	0,1
Aufwendungen für Belegschaftseinrichtungen . . . . .	244	237	243	0,8
Ausbildungsvergütungen . . . . .	341	594	402	1,3
sonstige Aufwendungen für die berufliche Aus- und Weiterbildung . . . . .	122	195	140	0,4
sonstige Zuwendungen . . . . .	103	87	99	0,3
<b>Arbeitskosten insgesamt . . . . .</b>	<b>50 965</b>	<b>73 503</b>	<b>56 394</b>	<b>177,8</b>
darunter				
Bruttolöhne und -gehälter . . . . .	39 851	58 265	44 286	139,6

**Noch: 1.1 Arbeitskosten im Produzierenden Gewerbe 1984 nach Arbeitskostenarten, Wirtschaftszweigen und Unternehmensgrößenklassen**

**Noch: Erzeugung und erste Bearbeitung von NE-Metallen**

Arbeitskostenart	Arbeitskosten			
	je Vollbeschäftigten <sup>1)</sup>			
	Arbeiter	Angestellter	insgesamt	
	DM			in % <sup>3)</sup>

**Unternehmen mit 10 - 49 Arbeitnehmern<sup>1)</sup>**

Entgelt für geleistete Arbeit . . . . .	28 288	41 541	31 492	100
Arbeitsnebenkosten insgesamt . . . . .	21 671	31 928	24 151	76,7
darunter				
gesetzliche Arbeitsnebenkosten . . . . .	12 613	14 661	13 108	41,6
davon				
Sonderzahlungen . . . . .	3 874	6 117	4 416	14,0
Vergütung arbeitsfreier Tage . . . . .	7 474	10 017	8 089	25,7
Aufwendungen für Vorsorgeeinrichtungen . . . . .	10 174	14 686	11 265	35,8
sonstige Arbeitsnebenkosten . . . . .	149	1 109	381	1,2
<b>Arbeitskosten insgesamt . . . . .</b>	<b>49 959</b>	<b>73 469</b>	<b>55 643</b>	<b>176,7</b>
darunter				
Bruttolöhne und -gehälter . . . . .	39 636	57 674	43 997	139,7

**Unternehmen mit 50 - 99 Arbeitnehmern<sup>1)</sup>**

Entgelt für geleistete Arbeit . . . . .	28 203	39 659	31 171	100
Arbeitsnebenkosten insgesamt . . . . .	18 344	26 389	20 428	65,5
darunter				
gesetzliche Arbeitsnebenkosten . . . . .	9 723	11 793	10 259	32,9
davon				
Sonderzahlungen . . . . .	3 332	6 156	4 064	13,0
Vergütung arbeitsfreier Tage . . . . .	6 391	8 020	6 813	21,9
Aufwendungen für Vorsorgeeinrichtungen . . . . .	7 925	10 715	8 648	27,7
sonstige Arbeitsnebenkosten . . . . .	696	1 499	904	2,9
<b>Arbeitskosten insgesamt . . . . .</b>	<b>46 547</b>	<b>66 048</b>	<b>51 599</b>	<b>165,5</b>
darunter				
Bruttolöhne und -gehälter . . . . .	37 926	53 834	42 048	134,9

**Unternehmen mit 100 - 199 Arbeitnehmern<sup>1)</sup>**

Entgelt für geleistete Arbeit . . . . .	28 052	44 148	32 648	100
Arbeitsnebenkosten insgesamt . . . . .	17 913	30 616	21 540	66,0
darunter				
gesetzliche Arbeitsnebenkosten . . . . .	9 750	12 798	10 621	32,5
davon				
Sonderzahlungen . . . . .	3 069	4 593	3 504	10,7
Vergütung arbeitsfreier Tage . . . . .	6 676	9 394	7 452	22,8
Aufwendungen für Vorsorgeeinrichtungen . . . . .	7 653	10 916	8 585	26,3
sonstige Arbeitsnebenkosten . . . . .	516	5 712	2 000	6,1
<b>Arbeitskosten insgesamt . . . . .</b>	<b>45 965</b>	<b>74 764</b>	<b>54 189</b>	<b>166,0</b>
darunter				
Bruttolöhne und -gehälter . . . . .	37 796	58 136	43 604	133,6

**Noch: 1.1 Arbeitskosten im Produzierenden Gewerbe 1984 nach Arbeitskostenarten, Wirtschaftszweigen und Unternehmensgrößenklassen**

**Noch: Erzeugung und erste Bearbeitung von NE-Metallen**

Arbeitskostenart	Arbeitskosten			
	je Vollbeschäftigten <sup>1)</sup>			
	Arbeiter	Angestellter	insgesamt	
	DM			% <sup>3)</sup>

**Unternehmen mit 200 - 499 Arbeitnehmern<sup>1)</sup>**

Entgelt für geleistete Arbeit . . . . .	28 028	41 212	31 044	100
Arbeitsnebenkosten insgesamt . . . . .	20 011	28 832	22 029	71,0
darunter				
gesetzliche Arbeitsnebenkosten . . . . .	10 492	12 562	10 966	35,3
davon				
Sonderzahlungen . . . . .	3 947	5 442	4 289	13,8
Vergütung arbeitsfreier Tage . . . . .	7 015	9 152	7 504	24,2
Aufwendungen für Vorsorgeeinrichtungen . . . . .	8 235	12 713	9 260	29,8
sonstige Arbeitsnebenkosten . . . . .	814	1 524	976	3,1
<b>Arbeitskosten insgesamt . . . . .</b>	<b>48 040</b>	<b>70 044</b>	<b>53 072</b>	<b>171,0</b>
darunter				
Bruttolöhne und -gehälter . . . . .	38 990	55 807	42 836	138,0

**Unternehmen mit 500 - 999 Arbeitnehmern<sup>1)</sup>**

Entgelt für geleistete Arbeit . . . . .	25 044	38 913	28 122	100
Arbeitsnebenkosten insgesamt . . . . .	22 763	30 563	24 494	87,1
darunter				
gesetzliche Arbeitsnebenkosten . . . . .	9 868	10 845	10 085	35,9
davon				
Sonderzahlungen . . . . .	4 602	7 392	5 221	18,6
Vergütung arbeitsfreier Tage . . . . .	6 031	7 942	6 455	23,0
Aufwendungen für Vorsorgeeinrichtungen . . . . .	11 469	13 024	11 814	42,0
sonstige Arbeitsnebenkosten . . . . .	661	2 205	1 004	3,6
<b>Arbeitskosten insgesamt . . . . .</b>	<b>47 807</b>	<b>69 476</b>	<b>52 616</b>	<b>187,1</b>
darunter				
Bruttolöhne und -gehälter . . . . .	35 677	54 247	39 798	141,5

**Unternehmen mit 1 000 und mehr Arbeitnehmern<sup>1)</sup>**

Entgelt für geleistete Arbeit . . . . .	28 667	43 524	32 258	100
Arbeitsnebenkosten insgesamt . . . . .	24 033	31 592	25 860	80,2
darunter				
gesetzliche Arbeitsnebenkosten . . . . .	11 215	13 143	11 681	36,2
davon				
Sonderzahlungen . . . . .	4 372	6 417	4 866	15,1
Vergütung arbeitsfreier Tage . . . . .	7 753	9 631	8 207	25,4
Aufwendungen für Vorsorgeeinrichtungen . . . . .	10 744	14 114	11 558	35,8
sonstige Arbeitsnebenkosten . . . . .	1 165	1 430	1 229	3,8
<b>Arbeitskosten insgesamt . . . . .</b>	<b>52 700</b>	<b>75 116</b>	<b>58 118</b>	<b>180,2</b>
darunter				
Bruttolöhne und -gehälter . . . . .	40 792	59 572	45 331	140,5

**Noch: 1.1 Arbeitskosten im Produzierenden Gewerbe 1984 nach Arbeitskostenarten, Wirtschaftszweigen und Unternehmensgrößenklassen**

**Herstellung und Verarbeitung von Glas**

Arbeitskostenart	Arbeitskosten			
	je Vollbeschäftigten <sup>1)</sup>			
	Arbeiter	Angestellter	insgesamt	
	DM			% <sup>3)</sup>
Unternehmen mit 10 und mehr Arbeitnehmern <sup>1)</sup>				
Entgelt für geleistete Arbeit . . . . .	27 691	42 268	30 850	100
Arbeitsnebenkosten insgesamt . . . . .	23 140	36 623	26 062	84,5
darunter				
gesetzliche Arbeitsnebenkosten . . . . .	10 725	13 342	11 292	36,6
davon				
Sonderzahlungen . . . . .	3 509	6 397	4 135	13,4
davon				
Gratifikationen, 13. Monatsgehalt, Erfolgsbeteiligungen u.ä. . . . .	2 373	5 019	2 946	9,6
Urlaubsgeld . . . . .	865	1 060	907	2,9
vermögenswirksame Leistungen . . . . .	271	318	281	0,9
Vergütung arbeitsfreier Tage . . . . .	8 522	10 121	8 869	28,7
davon				
Urlaubsvergütung . . . . .	4 322	6 030	4 692	15,2
gesetzliche Lohn- und Gehaltsfortzahlung im Krankheitsfall . . . . .	2 252	1 847	2 164	7,0
sonstige Lohn- und Gehaltsfortzahlung im Krankheitsfall . . . . .	679	19	536	1,7
Vergütung gesetzlicher Feiertage und sonstiger Ausfallzeiten . . . . .	1 270	2 226	1 477	4,8
Aufwendungen für Vorsorgeeinrichtungen . . . .	10 006	17 417	11 611	37,6
davon				
Arbeitgeberpflichtbeiträge zur Sozialversicherung . . . . .	7 164	9 214	7 608	24,7
davon				
Renten-, Kranken- und Arbeitslosenversicherungsbeiträge . . . .	6 324	8 305	5 753	21,9
Unfallversicherungsbeiträge . . . . .	840	909	855	2,8
Aufwendungen für die betriebliche Altersversorgung . . . . .	2 839	8 194	4 000	13,0
darunter				
Nettozuführung zu den Pensionsrückstellungen <sup>4)</sup> . . . . .	315	1 106	486	1,6
Aufwendungen für sonstige Vorsorgeeinrichtungen . . . . .	2	9	4	0
sonstige Arbeitsnebenkosten . . . . .	1 103	2 688	1 446	4,7
davon				
Entlassungsentschädigungen . . . . .	383	1 805	691	2,2
sonstige gesetzliche Aufwendungen . . . . .	40	56	43	0,1
Familienunterstützungen . . . . .	69	106	77	0,2
Wohnungsfürsorge . . . . .	3	44	11	0
Beihilfen im Krankheitsfall . . . . .	0	0	0	0
Verpflegungszuschüsse, Auslösungen u.ä. . .	23	40	27	0,1
Naturalleistungen . . . . .	14	14	14	0
Aufwendungen für Belegschaftseinrichtungen . . . . .	158	91	144	0,5
Ausbildungsvergütungen . . . . .	241	362	267	0,9
sonstige Aufwendungen für die berufliche Aus- und Weiterbildung . . . . .	131	83	121	0,4
sonstige Zuwendungen . . . . .	42	87	51	0,2
<b>Arbeitskosten insgesamt . . . . .</b>	<b>50 832</b>	<b>78 890</b>	<b>56 912</b>	<b>184,5</b>
darunter				
Bruttolöhne und -gehälter . . . . .	39 723	58 786	43 854	142,2

Anmerkungen S. 44

**Noch: 1.1 Arbeitskosten im Produzierenden Gewerbe 1984 nach Arbeitskostenarten, Wirtschaftszweigen und Unternehmensgrößenklassen**

**Noch: Herstellung und Verarbeitung von Glas**

Arbeitskostenart	Arbeitskosten			
	je Vollbeschäftigten <sup>1)</sup>			
	Arbeiter	Angestellter	insgesamt	
	DM			% <sup>3)</sup>

**Unternehmen mit 10 - 49 Arbeitnehmern<sup>1)</sup>**

Entgelt für geleistete Arbeit . . . . .	24 696	33 068	27 322	100
Arbeitsnebenkosten insgesamt . . . . .	14 598	18 706	15 887	58,1
darunter				
gesetzliche Arbeitsnebenkosten . . . . .	8 468	9 444	8 774	32,1
davon				
Sonderzahlungen . . . . .	2 124	3 712	2 622	9,6
Vergütung arbeitsfreier Tage . . . . .	5 548	6 988	6 000	22,0
Aufwendungen für Vorsorgeeinrichtungen . . . .	6 304	7 041	6 535	23,9
sonstige Arbeitsnebenkosten . . . . .	622	966	730	2,7
<b>Arbeitskosten insgesamt . . . . .</b>	<b>39 294</b>	<b>51 774</b>	<b>43 209</b>	<b>158,1</b>
darunter				
Bruttolöhne und -gehälter . . . . .	32 368	43 767	35 944	131,6

**Unternehmen mit 50 - 99 Arbeitnehmern<sup>1)</sup>**

Entgelt für geleistete Arbeit . . . . .	24 936	37 979	27 639	100
Arbeitsnebenkosten insgesamt . . . . .	15 227	22 271	16 687	60,4
darunter				
gesetzliche Arbeitsnebenkosten . . . . .	9 045	11 392	9 531	34,5
davon				
Sonderzahlungen . . . . .	2 439	4 681	2 904	10,5
Vergütung arbeitsfreier Tage . . . . .	6 122	8 346	6 583	23,8
Aufwendungen für Vorsorgeeinrichtungen . . . .	6 491	8 548	6 918	25,0
sonstige Arbeitsnebenkosten . . . . .	175	696	283	1,0
<b>Arbeitskosten insgesamt . . . . .</b>	<b>40 163</b>	<b>60 250</b>	<b>44 326</b>	<b>160,4</b>
darunter				
Bruttolöhne und -gehälter . . . . .	33 497	51 006	37 125	134,3

**Unternehmen mit 100 - 199 Arbeitnehmern<sup>1)</sup>**

Entgelt für geleistete Arbeit . . . . .	22 275	33 444	23 692	100
Arbeitsnebenkosten insgesamt . . . . .	14 708	26 282	16 176	68,3
darunter				
gesetzliche Arbeitsnebenkosten . . . . .	8 145	11 213	8 534	36,0
davon				
Sonderzahlungen . . . . .	3 314	7 140	3 799	16,0
Vergütung arbeitsfreier Tage . . . . .	5 501	6 993	5 690	24,0
Aufwendungen für Vorsorgeeinrichtungen . . . .	5 846	11 235	6 529	27,6
sonstige Arbeitsnebenkosten . . . . .	48	914	158	0,7
<b>Arbeitskosten insgesamt . . . . .</b>	<b>36 983</b>	<b>59 726</b>	<b>39 869</b>	<b>168,3</b>
darunter				
Bruttolöhne und -gehälter . . . . .	31 090	47 577	33 182	140,1



**Noch: 1.1 Arbeitskosten im Produzierenden Gewerbe 1984 nach Arbeitskostenarten, Wirtschaftszweigen und Unternehmensgrößenklassen**

**Noch: Herstellung und Verarbeitung von Glas**

Arbeitskostenart	Arbeitskosten			
	je Vollbeschäftigten <sup>1)</sup>			
	Arbeiter	Angestellter	insgesamt	
	DM			% <sup>3)</sup>

**Unternehmen mit 200 - 499 Arbeitnehmern<sup>1)</sup>**

Entgelt für geleistete Arbeit . . . . .	29 418	39 067	30 993	100
Arbeitsnebenkosten insgesamt . . . . .	18 862	30 631	20 783	67,1
darunter				
gesetzliche Arbeitsnebenkosten . . . . .	10 198	13 811	10 787	34,8
davon				
Sonderzahlungen . . . . .	3 269	7 703	3 992	12,9
Vergütung arbeitsfreier Tage . . . . .	7 394	9 079	7 669	24,7
Aufwendungen für Vorsorgeeinrichtungen . . . . .	7 290	12 298	8 107	26,2
sonstige Arbeitsnebenkosten . . . . .	909	1 552	1 014	3,3
<b>Arbeitskosten insgesamt . . . . .</b>	<b>48 280</b>	<b>69 698</b>	<b>51 775</b>	<b>167,1</b>
darunter				
Bruttolöhne und -gehälter . . . . .	40 081	55 849	42 654	137,6

**Unternehmen mit 500 - 999 Arbeitnehmern<sup>1)</sup>**

Entgelt für geleistete Arbeit . . . . .	29 537	40 589	31 568	100
Arbeitsnebenkosten insgesamt . . . . .	19 762	29 777	21 602	68,4
darunter				
gesetzliche Arbeitsnebenkosten . . . . .	10 154	12 167	10 524	33,3
davon				
Sonderzahlungen . . . . .	3 602	5 903	4 025	12,7
Vergütung arbeitsfreier Tage . . . . .	7 307	8 950	7 609	24,1
Aufwendungen für Vorsorgeeinrichtungen . . . . .	7 764	12 807	8 690	27,5
sonstige Arbeitsnebenkosten . . . . .	1 089	2 116	1 278	4,0
<b>Arbeitskosten insgesamt . . . . .</b>	<b>49 299</b>	<b>70 366</b>	<b>53 169</b>	<b>168,4</b>
darunter				
Bruttolöhne und -gehälter . . . . .	40 446	55 443	43 201	136,9

**Unternehmen mit 1 000 und mehr Arbeitnehmern<sup>1)</sup>**

Entgelt für geleistete Arbeit . . . . .	27 425	45 683	31 874	100
Arbeitsnebenkosten insgesamt . . . . .	29 042	45 224	32 985	103,5
darunter				
gesetzliche Arbeitsnebenkosten . . . . .	11 932	14 710	12 609	39,6
davon				
Sonderzahlungen . . . . .	3 821	7 023	4 601	14,4
Vergütung arbeitsfreier Tage . . . . .	10 485	11 586	10 753	33,7
Aufwendungen für Vorsorgeeinrichtungen . . . . .	13 294	22 962	15 650	49,1
sonstige Arbeitsnebenkosten . . . . .	1 442	3 653	1 981	6,2
<b>Arbeitskosten insgesamt . . . . .</b>	<b>56 467</b>	<b>90 906</b>	<b>64 859</b>	<b>203,5</b>
darunter				
Bruttolöhne und -gehälter . . . . .	41 730	64 292	47 228	148,2

**Noch: 1.1 Arbeitskosten im Produzierenden Gewerbe 1984 nach Arbeitskostenarten, Wirtschaftszweigen und Unternehmensgrößenklassen**  
**Herstellung von keramischen Erzeugnissen (ohne Ziegelei)**

Arbeitskostenart	Arbeitskosten			
	je Vollbeschäftigten <sup>1)</sup>			
	Arbeiter	Angestellter	insgesamt	
	DM			% <sup>3)</sup>
Unternehmen mit 10 und mehr Arbeitnehmern <sup>1)</sup>				
Entgelt für geleistete Arbeit . . . . .	26 768	41 779	31 048	100
Arbeitsnebenkosten insgesamt . . . . .	20 969	32 311	24 203	78,0
darunter				
gesetzliche Arbeitsnebenkosten . . . . .	11 519	12 622	11 833	38,1
davon				
Sonderzahlungen . . . . .	3 588	7 048	4 574	14,7
davon				
Gratifikationen, 13. Monatsgehalt,				
Erfolgsbeteiligungen u.ä. . . . .	2 295	5 816	3 299	10,6
Urlaubsgeld . . . . .	879	823	863	2,8
vermögenswirksame Leistungen . . . . .	413	409	412	1,3
Vergütung arbeitsfreier Tage . . . . .	6 942	8 483	7 381	23,8
davon				
Urlaubsvergütung . . . . .	3 816	5 374	4 260	13,7
gesetzliche Lohn- und Gehaltsfortzahlung				
im Krankheitsfall . . . . .	1 927	998	1 662	5,4
sonstige Lohn- und Gehaltsfortzahlung				
im Krankheitsfall . . . . .	-	-	-	-
Vergütung gesetzlicher Feiertage und				
sonstiger Ausfallzeiten . . . . .	1 199	2 111	1 459	4,7
Aufwendungen für Vorsorgeeinrichtungen . . . . .	9 268	15 065	10 921	35,2
davon				
Arbeitgeberpflichtbeiträge zur				
Sozialversicherung . . . . .	8 347	9 451	8 662	27,9
davon				
Renten-, Kranken- und				
Arbeitslosenversicherungsbeiträge . . . . .	6 468	8 123	6 940	22,4
Unfallversicherungsbeiträge . . . . .	1 879	1 327	1 722	5,5
Aufwendungen für die betriebliche				
Altersversorgung . . . . .	917	5 575	2 245	7,2
darunter				
Nettozuführung zu den				
Pensionsrückstellungen <sup>4)</sup> . . . . .	278	2 001	769	2,5
Aufwendungen für sonstige				
Vorsorgeeinrichtungen . . . . .	4	40	14	0
sonstige Arbeitsnebenkosten . . . . .	1 171	1 715	1 326	4,3
davon				
Entlassungsentschädigungen . . . . .	398	757	500	1,6
sonstige gesetzliche Aufwendungen . . . . .	46	62	50	0,2
Familienunterstützungen . . . . .	10	2	8	0
Wohnungsfürsorge . . . . .	134	146	137	0,4
Beihilfen im Krankheitsfall . . . . .	7	4	6	0
Verpflegungszuschüsse, Auslösungen u.ä. . . . .	40	93	55	0,2
Naturalleistungen . . . . .	13	7	11	0
Aufwendungen für				
Belegschaftseinrichtungen . . . . .	133	74	116	0,4
Ausbildungsvergütungen . . . . .	154	210	170	0,5
sonstige Aufwendungen für die berufliche				
Aus- und Weiterbildung . . . . .	167	183	172	0,6
sonstige Zuwendungen . . . . .	71	178	101	0,3
<b>Arbeitskosten insgesamt . . . . .</b>	<b>47 737</b>	<b>74 090</b>	<b>55 251</b>	<b>178,0</b>
darunter				
Bruttolöhne und -gehälter . . . . .	37 298	57 310	43 004	138,5

**Noch: 1.1 Arbeitskosten im Produzierenden Gewerbe 1984 nach Arbeitskostenarten, Wirtschaftszweigen und Unternehmensgrößenklassen**

**Noch: Herstellung von keramischen Erzeugnissen (ohne Ziegelei)**

Arbeitskostenart	Arbeitskosten			
	je Vollbeschäftigten <sup>1)</sup>			
	Arbeiter	Angestellter	insgesamt	
	DM			% <sup>3)</sup>
Unternehmen mit 10 - 49 Arbeitnehmern <sup>1)</sup>				
Entgelt für geleistete Arbeit . . . . .	25 694	42 968	30 897	100
Arbeitsnebenkosten insgesamt . . . . .	19 353	27 526	21 815	70,6
darunter				
gesetzliche Arbeitsnebenkosten . . . . .	11 164	12 363	11 525	37,3
davon				
Sonderzahlungen . . . . .	3 630	7 400	4 766	15,4
Vergütung arbeitsfreier Tage . . . . .	6 229	8 389	6 879	22,3
Aufwendungen für Vorsorgeeinrichtungen . . . .	9 116	10 875	9 646	31,2
sonstige Arbeitsnebenkosten . . . . .	379	862	524	1,7
<b>Arbeitskosten insgesamt . . . . .</b>	<b>45 048</b>	<b>70 494</b>	<b>52 713</b>	<b>170,6</b>
darunter				
Bruttolöhne und -gehälter . . . . .	35 553	58 757	42 543	137,7
Unternehmen mit 50 - 99 Arbeitnehmern <sup>1)</sup>				
Entgelt für geleistete Arbeit . . . . .	26 312	39 319	29 006	100
Arbeitsnebenkosten insgesamt . . . . .	19 294	28 200	21 139	72,9
darunter				
gesetzliche Arbeitsnebenkosten . . . . .	10 677	11 820	10 914	37,6
davon				
Sonderzahlungen . . . . .	3 311	9 098	4 508	15,5
Vergütung arbeitsfreier Tage . . . . .	6 977	7 518	7 089	24,4
Aufwendungen für Vorsorgeeinrichtungen . . . .	7 871	11 047	8 529	29,4
sonstige Arbeitsnebenkosten . . . . .	1 135	546	1 013	3,5
<b>Arbeitskosten insgesamt . . . . .</b>	<b>45 605</b>	<b>67 519</b>	<b>50 145</b>	<b>172,9</b>
darunter				
Bruttolöhne und -gehälter . . . . .	36 599	55 926	40 603	140,0
Unternehmen mit 100 - 199 Arbeitnehmern <sup>1)</sup>				
Entgelt für geleistete Arbeit . . . . .	25 391	43 220	30 696	100
Arbeitsnebenkosten insgesamt . . . . .	19 482	29 328	22 411	73,0
darunter				
gesetzliche Arbeitsnebenkosten . . . . .	11 124	13 017	11 687	38,1
davon				
Sonderzahlungen . . . . .	2 860	3 787	3 136	10,2
Vergütung arbeitsfreier Tage . . . . .	7 044	9 331	7 725	25,2
Aufwendungen für Vorsorgeeinrichtungen . . . .	8 979	14 954	10 756	35,0
sonstige Arbeitsnebenkosten . . . . .	599	1 255	794	2,6
<b>Arbeitskosten insgesamt . . . . .</b>	<b>44 873</b>	<b>72 548</b>	<b>53 107</b>	<b>173,0</b>
darunter				
Bruttolöhne und -gehälter . . . . .	35 295	56 339	41 556	135,4

**Noch: 1.1 Arbeitskosten im Produzierenden Gewerbe 1984 nach Arbeitskostenarten, Wirtschaftszweigen und Unternehmensgrößenklassen**

**Noch: Herstellung von keramischen Erzeugnissen (ohne Ziegelei)**

Arbeitskostenart	Arbeitskosten			
	je Vollbeschäftigten <sup>1)</sup>			
	Arbeiter	Angestellter	insgesamt	
	DM			% <sup>3)</sup>

**Unternehmen mit 200 - 499 Arbeitnehmern<sup>1)</sup>**

Entgelt für geleistete Arbeit . . . . .	28 009	42 291	32 340	100
Arbeitsnebenkosten insgesamt . . . . .	21 718	36 556	26 218	81,1
darunter				
gesetzliche Arbeitsnebenkosten . . . . .	11 508	13 274	12 043	37,2
davon				
Sonderzahlungen . . . . .	3 561	7 044	4 617	14,3
Vergütung arbeitsfreier Tage . . . . .	6 543	9 151	7 334	22,7
Aufwendungen für Vorsorgeeinrichtungen . . . .	10 099	18 020	12 501	38,7
sonstige Arbeitsnebenkosten . . . . .	1 516	2 341	1 766	5,5
<b>Arbeitskosten insgesamt . . . . .</b>	<b>49 727</b>	<b>78 846</b>	<b>58 558</b>	<b>181,1</b>
darunter				
Bruttolöhne und -gehälter . . . . .	38 113	58 486	44 291	137,0

**Unternehmen mit 500 - 999 Arbeitnehmern<sup>1)</sup>**

Entgelt für geleistete Arbeit . . . . .	31 651	42 463	35 032	100
Arbeitsnebenkosten insgesamt . . . . .	24 235	36 099	27 944	79,8
darunter				
gesetzliche Arbeitsnebenkosten . . . . .	13 413	12 741	13 203	37,7
davon				
Sonderzahlungen . . . . .	3 825	6 715	4 729	13,5
Vergütung arbeitsfreier Tage . . . . .	8 455	8 706	8 534	24,4
Aufwendungen für Vorsorgeeinrichtungen . . . .	9 861	18 833	12 666	36,2
sonstige Arbeitsnebenkosten . . . . .	2 093	1 845	2 015	5,8
<b>Arbeitskosten insgesamt . . . . .</b>	<b>55 886</b>	<b>78 562</b>	<b>62 976</b>	<b>179,8</b>
darunter				
Bruttolöhne und -gehälter . . . . .	43 932	57 884	48 294	137,9

**Unternehmen mit 1 000 und mehr Arbeitnehmern<sup>1)</sup>**

Entgelt für geleistete Arbeit . . . . .	24 301	41 003	28 918	100
Arbeitsnebenkosten insgesamt . . . . .	20 091	29 756	22 762	78,7
darunter				
gesetzliche Arbeitsnebenkosten . . . . .	11 043	12 249	11 377	39,3
davon				
Sonderzahlungen . . . . .	3 695	7 328	4 700	16,3
Vergütung arbeitsfreier Tage . . . . .	6 606	7 950	6 977	24,1
Aufwendungen für Vorsorgeeinrichtungen . . . .	8 992	12 738	10 027	34,7
sonstige Arbeitsnebenkosten . . . . .	798	1 740	1 058	3,7
<b>Arbeitskosten insgesamt . . . . .</b>	<b>44 392</b>	<b>70 759</b>	<b>51 680</b>	<b>178,7</b>
darunter				
Bruttolöhne und -gehälter . . . . .	34 602	56 281	40 594	140,4

**Noch: 1.1 Arbeitskosten im Produzierenden Gewerbe 1984 nach Arbeitskostenarten, Wirtschaftszweigen und Unternehmensgrößenklassen**

**Chemische Industrie (ohne Chemiefaserindustrie)**

Arbeitskostenart	Arbeitskosten			
	je Vollbeschäftigten <sup>1)</sup>			
	Arbeiter	Angestellter	insgesamt	
	DM			% <sup>3)</sup>
Unternehmen mit 10 und mehr Arbeitnehmern <sup>1)</sup>				
Entgelt für geleistete Arbeit . . . . .	29 562	46 501	37 844	100
Arbeitsnebenkosten insgesamt . . . . .	26 062	40 212	32 980	87,1
darunter				
gesetzliche Arbeitsnebenkosten . . . . .	10 317	12 718	11 491	30,4
davon				
Sonderzahlungen . . . . .	4 908	8 274	6 554	17,3
davon				
Gratifikationen, 13. Monatsgehalt, Erfolgsbeteiligungen u.ä. . . . .	3 503	6 827	5 129	13,6
Urlaubsgeld . . . . .	850	957	902	2,4
vermögenswirksame Leistungen . . . . .	555	490	523	1,4
Vergütung arbeitsfreier Tage . . . . .	7 929	10 561	9 216	24,4
davon				
Urlaubsvergütung . . . . .	4 600	6 810	5 681	15,0
gesetzliche Lohn- und Gehaltsfortzahlung im Krankheitsfall . . . . .	1 934	1 443	1 694	4,5
sonstige Lohn- und Gehaltsfortzahlung im Krankheitsfall . . . . .	15	29	22	0,1
Vergütung gesetzlicher Feiertage und sonstiger Ausfallzeiten . . . . .	1 379	2 279	1 819	4,8
Aufwendungen für Vorsorgeeinrichtungen . . . . .	10 126	18 243	14 095	37,2
davon				
Arbeitgeberpflichtbeiträge zur Sozialversicherung . . . . .	6 955	8 914	7 913	20,9
davon				
Renten-, Kranken- und Arbeitslosenversicherungsbeiträge . . . . .	6 524	8 368	7 426	19,6
Unfallversicherungsbeiträge . . . . .	431	546	487	1,3
Aufwendungen für die betriebliche Altersversorgung . . . . .	3 119	9 264	6 123	16,2
darunter				
Nettozuführung zu den Pensionsrückstellungen <sup>4)</sup> . . . . .	1 679	4 094	2 860	7,6
Aufwendungen für sonstige Vorsorgeeinrichtungen . . . . .	52	65	58	0,2
sonstige Arbeitsnebenkosten . . . . .	3 100	3 134	3 116	8,2
davon				
Entlassungsentschädigungen . . . . .	243	353	297	0,8
sonstige gesetzliche Aufwendungen . . . . .	49	82	65	0,2
Familienunterstützungen . . . . .	39	27	33	0,1
Wohnungsfürsorge . . . . .	118	110	114	0,3
Beihilfen im Krankheitsfall . . . . .	20	25	22	0,1
Verpflegungszuschüsse, Auslösungen u.ä. . . . .	104	325	212	0,6
Naturalleistungen . . . . .	27	45	36	0,1
Aufwendungen für Belegschaftseinrichtungen . . . . .	1 310	862	1 091	2,9
Ausbildungsvergütungen . . . . .	501	410	456	1,2
sonstige Aufwendungen für die berufliche Aus- und Weiterbildung . . . . .	398	423	410	1,1
sonstige Zuwendungen . . . . .	293	472	380	1,0
<b>Arbeitskosten insgesamt . . . . .</b>	<b>55 624</b>	<b>86 713</b>	<b>70 824</b>	<b>187,1</b>
darunter				
Bruttolöhne und -gehälter . . . . .	42 398	65 336	53 613	141,7

Anmerkungen S. 44

**Noch: 1.1 Arbeitskosten im Produzierenden Gewerbe 1984 nach Arbeitskostenarten, Wirtschaftszweigen und Unternehmensgrößenklassen**

**Noch: Chemische Industrie (ohne Chemiefaserindustrie)**

Arbeitskostenart	Arbeitskosten			
	je Vollbeschäftigten <sup>1)</sup>			
	Arbeiter	Angestellter	insgesamt	
	DM			% <sup>3)</sup>
Unternehmen mit 10 - 49 Arbeitnehmern <sup>1)</sup>				
Entgelt für geleistete Arbeit . . . . .	22 645	37 743	29 482	100
Arbeitsnebenkosten insgesamt . . . . .	13 787	22 268	17 628	59,8
darunter				
gesetzliche Arbeitsnebenkosten . . . . .	7 823	10 276	8 934	30,3
davon				
Sonderzahlungen . . . . .	2 424	4 335	3 289	11,2
Vergütung arbeitsfreier Tage . . . . .	5 137	7 637	6 269	21,3
Aufwendungen für Vorsorgeeinrichtungen . . . . .	6 076	9 670	7 703	26,1
sonstige Arbeitsnebenkosten . . . . .	151	627	366	1,2
<b>Arbeitskosten insgesamt . . . . .</b>	<b>36 432</b>	<b>60 012</b>	<b>47 110</b>	<b>159,8</b>
darunter				
Bruttolöhne und -gehälter . . . . .	30 206	49 715	39 040	132,4
Unternehmen mit 50 - 99 Arbeitnehmern <sup>1)</sup>				
Entgelt für geleistete Arbeit . . . . .	24 594	41 212	33 005	100
Arbeitsnebenkosten insgesamt . . . . .	16 217	27 252	21 802	66,1
darunter				
gesetzliche Arbeitsnebenkosten . . . . .	8 589	12 103	10 367	31,4
davon				
Sonderzahlungen . . . . .	3 575	6 054	4 830	14,6
Vergütung arbeitsfreier Tage . . . . .	5 814	9 102	7 478	22,7
Aufwendungen für Vorsorgeeinrichtungen . . . . .	6 637	11 263	8 979	27,2
sonstige Arbeitsnebenkosten . . . . .	190	833	516	1,6
<b>Arbeitskosten insgesamt . . . . .</b>	<b>40 811</b>	<b>68 464</b>	<b>54 807</b>	<b>166,1</b>
darunter				
Bruttolöhne und -gehälter . . . . .	33 983	56 368	45 313	137,3
Unternehmen mit 100 - 199 Arbeitnehmern <sup>1)</sup>				
Entgelt für geleistete Arbeit . . . . .	26 402	42 507	34 752	100
Arbeitsnebenkosten insgesamt . . . . .	16 666	25 666	21 332	61,4
darunter				
gesetzliche Arbeitsnebenkosten . . . . .	9 201	12 045	10 675	30,7
davon				
Sonderzahlungen . . . . .	3 214	5 051	4 166	12,0
Vergütung arbeitsfreier Tage . . . . .	6 401	9 677	8 100	23,3
Aufwendungen für Vorsorgeeinrichtungen . . . . .	6 695	9 933	8 374	24,1
sonstige Arbeitsnebenkosten . . . . .	356	1 004	692	2,0
<b>Arbeitskosten insgesamt . . . . .</b>	<b>43 068</b>	<b>68 173</b>	<b>56 085</b>	<b>161,4</b>
darunter				
Bruttolöhne und -gehälter . . . . .	36 017	57 236	47 019	135,3

**Noch: 1.1 Arbeitskosten im Produzierenden Gewerbe 1984 nach Arbeitskostenarten, Wirtschaftszweigen und Unternehmensgrößenklassen**

**Noch: Chemische Industrie (ohne Chemiefaserindustrie)**

Arbeitskostenart	Arbeitskosten			
	je Vollbeschäftigten <sup>1)</sup>			
	Arbeiter	Angestellter	insgesamt	
	DM			% <sup>3)</sup>

**Unternehmen mit 200 - 499 Arbeitnehmern<sup>1)</sup>**

Entgelt für geleistete Arbeit . . . . .	25 705	40 242	33 093	100
Arbeitsnebenkosten insgesamt . . . . .	19 935	26 557	23 300	70,4
darunter				
gesetzliche Arbeitsnebenkosten . . . . .	9 643	12 106	10 895	32,9
davon				
Sonderzahlungen . . . . .	3 997	6 746	5 394	16,3
Vergütung arbeitsfreier Tage . . . . .	6 779	9 411	8 116	24,5
Aufwendungen für Vorsorgeeinrichtungen . . . . .	7 796	8 556	8 182	24,7
sonstige Arbeitsnebenkosten . . . . .	1 364	1 843	1 608	4,9
<b>Arbeitskosten insgesamt . . . . .</b>	<b>45 640</b>	<b>66 798</b>	<b>56 393</b>	<b>170,4</b>
darunter				
Bruttolöhne und -gehälter . . . . .	36 481	56 399	46 604	140,8

**Unternehmen mit 500 - 999 Arbeitnehmern<sup>1)</sup>**

Entgelt für geleistete Arbeit . . . . .	30 719	42 916	37 866	100
Arbeitsnebenkosten insgesamt . . . . .	21 844	33 476	28 660	75,7
darunter				
gesetzliche Arbeitsnebenkosten . . . . .	9 527	12 437	11 232	29,7
davon				
Sonderzahlungen . . . . .	5 093	7 172	6 311	16,7
Vergütung arbeitsfreier Tage . . . . .	6 586	9 593	8 348	22,0
Aufwendungen für Vorsorgeeinrichtungen . . . . .	8 098	11 393	10 029	26,5
sonstige Arbeitsnebenkosten . . . . .	2 068	5 318	3 972	10,5
<b>Arbeitskosten insgesamt . . . . .</b>	<b>52 563</b>	<b>76 392</b>	<b>66 526</b>	<b>175,7</b>
darunter				
Bruttolöhne und -gehälter . . . . .	42 397	59 681	52 525	138,7

**Unternehmen mit 1 000 und mehr Arbeitnehmern<sup>1)</sup>**

Entgelt für geleistete Arbeit . . . . .	30 391	48 052	38 883	100
Arbeitsnebenkosten insgesamt . . . . .	27 951	43 801	35 572	91,5
darunter				
gesetzliche Arbeitsnebenkosten . . . . .	10 605	12 936	11 726	30,2
davon				
Sonderzahlungen . . . . .	5 184	8 868	6 956	17,9
Vergütung arbeitsfreier Tage . . . . .	8 325	10 935	9 580	24,6
Aufwendungen für Vorsorgeeinrichtungen . . . . .	10 827	20 633	15 542	40,0
sonstige Arbeitsnebenkosten . . . . .	3 613	3 365	3 494	9,0
<b>Arbeitskosten insgesamt . . . . .</b>	<b>58 342</b>	<b>91 852</b>	<b>74 455</b>	<b>191,5</b>
darunter				
Bruttolöhne und -gehälter . . . . .	43 901	67 855	55 419	142,5

**Noch: 1.1 Arbeitskosten im Produzierenden Gewerbe 1984 nach Arbeitskostenarten, Wirtschaftszweigen und Unternehmensgrößenklassen**  
**Herstellung von Metallserzeugnissen (ohne Maschinen- und Fahrzeugbau)**

Arbeitskostenart	Arbeitskosten			
	je Vollbeschäftigten <sup>1)</sup>			
	Arbeiter	Angestellter	insgesamt	
	DM			3) %
<b>Unternehmen mit 10 und mehr Arbeitnehmern<sup>1)</sup></b>				
Entgelt für geleistete Arbeit . . . . .	26 313	40 735	30 125	100
Arbeitsnebenkosten insgesamt . . . . .	20 678	28 424	22 725	75,4
darunter				
gesetzliche Arbeitsnebenkosten . . . . .	10 134	12 015	10 631	35,3
davon				
Sonderzahlungen . . . . .	3 844	6 105	4 442	14,7
davon				
Gratifikationen, 13. Monatsgehalt, Erfolgsbeteiligungen u.ä. . . . .	1 580	3 226	2 015	6,7
Urlaubsgeld . . . . .	1 744	2 368	1 909	6,3
vermögenswirksame Leistungen . . . . .	521	512	518	1,7
Vergütung arbeitsfreier Tage . . . . .	6 721	8 591	7 215	24,0
davon				
Urlaubsvergütung . . . . .	3 779	5 479	4 228	14,0
gesetzliche Lohn- und Gehaltsfortzahlung im Krankheitsfall . . . . .	1 661	1 202	1 540	5,1
sonstige Lohn- und Gehaltsfortzahlung im Krankheitsfall . . . . .	22	7	18	0,1
Vergütung gesetzlicher Feiertage und sonstiger Ausfallzeiten . . . . .	1 259	1 903	1 429	4,7
Aufwendungen für Vorsorgeeinrichtungen . . . . .	7 839	11 137	8 711	28,9
davon				
Arbeitgeberpflichtbeiträge zur Sozialversicherung . . . . .	7 170	8 847	7 613	25,3
davon				
Renten-, Kranken- und Arbeitslosenversicherungsbeiträge . . . . .	6 244	8 079	6 729	22,3
Unfallversicherungsbeiträge . . . . .	926	768	884	2,9
Aufwendungen für die betriebliche Altersversorgung . . . . .	643	2 258	1 070	3,6
darunter				
Nettozuführung zu den Pensionsrückstellungen <sup>4)</sup> . . . . .	276	1 118	498	1,7
Aufwendungen für sonstige Vorsorgeeinrichtungen . . . . .	26	32	28	0,1
sonstige Arbeitsnebenkosten . . . . .	2 274	2 590	2 357	7,8
davon				
Entlassungsentschädigungen . . . . .	266	606	356	1,2
sonstige gesetzliche Aufwendungen . . . . .	45	63	50	0,2
Familienunterstützungen . . . . .	10	12	10	0
Wohnungsfürsorge . . . . .	2	3	2	0
Beihilfen im Krankheitsfall . . . . .	24	3	18	0,1
Verpflegungszuschüsse, Auslösungen u.ä. . . . .	1 125	731	1 021	3,4
Naturalleistungen . . . . .	12	17	14	0
Aufwendungen für Belegschaftseinrichtungen . . . . .	118	135	122	0,4
Ausbildungsvergütungen . . . . .	407	427	412	1,4
sonstige Aufwendungen für die berufliche Aus- und Weiterbildung . . . . .	149	206	164	0,5
sonstige Zuwendungen . . . . .	117	387	189	0,6
<b>Arbeitskosten insgesamt . . . . .</b>	<b>46 990</b>	<b>69 159</b>	<b>52 850</b>	<b>175,4</b>
darunter				
Bruttolöhne und -gehälter . . . . .	36 878	55 432	41 782	138,7

Anmerkungen S. 44



**Noch: 1.1 Arbeitskosten im Produzierenden Gewerbe 1984 nach Arbeitskostenarten, Wirtschaftszweigen und Unternehmensgrößenklassen**

**Noch: Herstellung von Metallerzeugnissen (ohne Maschinen- und Fahrzeugbau)**

Arbeitskostenart	Arbeitskosten			
	je Vollbeschäftigten <sup>1)</sup>			
	Arbeiter	Angestellter	insgesamt	
	DM			% <sup>3)</sup>

**Unternehmen mit 10 - 49 Arbeitnehmern<sup>1)</sup>**

Entgelt für geleistete Arbeit . . . . .	25 727	35 866	28 122	100
Arbeitsnebenkosten insgesamt . . . . .	17 463	21 073	18 316	65,1
darunter				
gesetzliche Arbeitsnebenkosten . . . . .	9 299	10 375	9 553	34,0
davon				
Sonderzahlungen . . . . .	2 777	4 005	3 067	10,9
Vergütung arbeitsfreier Tage . . . . .	5 960	7 418	6 304	22,4
Aufwendungen für Vorsorgeeinrichtungen . . . . .	7 038	8 471	7 376	26,2
sonstige Arbeitsnebenkosten . . . . .	1 688	1 179	1 568	5,6
<b>Arbeitskosten insgesamt . . . . .</b>	<b>43 190</b>	<b>56 939</b>	<b>46 438</b>	<b>165,1</b>
darunter				
Bruttolöhne und -gehälter . . . . .	34 464	47 289	37 494	133,3

**Unternehmen mit 50 - 99 Arbeitnehmern<sup>1)</sup>**

Entgelt für geleistete Arbeit . . . . .	25 260	39 730	28 805	100
Arbeitsnebenkosten insgesamt . . . . .	17 930	23 803	19 369	67,2
darunter				
gesetzliche Arbeitsnebenkosten . . . . .	9 589	11 152	9 972	34,6
davon				
Sonderzahlungen . . . . .	3 347	5 446	3 861	13,4
Vergütung arbeitsfreier Tage . . . . .	6 236	7 940	6 654	23,1
Aufwendungen für Vorsorgeeinrichtungen . . . . .	7 134	9 144	7 626	26,5
sonstige Arbeitsnebenkosten . . . . .	1 213	1 273	1 227	4,3
<b>Arbeitskosten insgesamt . . . . .</b>	<b>43 191</b>	<b>63 534</b>	<b>48 173</b>	<b>167,2</b>
darunter				
Bruttolöhne und -gehälter . . . . .	34 844	53 117	39 320	136,5

**Unternehmen mit 100 - 199 Arbeitnehmern<sup>1)</sup>**

Entgelt für geleistete Arbeit . . . . .	25 714	38 854	28 773	100
Arbeitsnebenkosten insgesamt . . . . .	20 005	25 984	21 396	74,4
darunter				
gesetzliche Arbeitsnebenkosten . . . . .	9 927	11 394	10 269	35,7
davon				
Sonderzahlungen . . . . .	3 667	6 022	4 215	14,6
Vergütung arbeitsfreier Tage . . . . .	6 401	8 199	6 820	23,7
Aufwendungen für Vorsorgeeinrichtungen . . . . .	7 577	10 218	8 192	28,5
sonstige Arbeitsnebenkosten . . . . .	2 360	1 546	2 170	7,5
<b>Arbeitskosten insgesamt . . . . .</b>	<b>45 719</b>	<b>64 838</b>	<b>50 169</b>	<b>174,4</b>
darunter				
Bruttolöhne und -gehälter . . . . .	35 782	53 074	39 807	138,4

**Noch: 1.1 Arbeitskosten im Produzierenden Gewerbe 1984 nach Arbeitskostenarten, Wirtschaftszweigen und Unternehmensgrößenklassen**

**Noch: Herstellung von Metallserzeugnissen (ohne Maschinen- und Fahrzeugbau)**

Arbeitskostenart	Arbeitskosten			
	je Vollbeschäftigten <sup>1)</sup>			
	Arbeiter	Angestellter	insgesamt	
	DM			% <sup>3)</sup>

**Unternehmen mit 200 - 499 Arbeitnehmern<sup>1)</sup>**

Entgelt für geleistete Arbeit . . . . .	26 078	41 119	29 635	100
Arbeitsnebenkosten insgesamt . . . . .	20 087	27 665	21 879	73,8
darunter				
gesetzliche Arbeitsnebenkosten . . . . .	10 176	12 226	10 661	36,0
davon				
Sonderzahlungen . . . . .	3 995	6 146	4 503	15,2
Vergütung arbeitsfreier Tage . . . . .	6 746	8 677	7 202	24,3
Aufwendungen für Vorsorgeeinrichtungen . . . .	8 030	11 248	8 791	29,7
sonstige Arbeitsnebenkosten . . . . .	1 316	1 595	1 382	4,7
<b>Arbeitskosten insgesamt . . . . .</b>	<b>46 165</b>	<b>68 784</b>	<b>51 513</b>	<b>173,8</b>
darunter				
Bruttolöhne und -gehälter . . . . .	36 819	55 942	41 340	139,5

**Unternehmen mit 500 - 999 Arbeitnehmern<sup>1)</sup>**

Entgelt für geleistete Arbeit . . . . .	26 785	43 382	31 755	100
Arbeitsnebenkosten insgesamt . . . . .	22 210	31 680	25 046	78,9
darunter				
gesetzliche Arbeitsnebenkosten . . . . .	10 359	12 401	10 970	34,5
davon				
Sonderzahlungen . . . . .	4 241	6 320	4 864	15,3
Vergütung arbeitsfreier Tage . . . . .	7 086	9 475	7 801	24,6
Aufwendungen für Vorsorgeeinrichtungen . . . .	7 920	12 667	9 342	29,4
sonstige Arbeitsnebenkosten . . . . .	2 963	3 217	3 039	9,6
<b>Arbeitskosten insgesamt . . . . .</b>	<b>48 995</b>	<b>75 062</b>	<b>56 800</b>	<b>178,9</b>
darunter				
Bruttolöhne und -gehälter . . . . .	38 111	59 178	44 420	139,9

**Unternehmen mit 1 000 und mehr Arbeitnehmern<sup>1)</sup>**

Entgelt für geleistete Arbeit . . . . .	27 723	42 967	32 536	100
Arbeitsnebenkosten insgesamt . . . . .	25 019	34 119	27 892	85,7
darunter				
gesetzliche Arbeitsnebenkosten . . . . .	11 108	13 201	11 769	36,2
davon				
Sonderzahlungen . . . . .	4 763	7 443	5 609	17,2
Vergütung arbeitsfreier Tage . . . . .	7 601	9 141	8 087	24,9
Aufwendungen für Vorsorgeeinrichtungen . . . .	8 860	12 919	10 142	31,2
sonstige Arbeitsnebenkosten . . . . .	3 794	4 616	4 054	12,5
<b>Arbeitskosten insgesamt . . . . .</b>	<b>52 742</b>	<b>77 086</b>	<b>60 428</b>	<b>185,7</b>
darunter				
Bruttolöhne und -gehälter . . . . .	40 087	59 551	46 232	142,1

**Noch: 1.1 Arbeitskosten im Produzierenden Gewerbe 1984 nach Arbeitskostenarten, Wirtschaftszweigen  
und Unternehmensgrößenklassen**

**Gießerei**

Arbeitskostenart	Arbeitskosten			
	je Vollbeschäftigten <sup>1)</sup>			
	Arbeiter	Angestellter	insgesamt	
	DM			% <sup>3)</sup>
Unternehmen mit 10 und mehr Arbeitnehmern <sup>1)</sup>				
Entgelt für geleistete Arbeit . . . . .	26 197	41 419	28 972	100
Arbeitsnebenkosten insgesamt . . . . .	21 952	29 446	23 318	80,5
darunter				
gesetzliche Arbeitsnebenkosten . . . . .	11 140	12 485	11 385	39,3
davon				
Sonderzahlungen . . . . .	4 381	6 478	4 763	16,4
davon				
Gratifikationen, 13. Monatsgehalt, Erfolgsbeteiligungen u.ä. . . . .	1 993	3 553	2 277	7,9
Urlaubsgeld . . . . .	1 859	2 403	1 958	6,8
vermögenswirksame Leistungen . . . . .	529	523	528	1,8
Vergütung arbeitsfreier Tage . . . . .	7 435	9 204	7 757	26,8
davon				
Urlaubsvergütung . . . . .	4 011	5 791	4 335	15,0
gesetzliche Lohn- und Gehaltsfortzahlung im Krankheitsfall . . . . .	2 118	1 438	1 994	6,9
sonstige Lohn- und Gehaltsfortzahlung im Krankheitsfall . . . . .	0	1	1	0
Vergütung gesetzlicher Feiertage und sonstiger Ausfallzeiten . . . . .	1 305	1 974	1 427	4,9
Aufwendungen für Vorsorgeeinrichtungen . . . . .	8 604	11 706	9 169	31,6
davon				
Arbeitgeberpflichtbeiträge zur Sozialversicherung . . . . .	7 673	9 021	7 919	27,3
davon				
Renten-, Kranken- und Arbeitslosenversicherungsbeiträge . . . . .	6 480	8 070	6 770	23,4
Unfallversicherungsbeiträge . . . . .	1 193	952	1 149	4,0
Aufwendungen für die betriebliche Altersversorgung . . . . .	865	2 665	1 193	4,1
darunter				
Nettozuführung zu den Pensionsrückstellungen <sup>4)</sup> . . . . .	373	50	314	1,1
Aufwendungen für sonstige Vorsorgeeinrichtungen . . . . .	66	20	58	0,2
sonstige Arbeitsnebenkosten . . . . .	1 533	2 057	1 629	5,6
davon				
Entlassungsentschädigungen . . . . .	740	1 154	815	2,8
sonstige gesetzliche Aufwendungen . . . . .	43	52	45	0,2
Familienunterstützungen . . . . .	5	11	6	0
Wohnungsfürsorge . . . . .	6	4	6	0
Beihilfen im Krankheitsfall . . . . .	6	6	6	0
Verpflegungszuschüsse, Auslösungen u.ä. . . . .	22	29	24	0,1
Naturalleistungen . . . . .	32	25	31	0,1
Aufwendungen für Belegschaftseinrichtungen . . . . .	90	126	96	0,3
Ausbildungsvergütungen . . . . .	353	277	339	1,2
sonstige Aufwendungen für die berufliche Aus- und Weiterbildung . . . . .	113	130	116	0,4
sonstige Zuwendungen . . . . .	122	244	144	0,5
<b>Arbeitskosten insgesamt . . . . .</b>	<b>48 149</b>	<b>70 865</b>	<b>52 290</b>	<b>180,5</b>
darunter				
Bruttolöhne und -gehälter . . . . .	38 012	57 101	41 492	143,2

Anmerkungen S. 44

**Noch: 1.1 Arbeitskosten im Produzierenden Gewerbe 1984 nach Arbeitskostenarten, Wirtschaftszweigen  
und Unternehmensgrößenklassen**  
**Noch: Gießerei**

Arbeitskostenart	Arbeitskosten			
	je Vollbeschäftigten <sup>1)</sup>			
	Arbeiter	Angestellter	insgesamt	
	DM			% <sup>3)</sup>

**Unternehmen mit 10 - 49 Arbeitnehmern<sup>1)</sup>**

Entgelt für geleistete Arbeit . . . . .	24 084	30 059	25 016	100
Arbeitsnebenkosten insgesamt . . . . .	15 376	20 594	16 190	64,7
darunter				
gesetzliche Arbeitsnebenkosten . . . . .	8 902	10 090	9 087	36,3
davon				
Sonderzahlungen . . . . .	2 814	5 569	3 243	13,0
Vergütung arbeitsfreier Tage . . . . .	5 686	6 395	5 797	23,2
Aufwendungen für Vorsorgeeinrichtungen . . . . .	6 540	8 411	6 832	27,3
sonstige Arbeitsnebenkosten . . . . .	336	219	318	1,3
<b>Arbeitskosten insgesamt . . . . .</b>	<b>39 460</b>	<b>50 653</b>	<b>41 205</b>	<b>164,7</b>
darunter				
Bruttolöhne und -gehälter . . . . .	32 584	42 023	34 056	136,1

**Unternehmen mit 50 - 99 Arbeitnehmern<sup>1)</sup>**

Entgelt für geleistete Arbeit . . . . .	26 335	39 628	28 648	100
Arbeitsnebenkosten insgesamt . . . . .	18 311	23 818	19 270	67,3
darunter				
gesetzliche Arbeitsnebenkosten . . . . .	10 405	11 282	10 558	36,9
davon				
Sonderzahlungen . . . . .	3 677	6 407	4 152	14,5
Vergütung arbeitsfreier Tage . . . . .	6 513	7 604	6 703	23,4
Aufwendungen für Vorsorgeeinrichtungen . . . . .	7 594	9 135	7 862	27,4
sonstige Arbeitsnebenkosten . . . . .	527	672	552	1,9
<b>Arbeitskosten insgesamt . . . . .</b>	<b>44 646</b>	<b>63 446</b>	<b>47 918</b>	<b>167,3</b>
darunter				
Bruttolöhne und -gehälter . . . . .	36 525	53 639	39 504	137,9

**Unternehmen mit 100 - 199 Arbeitnehmern<sup>1)</sup>**

Entgelt für geleistete Arbeit . . . . .	24 128	38 184	27 204	100
Arbeitsnebenkosten insgesamt . . . . .	17 025	14 120	16 389	60,2
darunter				
gesetzliche Arbeitsnebenkosten . . . . .	9 841	12 042	10 322	37,9
davon				
Sonderzahlungen . . . . .	3 584	5 226	3 943	14,5
Vergütung arbeitsfreier Tage . . . . .	6 306	8 292	6 740	24,8
Aufwendungen für Vorsorgeeinrichtungen . . . . .	6 660	- 195	5 160	19,0
sonstige Arbeitsnebenkosten . . . . .	476	797	546	2,0
<b>Arbeitskosten insgesamt . . . . .</b>	<b>41 153</b>	<b>52 304</b>	<b>43 593</b>	<b>160,2</b>
darunter				
Bruttolöhne und -gehälter . . . . .	34 018	51 701	37 887	139,3

**Noch: 1.1 Arbeitskosten im Produzierenden Gewerbe 1984 nach Arbeitskostenarten, Wirtschaftszweigen und Unternehmensgrößenklassen**

**Noch: Gießerei**

Arbeitskostenart	Arbeitskosten			
	je Vollbeschäftigten <sup>1)</sup>			
	Arbeiter	Angestellter	insgesamt	
			DM	% <sup>3)</sup>
Unternehmen mit 200 - 499 Arbeitnehmern <sup>1)</sup>				
Entgelt für geleistete Arbeit . . . . .	25 945	41 400	28 883	100
Arbeitsnebenkosten insgesamt . . . . .	20 913	28 413	22 338	77,3
darunter				
gesetzliche Arbeitsnebenkosten . . . . .	10 970	12 592	11 278	39,0
davon				
Sonderzahlungen . . . . .	3 919	7 182	4 539	15,7
Vergütung arbeitsfreier Tage . . . . .	7 373	8 536	7 594	26,3
Aufwendungen für Vorsorgeeinrichtungen . . . .	8 649	11 653	9 220	31,9
sonstige Arbeitsnebenkosten . . . . .	972	1 041	986	3,4
<b>Arbeitskosten insgesamt . . . . .</b>	<b>46 858</b>	<b>69 813</b>	<b>51 222</b>	<b>177,3</b>
darunter				
Bruttolöhne und -gehälter . . . . .	37 237	57 119	41 016	142,0
Unternehmen mit 500 - 999 Arbeitnehmern <sup>1)</sup>				
Entgelt für geleistete Arbeit . . . . .	25 327	41 117	28 035	100
Arbeitsnebenkosten insgesamt . . . . .	20 903	29 492	22 376	79,8
darunter				
gesetzliche Arbeitsnebenkosten . . . . .	10 413	13 185	10 888	38,8
davon				
Sonderzahlungen . . . . .	4 433	6 024	4 706	16,8
Vergütung arbeitsfreier Tage . . . . .	7 150	9 797	7 604	27,1
Aufwendungen für Vorsorgeeinrichtungen . . . .	8 434	12 431	9 119	32,5
sonstige Arbeitsnebenkosten . . . . .	885	1 240	946	3,4
<b>Arbeitskosten insgesamt . . . . .</b>	<b>46 230</b>	<b>70 609</b>	<b>50 411</b>	<b>179,8</b>
darunter				
Bruttolöhne und -gehälter . . . . .	36 911	56 937	40 345	143,9
Unternehmen mit 1 000 und mehr Arbeitnehmern <sup>1)</sup>				
Entgelt für geleistete Arbeit . . . . .	27 539	44 707	30 691	100
Arbeitsnebenkosten insgesamt . . . . .	26 280	36 597	28 174	91,8
darunter				
gesetzliche Arbeitsnebenkosten . . . . .	12 489	12 934	12 571	41,0
davon				
Sonderzahlungen . . . . .	5 252	6 790	5 534	18,0
Vergütung arbeitsfreier Tage . . . . .	8 433	10 388	8 792	28,6
Aufwendungen für Vorsorgeeinrichtungen . . . .	9 740	15 497	10 797	35,2
sonstige Arbeitsnebenkosten . . . . .	2 855	3 922	3 051	9,9
<b>Arbeitskosten insgesamt . . . . .</b>	<b>53 819</b>	<b>81 303</b>	<b>58 864</b>	<b>191,8</b>
darunter				
Bruttolöhne und -gehälter . . . . .	41 224	61 884	45 017	146,7

**Noch: 1.1 Arbeitskosten im Produzierenden Gewerbe 1984 nach Arbeitskostenarten, Wirtschaftszweigen und Unternehmensgrößenklassen**

**Herstellung von Stahl- und Leichtmetallkonstruktionen**

Arbeitskostenart	Arbeitskosten			
	je Vollbeschäftigten <sup>1)</sup>			
	Arbeiter	Angestellter	insgesamt	
			DM	% <sup>3)</sup>
Unternehmen mit 10 und mehr Arbeitnehmern <sup>1)</sup>				
Entgelt für geleistete Arbeit . . . . .	27 654	41 582	31 827	100
Arbeitsnebenkosten insgesamt . . . . .	21 935	27 459	23 590	74,1
darunter				
gesetzliche Arbeitsnebenkosten . . . . .	10 525	11 974	10 959	34,4
davon				
Sonderzahlungen . . . . .	3 485	5 438	4 070	12,8
davon				
Gratifikationen, 13. Monatsgehalt,				
Erfolgsbeteiligungen u.ä. . . . .	1 400	2 839	1 831	5,8
Urlaubsgeld . . . . .	1 577	2 126	1 741	5,5
vermögenswirksame Leistungen . . . . .	508	472	497	1,6
Vergütung arbeitsfreier Tage . . . . .	6 725	8 716	7 321	23,0
davon				
Urlaubsvergütung . . . . .	3 780	5 482	4 290	13,5
gesetzliche Lohn- und Gehaltsfortzahlung				
im Krankheitsfall . . . . .	1 558	1 225	1 459	4,6
sonstige Lohn- und Gehaltsfortzahlung				
im Krankheitsfall . . . . .	17	16	17	0,1
Vergütung gesetzlicher Feiertage und				
sonstiger Ausfallzeiten . . . . .	1 369	1 994	1 556	4,9
Aufwendungen für Vorsorgeeinrichtungen . . . . .	8 030	11 051	8 935	28,1
davon				
Arbeitgeberpflichtbeiträge zur				
Sozialversicherung . . . . .	7 520	8 693	7 872	24,7
davon				
Renten-, Kranken- und				
Arbeitslosenversicherungsbeiträge . . . . .	6 324	7 909	6 799	21,4
Unfallversicherungsbeiträge . . . . .	1 196	785	1 073	3,4
Aufwendungen für die betriebliche				
Altersversorgung . . . . .	472	2 307	1 022	3,2
darunter				
Nettozuführung zu den 4)				
Pensionsrückstellungen . . . . .	289	1 496	651	2,0
Aufwendungen für sonstige				
Vorsorgeeinrichtungen . . . . .	38	51	42	0,1
sonstige Arbeitsnebenkosten . . . . .	3 696	2 254	3 264	10,3
davon				
Entlassungsentschädigungen . . . . .	158	885	376	1,2
sonstige gesetzliche Aufwendungen . . . . .	78	62	73	0,2
Familienunterstützungen . . . . .	15	19	16	0,1
Wohnungsfürsorge . . . . .	9	13	10	0
Beihilfen im Krankheitsfall . . . . .	0	1	0	0
Verpflegungszuschüsse, Auslösungen u.ä. . . . .	2 388	373	1 785	5,6
Naturalleistungen . . . . .	0	1	0	0
Aufwendungen für				
Belegschaftseinrichtungen . . . . .	87	64	80	0,3
Ausbildungsvergütungen . . . . .	743	554	687	2,2
sonstige Aufwendungen für die berufliche				
Aus- und Weiterbildung . . . . .	171	186	175	0,6
sonstige Zuwendungen . . . . .	46	96	61	0,2
<b>Arbeitskosten insgesamt . . . . .</b>	<b>49 589</b>	<b>69 042</b>	<b>55 418</b>	<b>174,1</b>
darunter				
Bruttolöhne und -gehälter . . . . .	37 864	55 736	43 219	135,8

Anmerkungen S. 44

**Noch: 1.1 Arbeitskosten im Produzierenden Gewerbe 1984 nach Arbeitskostenarten, Wirtschaftszweigen und Unternehmensgrößenklassen**

**Noch: Herstellung von Stahl- und Leichtmetallkonstruktionen**

Arbeitskostenart	Arbeitskosten			
	je Vollbeschäftigten <sup>1)</sup>			
	Arbeiter	Angestellter	insgesamt	
	DM			% <sup>3)</sup>

**Unternehmen mit 10 - 49 Arbeitnehmern<sup>1)</sup>**

Entgelt für geleistete Arbeit . . . . .	26 894	37 689	29 980	100
Arbeitsnebenkosten insgesamt . . . . .	20 276	23 215	21 116	70,4
darunter				
gesetzliche Arbeitsnebenkosten . . . . .	10 026	10 925	10 283	34,3
davon				
Sonderzahlungen . . . . .	2 913	3 570	3 101	10,3
Vergütung arbeitsfreier Tage . . . . .	6 374	8 061	6 856	22,9
Aufwendungen für Vorsorgeeinrichtungen . . . . .	7 157	8 945	7 669	25,6
sonstige Arbeitsnebenkosten . . . . .	3 832	2 639	3 491	11,6
<b>Arbeitskosten insgesamt . . . . .</b>	<b>47 170</b>	<b>60 904</b>	<b>51 096</b>	<b>170,4</b>
darunter				
Bruttolöhne und -gehälter . . . . .	36 181	49 319	39 937	133,2

**Unternehmen mit 50 - 99 Arbeitnehmern<sup>1)</sup>**

Entgelt für geleistete Arbeit . . . . .	27 523	40 084	31 108	100
Arbeitsnebenkosten insgesamt . . . . .	20 353	26 714	22 168	71,3
darunter				
gesetzliche Arbeitsnebenkosten . . . . .	10 336	11 920	10 788	34,7
davon				
Sonderzahlungen . . . . .	3 133	6 077	3 973	12,8
Vergütung arbeitsfreier Tage . . . . .	6 487	8 357	7 021	22,6
Aufwendungen für Vorsorgeeinrichtungen . . . . .	8 164	10 389	8 799	28,3
sonstige Arbeitsnebenkosten . . . . .	2 569	1 891	2 375	7,6
<b>Arbeitskosten insgesamt . . . . .</b>	<b>47 875</b>	<b>66 798</b>	<b>53 277</b>	<b>171,3</b>
darunter				
Bruttolöhne und -gehälter . . . . .	37 143	54 517	42 102	135,3

**Unternehmen mit 100 - 199 Arbeitnehmern<sup>1)</sup>**

Entgelt für geleistete Arbeit . . . . .	27 284	41 846	31 173	100
Arbeitsnebenkosten insgesamt . . . . .	22 814	26 161	23 708	76,1
darunter				
gesetzliche Arbeitsnebenkosten . . . . .	10 683	11 558	10 916	35,0
davon				
Sonderzahlungen . . . . .	3 879	6 393	4 550	14,6
Vergütung arbeitsfreier Tage . . . . .	6 710	8 219	7 113	22,8
Aufwendungen für Vorsorgeeinrichtungen . . . . .	7 863	10 367	8 532	27,4
sonstige Arbeitsnebenkosten . . . . .	4 362	1 182	3 513	11,3
<b>Arbeitskosten insgesamt . . . . .</b>	<b>50 097</b>	<b>68 007</b>	<b>54 881</b>	<b>176,1</b>
darunter				
Bruttolöhne und -gehälter . . . . .	37 872	56 458	42 837	137,4

**Noch: 1.1 Arbeitskosten im Produzierenden Gewerbe 1984 nach Arbeitskostenarten, Wirtschaftszweigen und Unternehmensgrößenklassen**

**Noch: Herstellung von Stahl- und Leichtmetallkonstruktionen**

Arbeitskostenart	Arbeitskosten			
	je Vollbeschäftigten <sup>1)</sup>			
	Arbeiter	Angestellter	insgesamt	
	DM			2 <sup>3)</sup>

**Unternehmen mit 200 - 499 Arbeitnehmern<sup>1)</sup>**

Entgelt für geleistete Arbeit . . . . .	28 067	41 261	32 272	100
Arbeitsnebenkosten insgesamt . . . . .	21 047	29 619	23 779	73,7
darunter				
gesetzliche Arbeitsnebenkosten . . . . .	9 891	14 354	11 314	35,1
davon				
Sonderzahlungen . . . . .	4 115	6 055	4 733	14,7
Vergütung arbeitsfreier Tage . . . . .	6 809	10 351	7 938	24,6
Aufwendungen für Vorsorgeeinrichtungen . . . . .	7 276	11 219	8 532	26,4
sonstige Arbeitsnebenkosten . . . . .	2 848	1 994	2 576	8,0
<b>Arbeitskosten insgesamt . . . . .</b>	<b>49 114</b>	<b>70 880</b>	<b>56 051</b>	<b>173,7</b>
darunter				
Bruttolöhne und -gehälter . . . . .	38 991	57 667	44 942	139,3

**Unternehmen mit 500 - 999 Arbeitnehmern<sup>1)</sup>**

Entgelt für geleistete Arbeit . . . . .	30 528	50 320	37 666	100
Arbeitsnebenkosten insgesamt . . . . .	24 028	30 386	26 321	69,9
darunter				
gesetzliche Arbeitsnebenkosten . . . . .	11 440	11 918	11 613	30,8
davon				
Sonderzahlungen . . . . .	4 052	5 278	4 494	11,9
Vergütung arbeitsfreier Tage . . . . .	7 941	9 332	8 443	22,4
Aufwendungen für Vorsorgeeinrichtungen . . . . .	9 505	13 484	10 940	29,0
sonstige Arbeitsnebenkosten . . . . .	2 530	2 291	2 444	6,5
<b>Arbeitskosten insgesamt . . . . .</b>	<b>54 556</b>	<b>80 706</b>	<b>63 986</b>	<b>169,9</b>
darunter				
Bruttolöhne und -gehälter . . . . .	42 520	64 930	50 602	134,3

**Unternehmen mit 1 000 und mehr Arbeitnehmern<sup>1)</sup>**

Entgelt für geleistete Arbeit . . . . .	28 591	44 672	34 606	100
Arbeitsnebenkosten insgesamt . . . . .	27 370	37 355	31 106	89,9
darunter				
gesetzliche Arbeitsnebenkosten . . . . .	11 786	14 289	12 722	36,8
davon				
Sonderzahlungen . . . . .	4 321	7 481	5 503	15,9
Vergütung arbeitsfreier Tage . . . . .	7 272	10 312	8 409	24,3
Aufwendungen für Vorsorgeeinrichtungen . . . . .	10 384	15 911	12 452	36,0
sonstige Arbeitsnebenkosten . . . . .	5 394	3 652	4 742	13,7
<b>Arbeitskosten insgesamt . . . . .</b>	<b>55 961</b>	<b>82 027</b>	<b>65 712</b>	<b>189,9</b>
darunter				
Bruttolöhne und -gehälter . . . . .	40 183	62 465	48 518	140,2



**Noch: 1.1 Arbeitskosten im Produzierenden Gewerbe 1984 nach Arbeitskostenarten, Wirtschaftszweigen  
und Unternehmensgrößenklassen  
Herstellung von EBM-Waren**

Arbeitskostenart	Arbeitskosten			
	je Vollbeschäftigten <sup>1)</sup>			
	Arbeiter	Angestellter	insgesamt	
	DM			% <sup>3)</sup>
Unternehmen mit 10 und mehr Arbeitnehmern <sup>1)</sup>				
Entgelt für geleistete Arbeit . . . . .	24 513	38 317	28 053	100
Arbeitsnebenkosten insgesamt . . . . .	17 523	25 993	19 695	70,2
darunter				
gesetzliche Arbeitsnebenkosten . . . . .	9 095	11 449	9 699	34,6
davon				
Sonderzahlungen . . . . .	3 459	5 950	4 098	14,6
davon				
Gratifikationen, 13. Monatsgehalt, Erfolgsbeteiligungen u.ä. . . . .	1 314	3 052	1 760	6,3
Urlaubsgeld . . . . .	1 628	2 363	1 817	6,5
vermögenswirksame Leistungen . . . . .	517	535	521	1,9
Vergütung arbeitsfreier Tage . . . . .	6 166	8 188	6 685	23,8
davon				
Urlaubsvergütung . . . . .	3 486	5 255	3 940	14,0
gesetzliche Lohn- und Gehaltsfortzahlung im Krankheitsfall . . . . .	1 475	1 101	1 379	4,9
sonstige Lohn- und Gehaltsfortzahlung im Krankheitsfall . . . . .	35	4	27	0,1
Vergütung gesetzlicher Feiertage und sonstiger Ausfallzeiten . . . . .	1 171	1 827	1 339	4,8
Aufwendungen für Vorsorgeeinrichtungen . . . . .	7 100	10 517	7 977	28,4
davon				
Arbeitgeberpflichtbeiträge zur Sozialversicherung . . . . .	6 413	8 471	6 941	24,7
davon				
Renten-, Kranken- und Arbeitslosenversicherungsbeiträge . . . . .	5 809	7 907	6 347	22,6
Unfallversicherungsbeiträge . . . . .	605	564	594	2,1
Aufwendungen für die betriebliche Altersversorgung . . . . .	683	2 041	1 031	3,7
darunter				
Nettozuführung zu den <sup>4)</sup> Pensionsrückstellungen . . . . .	330	984	497	1,8
Aufwendungen für sonstige Vorsorgeeinrichtungen . . . . .	4	6	4	0
sonstige Arbeitsnebenkosten . . . . .	798	1 338	936	3,3
davon				
Entlassungsentschädigungen . . . . .	40	258	96	0,3
sonstige gesetzliche Aufwendungen . . . . .	36	50	39	0,1
Familienunterstützungen . . . . .	11	14	12	0
Wohnungsfürsorge . . . . .	0	3	1	0
Beihilfen im Krankheitsfall . . . . .	4	4	4	0
Verpflegungszuschüsse, Auslösungen u.ä. . . . .	111	82	104	0,4
Naturalleistungen . . . . .	6	19	10	0
Aufwendungen für Belegschaftseinrichtungen . . . . .	119	164	130	0,5
Ausbildungsvergütungen . . . . .	283	427	320	1,1
sonstige Aufwendungen für die berufliche Aus- und Weiterbildung . . . . .	97	177	118	0,4
sonstige Zuwendungen . . . . .	90	139	103	0,4
<b>Arbeitskosten insgesamt . . . . .</b>	<b>42 036</b>	<b>64 309</b>	<b>47 748</b>	<b>170,2</b>
darunter				
Bruttolöhne und -gehälter . . . . .	34 138	52 455	38 835	138,4

**Noch: 1.1 Arbeitskosten im Produzierenden Gewerbe 1984 nach Arbeitskostenarten, Wirtschaftszweigen  
und Unternehmensgrößenklassen**  
**Noch: Herstellung von EBM-Waren**

Arbeitskostenart	Arbeitskosten			
	je Vollbeschäftigten <sup>1)</sup>			
	Arbeiter	Angestellter	insgesamt	
	DM			% <sup>3)</sup>

**Unternehmen mit 10 - 49 Arbeitnehmern<sup>1)</sup>**

Entgelt für geleistete Arbeit . . . . .	24 201	32 047	25 844	100
Arbeitsnebenkosten insgesamt . . . . .	14 901	19 558	15 877	61,4
darunter				
gesetzliche Arbeitsnebenkosten . . . . .	8 537	9 803	8 802	34,1
davon				
Sonderzahlungen . . . . .	2 661	4 360	3 017	11,7
Vergütung arbeitsfreier Tage . . . . .	5 715	6 297	5 837	22,6
Aufwendungen für Vorsorgeeinrichtungen . . . .	6 294	8 533	6 763	26,2
sonstige Arbeitsnebenkosten . . . . .	231	368	260	1,0
<b>Arbeitskosten insgesamt . . . . .</b>	<b>39 102</b>	<b>51 606</b>	<b>41 720</b>	<b>161,4</b>
darunter				
Bruttolöhne und -gehälter . . . . .	32 577	42 705	34 698	134,3

**Unternehmen mit 50 - 99 Arbeitnehmern<sup>1)</sup>**

Entgelt für geleistete Arbeit . . . . .	24 308	37 691	27 928	100
Arbeitsnebenkosten insgesamt . . . . .	17 231	22 571	18 675	66,9
darunter				
gesetzliche Arbeitsnebenkosten . . . . .	9 159	10 765	9 594	34,4
davon				
Sonderzahlungen . . . . .	3 365	4 940	3 791	13,6
Vergütung arbeitsfreier Tage . . . . .	5 956	7 555	6 389	22,9
Aufwendungen für Vorsorgeeinrichtungen . . . .	6 851	8 659	7 340	26,3
sonstige Arbeitsnebenkosten . . . . .	1 059	1 417	1 156	4,1
<b>Arbeitskosten insgesamt . . . . .</b>	<b>41 539</b>	<b>60 262</b>	<b>46 603</b>	<b>166,9</b>
darunter				
Bruttolöhne und -gehälter . . . . .	33 629	50 186	38 107	136,4

**Unternehmen mit 100 - 199 Arbeitnehmern<sup>1)</sup>**

Entgelt für geleistete Arbeit . . . . .	23 726	36 637	26 726	100
Arbeitsnebenkosten insgesamt . . . . .	16 845	28 226	19 489	72,9
darunter				
gesetzliche Arbeitsnebenkosten . . . . .	8 752	11 117	9 302	34,8
davon				
Sonderzahlungen . . . . .	3 394	6 137	4 031	15,1
Vergütung arbeitsfreier Tage . . . . .	5 945	8 293	6 491	24,3
Aufwendungen für Vorsorgeeinrichtungen . . . .	6 959	12 579	8 265	30,9
sonstige Arbeitsnebenkosten . . . . .	547	1 217	703	2,6
<b>Arbeitskosten insgesamt . . . . .</b>	<b>40 571</b>	<b>64 863</b>	<b>46 215</b>	<b>172,9</b>
darunter				
Bruttolöhne und -gehälter . . . . .	33 064	51 067	37 247	139,4

**Noch: 1.1 Arbeitskosten im Produzierenden Gewerbe 1984 nach Arbeitskostenarten, Wirtschaftszweigen und Unternehmensgrößenklassen**

**Noch: Herstellung von EBM-Waren**

Arbeitskostenart	Arbeitskosten			
	je Vollbeschäftigten <sup>1)</sup>			
	Arbeiter	Angestellter	insgesamt	
	DM			% <sup>3)</sup>

**Unternehmen mit 200 - 499 Arbeitnehmern<sup>1)</sup>**

Entgelt für geleistete Arbeit . . . . .	24 701	39 754	28 447	100
Arbeitsnebenkosten insgesamt . . . . .	18 613	26 703	20 626	72,5
darunter				
gesetzliche Arbeitsnebenkosten . . . . .	9 515	11 795	10 083	35,4
davon				
Sonderzahlungen . . . . .	3 708	5 750	4 216	14,8
Vergütung arbeitsfreier Tage . . . . .	6 410	8 316	6 885	24,2
Aufwendungen für Vorsorgeeinrichtungen . . . . .	7 520	10 989	8 383	29,5
sonstige Arbeitsnebenkosten . . . . .	975	1 648	1 142	4,0
<b>Arbeitskosten insgesamt . . . . .</b>	<b>43 314</b>	<b>66 456</b>	<b>49 074</b>	<b>172,5</b>
darunter				
Bruttolöhne und -gehälter . . . . .	34 820	53 820	39 548	139,0

**Unternehmen mit 500 - 999 Arbeitnehmern<sup>1)</sup>**

Entgelt für geleistete Arbeit . . . . .	23 903	37 136	27 253	100
Arbeitsnebenkosten insgesamt . . . . .	16 592	24 837	18 679	68,5
darunter				
gesetzliche Arbeitsnebenkosten . . . . .	8 646	11 473	9 362	34,4
davon				
Sonderzahlungen . . . . .	3 244	5 340	3 775	13,9
Vergütung arbeitsfreier Tage . . . . .	6 181	8 875	6 863	25,2
Aufwendungen für Vorsorgeeinrichtungen . . . . .	6 477	9 496	7 241	26,6
sonstige Arbeitsnebenkosten . . . . .	690	1 126	800	2,9
<b>Arbeitskosten insgesamt . . . . .</b>	<b>40 495</b>	<b>61 973</b>	<b>45 932</b>	<b>168,5</b>
darunter				
Bruttolöhne und -gehälter . . . . .	33 328	51 351	37 890	139,0

**Unternehmen mit 1 000 und mehr Arbeitnehmern<sup>1)</sup>**

Entgelt für geleistete Arbeit . . . . .	25 661	42 145	30 854	100
Arbeitsnebenkosten insgesamt . . . . .	19 837	30 500	23 196	75,2
darunter				
gesetzliche Arbeitsnebenkosten . . . . .	9 510	12 612	10 487	34,0
davon				
Sonderzahlungen . . . . .	4 142	7 888	5 322	17,2
Vergütung arbeitsfreier Tage . . . . .	6 577	9 177	7 396	24,0
Aufwendungen für Vorsorgeeinrichtungen . . . . .	7 965	11 765	9 162	29,7
sonstige Arbeitsnebenkosten . . . . .	1 153	1 670	1 316	4,3
<b>Arbeitskosten insgesamt . . . . .</b>	<b>45 498</b>	<b>72 645</b>	<b>54 050</b>	<b>175,2</b>
darunter				
Bruttolöhne und -gehälter . . . . .	36 380	59 210	43 572	141,2

**Noch: 1.1 Arbeitskosten im Produzierenden Gewerbe 1984 nach Arbeitskostenarten, Wirtschaftszweigen und Unternehmensgrößenklassen**  
**Maschinenbau**

Arbeitskostenart	Arbeitskosten			
	je Vollbeschäftigten <sup>1)</sup>			
	Arbeiter	Angestellter	insgesamt	
	DM			% <sup>3)</sup>
Unternehmen mit 10 und mehr Arbeitnehmern <sup>1)</sup>				
Entgelt für geleistete Arbeit . . . . .	27 412	42 022	33 350	100
Arbeitsnebenkosten insgesamt . . . . .	22 197	28 834	24 895	74,6
darunter				
gesetzliche Arbeitsnebenkosten . . . . .	10 196	11 971	10 918	32,7
davon				
Sonderzahlungen . . . . .	4 351	6 479	5 216	15,6
davon				
Gratifikationen, 13. Monatsgehalt, Erfolgsbeteiligungen u.ä. . . . .	1 831	3 384	2 462	7,4
Urlaubsgeld . . . . .	1 946	2 537	2 186	6,6
vermögenswirksame Leistungen . . . . .	574	558	567	1,7
Vergütung arbeitsfreier Tage . . . . .	6 921	9 150	7 827	23,5
davon				
Urlaubsvergütung . . . . .	4 031	5 874	4 780	14,3
gesetzliche Lohn- und Gehaltsfortzahlung im Krankheitsfall . . . . .	1 539	1 196	1 400	4,2
sonstige Lohn- und Gehaltsfortzahlung im Krankheitsfall . . . . .	1	5	3	0
Vergütung gesetzlicher Feiertage und sonstiger Ausfallzeiten . . . . .	1 350	2 075	1 645	4,9
Aufwendungen für Vorsorgeeinrichtungen . . . . .	8 490	10 626	9 358	28,1
davon				
Arbeitgeberpflichtbeiträge zur Sozialversicherung . . . . .	7 268	8 643	7 827	23,5
davon				
Renten-, Kranken- und Arbeitslosenversicherungsbeiträge . . . . .	6 493	8 075	7 136	21,4
Unfallversicherungsbeiträge . . . . .	775	568	691	2,1
Aufwendungen für die betriebliche Altersversorgung . . . . .	1 169	1 928	1 478	4,4
darunter				
Nettozuführung zu den Pensionsrückstellungen <sup>4)</sup> . . . . .	470	332	414	1,2
Aufwendungen für sonstige Vorsorgeeinrichtungen . . . . .	53	55	54	0,2
sonstige Arbeitsnebenkosten . . . . .	2 435	2 579	2 494	7,5
davon				
Entlassungsentschädigungen . . . . .	335	603	444	1,3
sonstige gesetzliche Aufwendungen . . . . .	39	57	46	0,1
Familienunterstützungen . . . . .	16	21	18	0,1
Wohnungsfürsorge . . . . .	18	31	23	0,1
Beihilfen im Krankheitsfall . . . . .	11	12	12	0
Verpflegungszuschüsse, Auslösungen u.ä. . . . .	512	720	596	1,8
Naturalleistungen . . . . .	22	49	33	0,1
Aufwendungen für Belegschaftseinrichtungen . . . . .	159	201	176	0,5
Ausbildungsvergütungen . . . . .	863	450	695	2,1
sonstige Aufwendungen für die berufliche Aus- und Weiterbildung . . . . .	346	281	320	1,0
sonstige Zuwendungen . . . . .	114	153	130	0,4
<b>Arbeitskosten insgesamt . . . . .</b>	<b>49 609</b>	<b>70 856</b>	<b>58 244</b>	<b>174,6</b>
darunter				
Bruttolöhne und -gehälter . . . . .	38 684	57 651	46 393	139,1

**Noch: 1.1 Arbeitskosten im Produzierenden Gewerbe 1984 nach Arbeitskostenarten, Wirtschaftszweigen  
und Unternehmensgrößenklassen**  
**Noch: Maschinenbau**

Arbeitskostenart	Arbeitskosten			
	je Vollbeschäftigten <sup>1)</sup>			
	Arbeiter	Angestellter	insgesamt	
	DM			% <sup>3)</sup>

**Unternehmen mit 10 - 49 Arbeitnehmern<sup>1)</sup>**

Entgelt für geleistete Arbeit . . . . .	27 074	37 832	30 479	100
Arbeitsnebenkosten insgesamt . . . . .	18 470	22 970	19 895	65,3
darunter				
gesetzliche Arbeitsnebenkosten . . . . .	9 339	10 742	9 783	32,1
davon				
Sonderzahlungen . . . . .	3 462	5 366	4 065	13,3
Vergütung arbeitsfreier Tage . . . . .	6 173	7 977	6 744	22,1
Aufwendungen für Vorsorgeeinrichtungen . . . . .	6 990	8 131	7 351	24,1
sonstige Arbeitsnebenkosten . . . . .	1 846	1 495	1 735	5,7
<b>Arbeitskosten insgesamt . . . . .</b>	<b>45 545</b>	<b>60 802</b>	<b>50 374</b>	<b>165,3</b>
darunter				
Bruttolöhne und -gehälter . . . . .	36 709	51 176	41 288	135,5

**Unternehmen mit 50 - 99 Arbeitnehmern<sup>1)</sup>**

Entgelt für geleistete Arbeit . . . . .	28 435	37 191	31 345	100
Arbeitsnebenkosten insgesamt . . . . .	20 225	21 987	20 811	66,4
darunter				
gesetzliche Arbeitsnebenkosten . . . . .	10 311	10 440	10 354	33,0
davon				
Sonderzahlungen . . . . .	4 158	5 121	4 478	14,3
Vergütung arbeitsfreier Tage . . . . .	6 601	7 761	6 986	22,3
Aufwendungen für Vorsorgeeinrichtungen . . . . .	8 071	7 935	8 026	25,6
sonstige Arbeitsnebenkosten . . . . .	1 396	1 170	1 321	4,2
<b>Arbeitskosten insgesamt . . . . .</b>	<b>48 660</b>	<b>59 178</b>	<b>52 156</b>	<b>166,4</b>
darunter				
Bruttolöhne und -gehälter . . . . .	39 193	50 072	42 809	136,6

**Unternehmen mit 100 - 199 Arbeitnehmern<sup>1)</sup>**

Entgelt für geleistete Arbeit . . . . .	26 635	43 111	33 561	100
Arbeitsnebenkosten insgesamt . . . . .	20 496	16 795	18 940	56,4
darunter				
gesetzliche Arbeitsnebenkosten . . . . .	9 883	11 381	10 513	31,3
davon				
Sonderzahlungen . . . . .	4 063	5 956	4 859	14,5
Vergütung arbeitsfreier Tage . . . . .	6 492	9 116	7 595	22,6
Aufwendungen für Vorsorgeeinrichtungen . . . . .	8 222	568	5 004	14,9
sonstige Arbeitsnebenkosten . . . . .	1 719	1 155	1 482	4,4
<b>Arbeitskosten insgesamt . . . . .</b>	<b>47 131</b>	<b>59 906</b>	<b>52 502</b>	<b>156,4</b>
darunter				
Bruttolöhne und -gehälter . . . . .	37 190	58 183	46 016	137,1

**Noch: 1.1 Arbeitskosten im Produzierenden Gewerbe 1984 nach Arbeitskostenarten, Wirtschaftszweigen und Unternehmensgrößenklassen**

**Noch: Maschinenbau**

Arbeitskostenart	Arbeitskosten			
	je Vollbeschäftigten <sup>1)</sup>			
	Arbeiter	Angestellter	insgesamt	
	DM			% <sup>3)</sup>

**Unternehmen mit 200 - 499 Arbeitnehmern<sup>1)</sup>**

Entgelt für geleistete Arbeit . . . . .	26 711	39 703	32 087	100
Arbeitsnebenkosten insgesamt . . . . .	21 481	26 545	23 577	73,5
darunter				
gesetzliche Arbeitsnebenkosten . . . . .	10 067	11 458	10 643	33,2
davon				
Sonderzahlungen . . . . .	4 561	6 557	5 387	16,8
Vergütung arbeitsfreier Tage . . . . .	6 689	8 266	7 341	22,9
Aufwendungen für Vorsorgeeinrichtungen . . . .	8 286	10 362	9 145	28,5
sonstige Arbeitsnebenkosten . . . . .	1 946	1 360	1 703	5,3
<b>Arbeitskosten insgesamt . . . . .</b>	<b>48 192</b>	<b>66 248</b>	<b>55 664</b>	<b>173,5</b>
darunter				
Bruttolöhne und -gehälter . . . . .	37 960	54 526	44 815	139,7

**Unternehmen mit 500 - 999 Arbeitnehmern<sup>1)</sup>**

Entgelt für geleistete Arbeit . . . . .	27 674	40 757	32 515	100
Arbeitsnebenkosten insgesamt . . . . .	21 561	28 559	24 151	74,3
darunter				
gesetzliche Arbeitsnebenkosten . . . . .	10 207	12 347	10 999	33,8
davon				
Sonderzahlungen . . . . .	4 252	6 177	4 965	15,3
Vergütung arbeitsfreier Tage . . . . .	7 182	8 688	7 739	23,8
Aufwendungen für Vorsorgeeinrichtungen . . . .	8 306	11 934	9 649	29,7
sonstige Arbeitsnebenkosten . . . . .	1 821	1 760	1 798	5,5
<b>Arbeitskosten insgesamt . . . . .</b>	<b>49 235</b>	<b>69 316</b>	<b>56 666</b>	<b>174,3</b>
darunter				
Bruttolöhne und -gehälter . . . . .	39 108	55 623	45 219	139,1

**Unternehmen mit 1 000 und mehr Arbeitnehmern<sup>1)</sup>**

Entgelt für geleistete Arbeit . . . . .	27 711	44 678	35 340	100
Arbeitsnebenkosten insgesamt . . . . .	24 929	34 931	29 426	83,3
darunter				
gesetzliche Arbeitsnebenkosten . . . . .	10 572	12 709	11 533	32,6
davon				
Sonderzahlungen . . . . .	4 676	7 064	5 750	16,3
Vergütung arbeitsfreier Tage . . . . .	7 376	10 115	8 608	24,4
Aufwendungen für Vorsorgeeinrichtungen . . . .	9 305	13 646	11 257	31,9
sonstige Arbeitsnebenkosten . . . . .	3 572	4 105	3 811	10,8
<b>Arbeitskosten insgesamt . . . . .</b>	<b>52 640</b>	<b>79 608</b>	<b>64 765</b>	<b>183,3</b>
darunter				
Bruttolöhne und -gehälter . . . . .	39 764	61 857	49 697	140,6

**Noch: 1.1 Arbeitskosten im Produzierenden Gewerbe 1984 nach Arbeitskostenarten, Wirtschaftszweigen und Unternehmensgrößenklassen**

**Herstellung von Büromaschinen sowie Datenverarbeitungsgeräten und -einrichtungen**

Arbeitskostenart	Arbeitskosten			
	je Vollbeschäftigten <sup>1)</sup>			
	Arbeiter	Angestellter	insgesamt	
	DM			% <sup>3)</sup>
Unternehmen mit 10 und mehr Arbeitnehmern <sup>1)</sup>				
Entgelt für geleistete Arbeit . . . . .	22 352	37 762	31 207	100
Arbeitsnebenkosten insgesamt . . . . .	19 206	29 624	25 192	80,7
darunter				
gesetzliche Arbeitsnebenkosten . . . . .	9 030	11 826	10 636	34,1
davon				
Sonderzahlungen . . . . .	3 832	7 599	5 997	19,2
davon				
Gratifikationen, 13. Monatsgehalt, Erfolgsbeteiligungen u.ä. . . . .	1 182	3 846	2 713	8,7
Urlaubsgeld . . . . .	2 053	3 135	2 675	8,6
vermögenswirksame Leistungen . . . . .	597	618	610	2,0
Vergütung arbeitsfreier Tage . . . . .	5 440	9 151	7 573	24,3
davon				
Urlaubsvergütung . . . . .	2 959	6 228	4 838	15,5
gesetzliche Lohn- und Gehaltsfortzahlung im Krankheitsfall . . . . .	1 374	935	1 122	3,6
sonstige Lohn- und Gehaltsfortzahlung im Krankheitsfall . . . . .	-	8	5	0
Vergütung gesetzlicher Feiertage und sonstiger Ausfallzeiten . . . . .	1 106	1 980	1 608	5,2
Aufwendungen für Vorsorgeeinrichtungen . . . . .	6 949	11 123	9 348	30,0
davon				
Arbeitgeberpflichtbeiträge zur Sozialversicherung . . . . .	6 502	8 846	7 849	25,2
davon				
Renten-, Kranken- und Arbeitslosenversicherungsbeiträge . . . . .	6 212	8 510	7 532	24,1
Unfallversicherungsbeiträge . . . . .	290	337	317	1,0
Aufwendungen für die betriebliche Altersversorgung . . . . .	447	2 277	1 499	4,8
darunter				
Nettozuführung zu den Pensionsrückstellungen <sup>4)</sup> . . . . .	353	1 913	1 249	4,0
Aufwendungen für sonstige Vorsorgeeinrichtungen . . . . .	-	-	-	-
sonstige Arbeitsnebenkosten . . . . .	2 984	1 750	2 275	7,3
davon				
Entlassungsentschädigungen . . . . .	2	72	43	0,1
sonstige gesetzliche Aufwendungen . . . . .	47	65	57	0,2
Familienunterstützungen . . . . .	7	9	9	0
Wohnungsfürsorge . . . . .	-	-	-	-
Beihilfen im Krankheitsfall . . . . .	-	-	-	-
Verpflegungszuschüsse, Auslösungen u.ä. . . . .	418	497	463	1,5
Naturalleistungen . . . . .	-	-	-	-
Aufwendungen für Belegschaftseinrichtungen . . . . .	45	32	38	0,1
Ausbildungsvergütungen . . . . .	1 606	514	978	3,1
sonstige Aufwendungen für die berufliche Aus- und Weiterbildung . . . . .	754	226	451	1,4
sonstige Zuwendungen . . . . .	105	334	237	0,8
<b>Arbeitskosten insgesamt . . . . .</b>	<b>41 557</b>	<b>67 386</b>	<b>56 399</b>	<b>180,7</b>
darunter				
Bruttolöhne und -gehälter . . . . .	31 624	54 512	44 776	143,5

**Noch: 1.1 Arbeitskosten im Produzierenden Gewerbe 1984 nach Arbeitskostenarten, Wirtschaftszweigen und Unternehmensgrößenklassen**  
**Elektrotechnik**

Arbeitskostenart	Arbeitskosten			
	je Vollbeschäftigten <sup>1)</sup>			
	Arbeiter	Angestellter	insgesamt	
	DM			% <sup>3)</sup>
Unternehmen mit 10 und mehr Arbeitnehmern <sup>1)</sup>				
Entgelt für geleistete Arbeit . . . . .	23 426	39 735	28 433	100
Arbeitsnebenkosten insgesamt . . . . .	17 106	27 265	20 225	71,1
darunter				
gesetzliche Arbeitsnebenkosten . . . . .	8 534	11 266	9 373	33,0
davon				
Sonderzahlungen . . . . .	3 694	6 754	4 633	16,3
davon				
Gratifikationen, 13. Monatsgehalt,				
Erfolgsbeteiligungen u.ä. . . . .	1 564	3 595	2 188	7,7
Urlaubsgeld . . . . .	1 613	2 602	1 917	6,7
vermögenswirksame Leistungen . . . . .	517	556	529	1,9
Vergütung arbeitsfreier Tage . . . . .	5 912	8 345	6 659	23,4
davon				
Urlaubsvergütung . . . . .	3 353	5 299	3 951	13,9
gesetzliche Lohn- und Gehaltsfortzahlung				
im Krankheitsfall . . . . .	1 414	1 117	1 323	4,7
sonstige Lohn- und Gehaltsfortzahlung				
im Krankheitsfall . . . . .	5	19	9	0
Vergütung gesetzlicher Feiertage und				
sonstiger Ausfallzeiten . . . . .	1 139	1 910	1 376	4,8
Aufwendungen für Vorsorgeeinrichtungen . . . . .	6 134	10 418	7 450	26,2
davon				
Arbeitgeberpflichtbeiträge zur				
Sozialversicherung . . . . .	5 893	8 106	6 572	23,1
davon				
Renten-, Kranken- und				
Arbeitslosenversicherungsbeiträge . . . . .	5 530	7 699	6 196	21,8
Unfallversicherungsbeiträge . . . . .	363	406	376	1,3
Aufwendungen für die betriebliche				
Altersversorgung . . . . .	229	2 252	850	3,0
darunter				
Nettozuführung zu den				
Pensionsrückstellungen <sup>4)</sup> . . . . .	- 271	848	73	0,3
Aufwendungen für sonstige				
Vorsorgeeinrichtungen . . . . .	13	60	27	0,1
sonstige Arbeitsnebenkosten . . . . .	1 366	1 748	1 483	5,2
davon				
Entlassungsentschädigungen . . . . .	98	409	194	0,7
sonstige gesetzliche Aufwendungen . . . . .	88	133	102	0,4
Familienunterstützungen . . . . .	10	15	11	0
Wohnungsfürsorge . . . . .	1	1	1	0
Beihilfen im Krankheitsfall . . . . .	3	4	4	0
Verpflegungszuschüsse, Auslösungen u.ä. . . . .	372	248	334	1,2
Naturalleistungen . . . . .	8	15	10	0
Aufwendungen für				
Belegschaftseinrichtungen . . . . .	95	133	107	0,4
Ausbildungsvergütungen . . . . .	414	379	403	1,4
sonstige Aufwendungen für die berufliche				
Aus- und Weiterbildung . . . . .	131	237	164	0,6
sonstige Zuwendungen . . . . .	145	174	154	0,5
<b>Arbeitskosten insgesamt . . . . .</b>	<b>40 532</b>	<b>67 000</b>	<b>48 658</b>	<b>171,1</b>
darunter				
Bruttolöhne und -gehälter . . . . .	33 032	54 834	39 725	139,7



**Noch: 1.1 Arbeitskosten im Produzierenden Gewerbe 1984 nach Arbeitskostenarten, Wirtschaftszweigen und Unternehmensgrößenklassen**

**Noch: Elektrotechnik**

Arbeitskostenart	Arbeitskosten			
	je Vollbeschäftigten <sup>1)</sup>			
	Arbeiter	Angestellter	insgesamt	
	DM			% <sup>3)</sup>

**Unternehmen mit 10 - 49 Arbeitnehmern<sup>1)</sup>**

Entgelt für geleistete Arbeit . . . . .	27 790	39 493	31 625	100
Arbeitsnebenkosten insgesamt . . . . .	16 533	21 683	18 221	57,6
darunter				
gesetzliche Arbeitsnebenkosten . . . . .	8 325	9 698	8 775	27,7
davon				
Sonderzahlungen . . . . .	2 978	5 650	3 854	12,2
Vergütung arbeitsfreier Tage . . . . .	5 542	7 070	6 043	19,1
Aufwendungen für Vorsorgeeinrichtungen . . . .	6 986	7 571	7 178	22,7
sonstige Arbeitsnebenkosten . . . . .	1 027	1 392	1 146	3,6
<b>Arbeitskosten insgesamt . . . . .</b>	<b>44 323</b>	<b>61 176</b>	<b>49 846</b>	<b>157,6</b>
darunter				
Bruttolöhne und -gehälter . . . . .	36 310	52 213	41 522	131,3

**Unternehmen mit 50 - 99 Arbeitnehmern<sup>1)</sup>**

Entgelt für geleistete Arbeit . . . . .	24 979	35 873	27 615	100
Arbeitsnebenkosten insgesamt . . . . .	16 605	20 901	17 645	63,9
darunter				
gesetzliche Arbeitsnebenkosten . . . . .	8 439	10 227	8 872	32,1
davon				
Sonderzahlungen . . . . .	2 630	4 770	3 148	11,4
Vergütung arbeitsfreier Tage . . . . .	5 880	7 594	6 295	22,8
Aufwendungen für Vorsorgeeinrichtungen . . . .	5 997	7 862	6 448	23,4
sonstige Arbeitsnebenkosten . . . . .	2 098	674	1 753	6,3
<b>Arbeitskosten insgesamt . . . . .</b>	<b>41 584</b>	<b>56 773</b>	<b>45 259</b>	<b>163,9</b>
darunter				
Bruttolöhne und -gehälter . . . . .	33 489	48 237	37 058	134,2

**Unternehmen mit 100 - 199 Arbeitnehmern<sup>1)</sup>**

Entgelt für geleistete Arbeit . . . . .	23 663	41 361	29 691	100
Arbeitsnebenkosten insgesamt . . . . .	16 490	25 765	19 649	66,2
darunter				
gesetzliche Arbeitsnebenkosten . . . . .	8 496	11 910	9 659	32,5
davon				
Sonderzahlungen . . . . .	3 481	6 210	4 411	14,9
Vergütung arbeitsfreier Tage . . . . .	5 744	8 146	6 562	22,1
Aufwendungen für Vorsorgeeinrichtungen . . . .	6 170	10 281	7 570	25,5
sonstige Arbeitsnebenkosten . . . . .	1 094	1 128	1 106	3,7
<b>Arbeitskosten insgesamt . . . . .</b>	<b>40 153</b>	<b>67 126</b>	<b>49 340</b>	<b>166,2</b>
darunter				
Bruttolöhne und -gehälter . . . . .	32 888	55 717	40 664	137,0

**Noch: 1.1 Arbeitskosten im Produzierenden Gewerbe 1984 nach Arbeitskostenarten, Wirtschaftszweigen und Unternehmensgrößenklassen**

**Noch: Elektrotechnik**

Arbeitskostenart	Arbeitskosten			
	je Vollbeschäftigten <sup>1)</sup>			
	Arbeiter	Angestellter	insgesamt	
	DM			100 <sup>3)</sup>

**Unternehmen mit 200 - 499 Arbeitnehmern<sup>1)</sup>**

Entgelt für geleistete Arbeit . . . . .	23 054	42 822	29 720	100
Arbeitsnebenkosten insgesamt . . . . .	16 882	30 081	21 333	71,8
darunter				
gesetzliche Arbeitsnebenkosten . . . . .	8 265	11 653	9 407	31,7
davon				
Sonderzahlungen . . . . .	3 548	8 463	5 206	17,5
Vergütung arbeitsfreier Tage . . . . .	5 826	8 781	6 823	23,0
Aufwendungen für Vorsorgeeinrichtungen . . . .	6 263	10 805	7 795	26,2
sonstige Arbeitsnebenkosten . . . . .	1 244	2 032	1 509	5,1
<b>Arbeitskosten insgesamt . . . . .</b>	<b>39 936</b>	<b>72 902</b>	<b>51 053</b>	<b>171,8</b>
darunter				
Bruttolöhne und -gehälter . . . . .	32 429	60 066	41 749	140,5

**Unternehmen mit 500 - 999 Arbeitnehmern<sup>1)</sup>**

Entgelt für geleistete Arbeit . . . . .	22 381	38 437	27 714	100
Arbeitsnebenkosten insgesamt . . . . .	18 337	27 050	21 231	76,6
darunter				
gesetzliche Arbeitsnebenkosten . . . . .	8 552	11 042	9 379	33,8
davon				
Sonderzahlungen . . . . .	3 735	6 147	4 536	16,4
Vergütung arbeitsfreier Tage . . . . .	5 878	8 617	6 788	24,5
Aufwendungen für Vorsorgeeinrichtungen . . . .	7 052	10 629	8 240	29,7
sonstige Arbeitsnebenkosten . . . . .	1 672	1 657	1 667	6,0
<b>Arbeitskosten insgesamt . . . . .</b>	<b>40 718</b>	<b>65 487</b>	<b>48 945</b>	<b>176,6</b>
darunter				
Bruttolöhne und -gehälter . . . . .	31 994	53 201	39 038	140,9

**Unternehmen mit 1 000 und mehr Arbeitnehmern<sup>1)</sup>**

Entgelt für geleistete Arbeit . . . . .	22 914	39 106	27 418	100
Arbeitsnebenkosten insgesamt . . . . .	16 906	28 869	20 234	73,8
darunter				
gesetzliche Arbeitsnebenkosten . . . . .	8 715	11 557	9 505	34,7
davon				
Sonderzahlungen . . . . .	4 174	7 027	4 968	18,1
Vergütung arbeitsfreier Tage . . . . .	6 089	8 418	6 737	24,6
Aufwendungen für Vorsorgeeinrichtungen . . . .	5 429	11 269	7 053	25,7
sonstige Arbeitsnebenkosten . . . . .	1 214	2 155	1 476	5,4
<b>Arbeitskosten insgesamt . . . . .</b>	<b>39 821</b>	<b>67 975</b>	<b>47 651</b>	<b>173,8</b>
darunter				
Bruttolöhne und -gehälter . . . . .	33 177	54 551	39 122	142,7

**Noch: 1.1 Arbeitskosten im Produzierenden Gewerbe 1984 nach Arbeitskostenarten, Wirtschaftszweigen und Unternehmensgrößenklassen**

**Bau von Kraftwagen und deren Einzelteilen**

Arbeitskostenart	Arbeitskosten			
	je Vollbeschäftigten <sup>1)</sup>			
	Arbeiter	Angestellter	insgesamt	
	DM			% <sup>3)</sup>
Unternehmen mit 10 und mehr Arbeitnehmern <sup>1)</sup>				
Entgelt für geleistete Arbeit . . . . .	27 159	54 717	33 744	100
Arbeitsnebenkosten insgesamt . . . . .	23 019	47 666	28 909	85,7
darunter				
gesetzliche Arbeitsnebenkosten . . . . .	11 051	13 984	11 752	34,8
davon				
Sonderzahlungen . . . . .	4 865	9 139	5 886	17,4
davon				
Gratifikationen, 13. Monatsgehalt, Erfolgsbeteiligungen u.ä. . . . .	2 289	5 255	2 998	8,9
Urlaubsgeld . . . . .	2 017	3 306	2 325	6,9
vermögenswirksame Leistungen . . . . .	559	578	563	1,7
Vergütung arbeitsfreier Tage . . . . .	7 972	11 878	8 906	26,4
davon				
Urlaubsvergütung . . . . .	4 155	7 326	4 913	14,6
gesetzliche Lohn- und Gehaltsfortzahlung im Krankheitsfall . . . . .	2 115	1 685	2 012	6,0
sonstige Lohn- und Gehaltsfortzahlung im Krankheitsfall . . . . .	9	25	13	0
Vergütung gesetzlicher Feiertage und sonstiger Ausfallzeiten . . . . .	1 693	2 841	1 967	5,8
Aufwendungen für Vorsorgeeinrichtungen . . . . .	8 496	23 315	12 038	35,7
davon				
Arbeitgeberpflichtbeiträge zur Sozialversicherung . . . . .	7 200	9 395	7 725	22,9
davon				
Renten-, Kranken- und Arbeitslosenversicherungsbeiträge . . . . .	6 588	8 712	7 095	21,0
Unfallversicherungsbeiträge . . . . .	612	683	629	1,9
Aufwendungen für die betriebliche Altersversorgung . . . . .	1 261	13 894	4 280	12,7
darunter				
Nettozuführung zu den Pensionsrückstellungen <sup>4)</sup> . . . . .	383	7 744	2 142	6,3
Aufwendungen für sonstige Vorsorgeeinrichtungen . . . . .	35	27	33	0,1
sonstige Arbeitsnebenkosten . . . . .	1 686	3 334	2 079	6,2
davon				
Entlassungsentschädigungen . . . . .	554	2 151	936	2,8
sonstige gesetzliche Aufwendungen . . . . .	44	62	48	0,1
Familienunterstützungen . . . . .	12	22	14	0
Wohnungsfürsorge . . . . .	34	34	34	0,1
Beihilfen im Krankheitsfall . . . . .	27	15	24	0,1
Verpflegungszuschüsse, Auslösungen u.ä. . . . .	122	176	135	0,4
Naturalleistungen . . . . .	54	26	47	0,1
Aufwendungen für Belegschaftseinrichtungen . . . . .	100	112	103	0,3
Ausbildungsvergütungen . . . . .	394	226	353	1,0
sonstige Aufwendungen für die berufliche Aus- und Weiterbildung . . . . .	275	381	300	0,9
sonstige Zuwendungen . . . . .	72	130	86	0,3
<b>Arbeitskosten insgesamt . . . . .</b>	<b>50 178</b>	<b>102 383</b>	<b>62 653</b>	<b>185,7</b>
darunter				
Bruttolöhne und -gehälter . . . . .	39 996	75 734	48 536	143,8

**Noch: 1.1 Arbeitskosten im Produzierenden Gewerbe 1984 nach Arbeitskostenarten, Wirtschaftszweigen und Unternehmensgrößenklassen**

**Noch: Bau von Kraftwagen und deren Einzelteilen**

Arbeitskostenart	Arbeitskosten			
	je Vollbeschäftigten <sup>1)</sup>			
	Arbeiter	Angestellter	insgesamt	
	DM			% <sup>3)</sup>

**Unternehmen mit 10 - 49 Arbeitnehmern<sup>1)</sup>**

Entgelt für geleistete Arbeit . . . . .	23 329	31 443	24 778	100
Arbeitsnebenkosten insgesamt . . . . .	15 997	17 828	16 324	65,9
darunter				
gesetzliche Arbeitsnebenkosten . . . . .	8 414	9 061	8 529	34,4
davon				
Sonderzahlungen . . . . .	2 609	3 519	2 772	11,2
Vergütung arbeitsfreier Tage . . . . .	5 776	6 214	5 854	23,6
Aufwendungen für Vorsorgeeinrichtungen . . . .	6 095	7 111	6 276	25,3
sonstige Arbeitsnebenkosten . . . . .	1 516	985	1 421	5,7
<b>Arbeitskosten insgesamt . . . . .</b>	<b>39 325</b>	<b>49 271</b>	<b>41 102</b>	<b>165,9</b>
darunter				
Bruttolöhne und -gehälter . . . . .	31 714	41 176	33 404	134,8

**Unternehmen mit 50 - 99 Arbeitnehmern<sup>1)</sup>**

Entgelt für geleistete Arbeit . . . . .	23 131	38 961	27 339	100
Arbeitsnebenkosten insgesamt . . . . .	15 516	20 856	16 936	61,9
darunter				
gesetzliche Arbeitsnebenkosten . . . . .	8 118	10 244	8 683	31,8
davon				
Sonderzahlungen . . . . .	3 051	5 125	3 602	13,2
Vergütung arbeitsfreier Tage . . . . .	5 375	6 904	5 781	21,1
Aufwendungen für Vorsorgeeinrichtungen . . . .	5 900	7 789	6 402	23,4
sonstige Arbeitsnebenkosten . . . . .	1 190	1 038	1 150	4,2
<b>Arbeitskosten insgesamt . . . . .</b>	<b>38 647</b>	<b>59 817</b>	<b>44 274</b>	<b>161,9</b>
darunter				
Bruttolöhne und -gehälter . . . . .	31 557	50 990	36 722	134,3

**Unternehmen mit 100 - 199 Arbeitnehmern<sup>1)</sup>**

Entgelt für geleistete Arbeit . . . . .	22 516	41 355	26 445	100
Arbeitsnebenkosten insgesamt . . . . .	16 497	23 656	17 990	68,0
darunter				
gesetzliche Arbeitsnebenkosten . . . . .	8 658	11 361	9 222	34,9
davon				
Sonderzahlungen . . . . .	3 185	5 426	3 653	13,8
Vergütung arbeitsfreier Tage . . . . .	5 815	7 901	6 250	23,6
Aufwendungen für Vorsorgeeinrichtungen . . . .	6 864	9 562	7 427	28,1
sonstige Arbeitsnebenkosten . . . . .	632	767	660	2,5
<b>Arbeitskosten insgesamt . . . . .</b>	<b>39 013</b>	<b>65 011</b>	<b>44 435</b>	<b>168,0</b>
darunter				
Bruttolöhne und -gehälter . . . . .	31 517	54 683	36 348	137,4

**Noch: 1.1 Arbeitskosten im Produzierenden Gewerbe 1984 nach Arbeitskostenarten, Wirtschaftszweigen und Unternehmensgrößenklassen**

**Noch: Bau von Kraftwagen und deren Einzelteilen**

Arbeitskostenart	Arbeitskosten			
	je Vollbeschäftigten <sup>1)</sup>			
	Arbeiter	Angestellter	insgesamt	
	DM			% <sup>3)</sup>

**Unternehmen mit 200 - 499 Arbeitnehmern<sup>1)</sup>**

Entgelt für geleistete Arbeit . . . . .	24 168	40 879	27 817	100
Arbeitsnebenkosten insgesamt . . . . .	17 705	23 981	19 076	68,6
darunter				
gesetzliche Arbeitsnebenkosten . . . . .	9 604	11 751	10 073	36,2
davon				
Sonderzahlungen . . . . .	3 548	5 325	3 936	14,1
Vergütung arbeitsfreier Tage . . . . .	6 293	8 060	6 679	24,0
Aufwendungen für Vorsorgeeinrichtungen . . . .	7 096	9 566	7 636	27,4
sonstige Arbeitsnebenkosten . . . . .	769	1 030	826	3,0
<b>Arbeitskosten insgesamt . . . . .</b>	<b>41 873</b>	<b>64 860</b>	<b>46 893</b>	<b>168,6</b>
darunter				
Bruttolöhne und -gehälter . . . . .	34 008	54 264	38 431	138,2

**Unternehmen mit 500 - 999 Arbeitnehmern<sup>1)</sup>**

Entgelt für geleistete Arbeit . . . . .	23 628	37 321	27 108	100
Arbeitsnebenkosten insgesamt . . . . .	21 434	25 378	22 436	82,8
darunter				
gesetzliche Arbeitsnebenkosten . . . . .	10 587	11 240	10 753	39,7
davon				
Sonderzahlungen . . . . .	4 122	5 588	4 495	16,6
Vergütung arbeitsfreier Tage . . . . .	7 325	7 641	7 405	27,3
Aufwendungen für Vorsorgeeinrichtungen . . . .	8 083	10 342	8 657	31,9
sonstige Arbeitsnebenkosten . . . . .	1 905	1 807	1 880	6,9
<b>Arbeitskosten insgesamt . . . . .</b>	<b>45 062</b>	<b>62 699</b>	<b>49 545</b>	<b>182,8</b>
darunter				
Bruttolöhne und -gehälter . . . . .	35 075	50 549	39 008	143,9

**Unternehmen mit 1 000 und mehr Arbeitnehmern<sup>1)</sup>**

Entgelt für geleistete Arbeit . . . . .	27 986	57 916	35 240	100
Arbeitsnebenkosten insgesamt . . . . .	24 149	52 557	31 035	88,1
darunter				
gesetzliche Arbeitsnebenkosten . . . . .	11 426	14 558	12 185	34,6
davon				
Sonderzahlungen . . . . .	5 181	9 929	6 332	18,0
Vergütung arbeitsfreier Tage . . . . .	8 345	12 735	9 409	26,7
Aufwendungen für Vorsorgeeinrichtungen . . . .	8 814	26 126	13 010	36,9
sonstige Arbeitsnebenkosten . . . . .	1 809	3 766	2 284	6,5
<b>Arbeitskosten insgesamt . . . . .</b>	<b>52 136</b>	<b>110 473</b>	<b>66 275</b>	<b>188,1</b>
darunter				
Bruttolöhne und -gehälter . . . . .	41 513	80 581	50 981	144,7

**Noch: 1.1 Arbeitskosten im Produzierenden Gewerbe 1984 nach Arbeitskostenarten, Wirtschaftszweigen und Unternehmensgrößenklassen**  
**Schiffbau**

Arbeitskostenart	Arbeitskosten			
	je Vollbeschäftigten <sup>1)</sup>			
	Arbeiter	Angestellter	insgesamt	
	DM			% <sup>3)</sup>
Unternehmen mit 10 und mehr Arbeitnehmern <sup>1)</sup>				
Entgelt für geleistete Arbeit . . . . .	26 338	39 769	28 544	100
Arbeitsnebenkosten insgesamt . . . . .	21 357	23 561	21 719	76,1
darunter				
gesetzliche Arbeitsnebenkosten . . . . .	10 534	10 840	10 584	37,1
davon				
Sonderzahlungen . . . . .	4 113	6 556	4 514	15,8
davon				
Gratifikationen, 13. Monatsgehalt, Erfolgsbeteiligungen u.ä. . . . .	1 846	4 181	2 230	7,8
Urlaubsgeld . . . . .	1 743	1 809	1 754	6,1
vermögenswirksame Leistungen . . . . .	524	567	531	1,9
Vergütung arbeitsfreier Tage . . . . .	7 037	7 580	7 126	25,0
davon				
Urlaubsvergütung . . . . .	4 110	4 528	4 178	14,6
gesetzliche Lohn- und Gehaltsfortzahlung im Krankheitsfall . . . . .	1 668	1 139	1 582	5,5
sonstige Lohn- und Gehaltsfortzahlung im Krankheitsfall . . . . .	-	37	6	0
Vergütung gesetzlicher Feiertage und sonstiger Ausfallzeiten . . . . .	1 259	1 877	1 360	4,8
Aufwendungen für Vorsorgeeinrichtungen . . . . .	7 796	8 727	7 949	27,8
davon				
Arbeitgeberpflichtbeiträge zur Sozialversicherung . . . . .	7 573	7 781	7 607	26,7
davon				
Renten-, Kranken- und Arbeitslosenversicherungsbeiträge . . . . .	6 217	7 033	6 351	22,2
Unfallversicherungsbeiträge . . . . .	1 356	748	1 256	4,4
Aufwendungen für die betriebliche Altersversorgung . . . . .	223	946	342	1,2
darunter				
Nettozuführung zu den Pensionsrückstellungen <sup>4)</sup> . . . . .	13	- 102	- 6	0
Aufwendungen für sonstige Vorsorgeeinrichtungen . . . . .	-	-	-	-
sonstige Arbeitsnebenkosten . . . . .	2 411	697	2 129	7,5
davon				
Entlassungsentschädigungen . . . . .	86	18	75	0,3
sonstige gesetzliche Aufwendungen . . . . .	33	43	35	0,1
Familienunterstützungen . . . . .	1	-	1	0
Wohnungsfürsorge . . . . .	5	7	5	0
Beihilfen im Krankheitsfall . . . . .	1	1	1	0
Verpflegungszuschüsse, Auslösungen u.ä. . . . .	22	111	37	0,1
Naturalleistungen . . . . .	-	-	-	-
Aufwendungen für Belegschaftseinrichtungen . . . . .	73	22	65	0,2
Ausbildungsvergütungen . . . . .	1 539	259	1 328	4,7
sonstige Aufwendungen für die berufliche Aus- und Weiterbildung . . . . .	552	47	469	1,6
sonstige Zuwendungen . . . . .	100	190	115	0,4
<b>Arbeitskosten insgesamt . . . . .</b>	<b>47 695</b>	<b>63 330</b>	<b>50 264</b>	<b>176,1</b>
darunter				
Bruttolöhne und -gehälter . . . . .	37 488	53 906	40 185	140,8

Anmerkungen S. 44

**Noch: 1.1 Arbeitskosten im Produzierenden Gewerbe 1984 nach Arbeitskostenarten, Wirtschaftszweigen  
und Unternehmensgrößenklassen**  
**Noch: Schiffbau**

Arbeitskostenart	Arbeitskosten			
	je Vollbeschäftigten <sup>1)</sup>			
	Arbeiter	Angestellter	insgesamt	
	DM			% <sup>3)</sup>

**Unternehmen mit 10 - 49 Arbeitnehmern<sup>1)</sup>**

Entgelt für geleistete Arbeit . . . . .	24 556	30 781	25 215	100
Arbeitsnebenkosten insgesamt . . . . .	21 454	18 256	21 115	83,7
darunter				
gesetzliche Arbeitsnebenkosten . . . . .	9 878	7 163	9 590	38,0
davon				
Sonderzahlungen . . . . .	4 436	4 574	4 451	17,7
Vergütung arbeitsfreier Tage . . . . .	6 580	6 631	6 585	26,1
Aufwendungen für Vorsorgeeinrichtungen . . . . .	7 260	6 936	7 226	28,7
sonstige Arbeitsnebenkosten . . . . .	3 178	116	2 853	11,3
<b>Arbeitskosten insgesamt . . . . .</b>	<b>46 010</b>	<b>49 037</b>	<b>46 330</b>	<b>183,7</b>
darunter				
Bruttolöhne und -gehälter . . . . .	35 572	41 985	36 251	143,8

**Unternehmen mit 50 - 99 Arbeitnehmern<sup>1)</sup>**

Entgelt für geleistete Arbeit . . . . .	24 326	43 256	27 650	100
Arbeitsnebenkosten insgesamt . . . . .	23 128	24 083	23 295	84,3
darunter				
gesetzliche Arbeitsnebenkosten . . . . .	11 113	10 256	10 963	39,6
davon				
Sonderzahlungen . . . . .	4 648	6 182	4 917	17,8
Vergütung arbeitsfreier Tage . . . . .	7 072	7 087	7 075	25,6
Aufwendungen für Vorsorgeeinrichtungen . . . . .	8 986	10 676	9 283	33,6
sonstige Arbeitsnebenkosten . . . . .	2 421	138	2 020	7,3
<b>Arbeitskosten insgesamt . . . . .</b>	<b>47 454</b>	<b>67 339</b>	<b>50 945</b>	<b>184,3</b>
darunter				
Bruttolöhne und -gehälter . . . . .	36 046	56 525	39 642	143,4

**Unternehmen mit 100 - 199 Arbeitnehmern<sup>1)</sup>**

Entgelt für geleistete Arbeit . . . . .	20 441	44 206	23 930	100
Arbeitsnebenkosten insgesamt . . . . .	20 162	31 658	21 850	91,3
darunter				
gesetzliche Arbeitsnebenkosten . . . . .	10 023	16 042	10 906	45,6
davon				
Sonderzahlungen . . . . .	3 759	8 748	4 491	18,8
Vergütung arbeitsfreier Tage . . . . .	6 878	10 347	7 388	30,9
Aufwendungen für Vorsorgeeinrichtungen . . . . .	6 950	12 142	7 712	32,2
sonstige Arbeitsnebenkosten . . . . .	2 575	421	2 259	9,4
<b>Arbeitskosten insgesamt . . . . .</b>	<b>40 603</b>	<b>75 863</b>	<b>45 779</b>	<b>191,3</b>
darunter				
Bruttolöhne und -gehälter . . . . .	31 078	63 300	35 809	149,6

**Noch: 1.1 Arbeitskosten im Produzierenden Gewerbe 1984 nach Arbeitskostenarten, Wirtschaftszweigen  
und Unternehmensgrößenklassen**

**Noch: Schiffbau**

Arbeitskostenart	Arbeitskosten			
	je Vollbeschäftigten <sup>1)</sup>			
	Arbeiter	Angestellter	insgesamt	
	DM			% <sup>3)</sup>

**Unternehmen mit 200 - 499 Arbeitnehmern<sup>1)</sup>**

Entgelt für geleistete Arbeit . . . . .	31 136	43 078	33 936	100
Arbeitsnebenkosten insgesamt . . . . .	21 167	24 796	22 018	64,9
darunter				
gesetzliche Arbeitsnebenkosten . . . . .	11 441	11 934	11 557	34,1
davon				
Sonderzahlungen . . . . .	3 655	7 266	4 501	13,3
Vergütung arbeitsfreier Tage . . . . .	7 699	7 667	7 691	22,7
Aufwendungen für Vorsorgeeinrichtungen . . . .	8 497	8 716	8 548	25,2
sonstige Arbeitsnebenkosten . . . . .	1 317	1 148	1 278	3,8
<b>Arbeitskosten insgesamt . . . . .</b>	<b>52 304</b>	<b>67 874</b>	<b>55 953</b>	<b>164,9</b>
darunter				
Bruttolöhne und -gehälter . . . . .	42 490	58 011	46 128	135,9

Anmerkungen S. 44



**Noch: 1.1 Arbeitskosten im Produzierenden Gewerbe 1984 nach Arbeitskostenarten, Wirtschaftszweigen und Unternehmensgrößenklassen**

**Luftfahrzeugbau und -reparatur**

Arbeitskostenart	Arbeitskosten			
	je Vollbeschäftigten <sup>1)</sup>			
	Arbeiter	Angestellter	insgesamt	
	DM			% <sup>3)</sup>
Unternehmen mit 10 und mehr Arbeitnehmern <sup>1)</sup>				
Entgelt für geleistete Arbeit . . . . .	27 163	41 773	35 329	100
Arbeitsnebenkosten insgesamt . . . . .	18 413	26 855	23 132	65,5
darunter				
gesetzliche Arbeitsnebenkosten . . . . .	9 352	12 228	10 959	31,0
davon				
Sonderzahlungen . . . . .	3 282	6 110	4 863	13,8
davon				
Gratifikationen, 13. Monatsgehalt,				
Erfolgsbeteiligungen u.ä. . . . .	1 702	3 260	2 573	7,3
Urlaubsgeld . . . . .	1 085	2 284	1 755	5,0
vermögenswirksame Leistungen . . . . .	496	565	534	1,5
Vergütung arbeitsfreier Tage . . . . .	6 853	9 111	8 115	23,0
davon				
Urlaubsvergütung . . . . .	4 008	5 836	5 030	14,2
gesetzliche Lohn- und Gehaltsfortzahlung				
im Krankheitsfall . . . . .	1 595	1 254	1 405	4,0
sonstige Lohn- und Gehaltsfortzahlung				
im Krankheitsfall . . . . .	-	-	-	-
Vergütung gesetzlicher Feiertage und				
sonstiger Ausfallzeiten . . . . .	1 250	2 021	1 681	4,8
Aufwendungen für Vorsorgeeinrichtungen . . . .	7 460	10 505	9 162	25,9
davon				
Arbeitgeberpflichtbeiträge zur				
Sozialversicherung . . . . .	6 455	8 905	7 824	22,1
davon				
Renten-, Kranken- und				
Arbeitslosenversicherungsbeiträge . . . .	6 122	8 489	7 445	21,1
Unfallversicherungsbeiträge . . . . .	333	416	379	1,1
Aufwendungen für die betriebliche				
Altersversorgung . . . . .	1 005	1 600	1 338	3,8
darunter				
Nettozuführung zu den <sup>4)</sup>				
Pensionsrückstellungen . . . . .	385	562	484	1,4
Aufwendungen für sonstige				
Vorsorgeeinrichtungen . . . . .	-	-	-	-
sonstige Arbeitsnebenkosten . . . . .	817	1 130	992	2,8
davon				
Entlassungsentschädigungen . . . . .	-	222	124	0,4
sonstige gesetzliche Aufwendungen . . . . .	51	48	50	0,1
Familienunterstützungen . . . . .	-	-	-	-
Wohnungsfürsorge . . . . .	-	-	-	-
Beihilfen im Krankheitsfall . . . . .	-	-	-	-
Verpflegungszuschüsse, Auslösungen u.ä. . .	146	99	120	0,3
Naturalleistungen . . . . .	-	-	-	-
Aufwendungen für				
Belegschaftseinrichtungen . . . . .	53	99	79	0,2
Ausbildungsvergütungen . . . . .	428	322	369	1,0
sonstige Aufwendungen für die berufliche				
Aus- und Weiterbildung . . . . .	76	280	190	0,5
sonstige Zuwendungen . . . . .	62	59	61	0,2
<b>Arbeitskosten insgesamt . . . . .</b>	<b>45 576</b>	<b>68 628</b>	<b>58 461</b>	<b>165,5</b>
darunter				
Bruttolöhne und -gehälter . . . . .	37 299	56 993	48 307	136,7

**Noch: 1.1 Arbeitskosten im Produzierenden Gewerbe 1984 nach Arbeitskostenarten, Wirtschaftszweigen und Unternehmensgrößenklassen**

**Noch: Luftfahrzeugbau und -reparatur**

Arbeitskostenart	Arbeitskosten			
	je Vollbeschäftigten <sup>1)</sup>			
	Arbeiter	Angestellter	insgesamt	
	DM			% <sup>3)</sup>

**Unternehmen mit 10 - 49 Arbeitnehmern<sup>1)</sup>**

Entgelt für geleistete Arbeit . . . . .	26 739	42 478	29 452	100
Arbeitsnebenkosten insgesamt . . . . .	14 160	22 174	15 542	52,8
darunter				
gesetzliche Arbeitsnebenkosten . . . . .	8 034	5 354	7 572	25,7
davon				
Sonderzahlungen . . . . .	1 652	9 964	3 085	10,5
Vergütung arbeitsfreier Tage . . . . .	6 242	9 034	6 723	22,8
Aufwendungen für Vorsorgeeinrichtungen . . . . .	6 235	3 130	5 700	19,4
sonstige Arbeitsnebenkosten . . . . .	32	46	34	0,1
<b>Arbeitskosten insgesamt . . . . .</b>	<b>40 899</b>	<b>64 652</b>	<b>44 994</b>	<b>152,8</b>
darunter				
Bruttolöhne und -gehälter . . . . .	34 632	61 476	39 260	133,3

**Unternehmen mit 50 - 99 Arbeitnehmern<sup>1)</sup>**

Entgelt für geleistete Arbeit . . . . .	26 223	35 445	31 335	100
Arbeitsnebenkosten insgesamt . . . . .	15 485	17 953	16 853	53,8
darunter				
gesetzliche Arbeitsnebenkosten . . . . .	8 505	9 077	8 822	28,2
davon				
Sonderzahlungen . . . . .	3 006	3 797	3 445	11,0
Vergütung arbeitsfreier Tage . . . . .	5 320	5 804	5 588	17,8
Aufwendungen für Vorsorgeeinrichtungen . . . . .	6 781	7 893	7 397	23,6
sonstige Arbeitsnebenkosten . . . . .	377	459	422	1,3
<b>Arbeitskosten insgesamt . . . . .</b>	<b>41 708</b>	<b>53 398</b>	<b>48 187</b>	<b>153,8</b>
darunter				
Bruttolöhne und -gehälter . . . . .	34 549	45 046	40 368	128,8

**Unternehmen mit 200 - 499 Arbeitnehmern<sup>1)</sup>**

Entgelt für geleistete Arbeit . . . . .	27 226	42 138	35 615	100
Arbeitsnebenkosten insgesamt . . . . .	18 658	27 383	23 567	66,2
darunter				
gesetzliche Arbeitsnebenkosten . . . . .	9 424	12 429	11 115	31,2
davon				
Sonderzahlungen . . . . .	3 326	6 233	4 961	13,9
Vergütung arbeitsfreier Tage . . . . .	6 955	9 303	8 276	23,2
Aufwendungen für Vorsorgeeinrichtungen . . . . .	7 521	10 676	9 296	26,1
sonstige Arbeitsnebenkosten . . . . .	857	1 172	1 034	2,9
<b>Arbeitskosten insgesamt . . . . .</b>	<b>45 885</b>	<b>69 521</b>	<b>59 182</b>	<b>166,2</b>
darunter				
Bruttolöhne und -gehälter . . . . .	37 507	57 673	48 853	137,2

**Noch: 1.1 Arbeitskosten im Produzierenden Gewerbe 1984 nach Arbeitskostenarten, Wirtschaftszweigen  
und Unternehmensgrößenklassen  
Feinmechanik und Optik**

Arbeitskostenart	Arbeitskosten			
	je Vollbeschäftigten <sup>1)</sup>			
	Arbeiter	Angestellter	insgesamt	
	DM			‰ <sup>3)</sup>
Unternehmen mit 10 und mehr Arbeitnehmern <sup>1)</sup>				
Entgelt für geleistete Arbeit . . . . .	25 113	36 255	28 530	100
Arbeitsnebenkosten insgesamt . . . . .	16 296	21 319	17 836	62,5
darunter				
gesetzliche Arbeitsnebenkosten . . . . .	7 985	10 264	8 684	30,4
davon				
Sonderzahlungen . . . . .	2 727	4 390	3 237	11,3
davon				
Gratifikationen, 13. Monatsgehalt, Erfolgsbeteiligungen u.ä. . . . .	1 502	2 378	1 770	6,2
Urlaubsgeld . . . . .	818	1 521	1 033	3,6
vermögenswirksame Leistungen . . . . .	408	491	434	1,5
Vergütung arbeitsfreier Tage . . . . .	5 351	7 524	6 018	21,1
davon				
Urlaubsvergütung . . . . .	3 229	4 708	3 683	12,9
gesetzliche Lohn- und Gehaltsfortzahlung im Krankheitsfall . . . . .	776	920	820	2,9
sonstige Lohn- und Gehaltsfortzahlung im Krankheitsfall . . . . .	5	-	3	0
Vergütung gesetzlicher Feiertage und sonstiger Ausfallzeiten . . . . .	1 341	1 896	1 511	5,3
Aufwendungen für Vorsorgeeinrichtungen . . . .	5 945	8 274	6 659	23,3
davon				
Arbeitgeberpflichtbeiträge zur Sozialversicherung . . . . .	5 815	7 400	6 301	22,1
davon				
Renten-, Kranken- und Arbeitslosenversicherungsbeiträge . . . .	5 566	7 081	6 031	21,1
Unfallversicherungsbeiträge . . . . .	249	319	270	0,9
Aufwendungen für die betriebliche Altersversorgung . . . . .	129	871	357	1,3
darunter				
Nettozuführung zu den Pensionsrückstellungen <sup>4)</sup> . . . . .	32	319	120	0,4
Aufwendungen für sonstige Vorsorgeeinrichtungen . . . . .	-	4	1	0
sonstige Arbeitsnebenkosten . . . . .	2 273	1 130	1 922	6,7
davon				
Entlassungsentschädigungen . . . . .	278	339	297	1,0
sonstige gesetzliche Aufwendungen . . . . .	53	48	52	0,2
Familienunterstützungen . . . . .	24	6	19	0,1
Wohnungsfürsorge . . . . .	1	1	1	0
Beihilfen im Krankheitsfall . . . . .	2	3	3	0
Verpflegungszuschüsse, Auslösungen u.ä. . .	56	90	67	0,2
Naturalleistungen . . . . .	27	42	32	0,1
Aufwendungen für Belegschaftseinrichtungen . . . . .	18	19	19	0,1
Ausbildungsvergütungen . . . . .	1 302	367	1 015	3,6
sonstige Aufwendungen für die berufliche Aus- und Weiterbildung . . . . .	428	153	344	1,2
sonstige Zuwendungen . . . . .	82	62	76	0,3
<b>Arbeitskosten insgesamt . . . . .</b>	<b>41 409</b>	<b>57 574</b>	<b>46 366</b>	<b>162,5</b>
darunter				
Bruttolöhne und -gehälter . . . . .	33 191	48 169	37 784	132,4

Anmerkungen S. 44

**Noch: 1.1 Arbeitskosten im Produzierenden Gewerbe 1984 nach Arbeitskostenarten, Wirtschaftszweigen und Unternehmensgrößenklassen**  
**Nahrungs- und Genußmittelgewerbe**

Arbeitskostenart	Arbeitskosten			
	je Vollbeschäftigten <sup>1)</sup>			
	Arbeiter	Angestellter	insgesamt	
	DM			% <sup>3)</sup>
Unternehmen mit 10 und mehr Arbeitnehmern <sup>1)</sup>				
Entgelt für geleistete Arbeit . . . . .	24 453	36 882	28 460	100
Arbeitsnebenkosten insgesamt . . . . .	16 319	24 122	18 835	66,2
darunter				
gesetzliche Arbeitsnebenkosten . . . . .	8 722	10 832	9 402	33,0
davon				
Sonderzahlungen . . . . .	2 562	4 421	3 162	11,1
davon				
Gratifikationen, 13. Monatsgehalt, Erfolgsbeteiligungen u.ä. . . . .	1 641	3 356	2 194	7,7
Urlaubsgeld . . . . .	482	580	513	1,8
vermögenswirksame Leistungen . . . . .	440	485	454	1,6
Vergütung arbeitsfreier Tage . . . . .	5 741	7 591	6 337	22,3
davon				
Urlaubsvergütung . . . . .	3 138	4 602	3 610	12,7
gesetzliche Lohn- und Gehaltsfortzahlung im Krankheitsfall . . . . .	1 395	1 157	1 318	4,6
sonstige Lohn- und Gehaltsfortzahlung im Krankheitsfall . . . . .	8	14	10	0
Vergütung gesetzlicher Feiertage und sonstiger Ausfallzeiten . . . . .	1 200	1 818	1 399	4,9
Aufwendungen für Vorsorgeeinrichtungen . . . .	7 120	10 408	8 180	28,7
davon				
Arbeitgeberpflichtbeiträge zur Sozialversicherung . . . . .	6 084	7 800	6 637	23,3
davon				
Renten-, Kranken- und Arbeitslosenversicherungsbeiträge . . . .	5 536	7 184	6 067	21,3
Unfallversicherungsbeiträge . . . . .	548	616	570	2,0
Aufwendungen für die betriebliche Altersversorgung . . . . .	1 030	2 576	1 529	5,4
darunter				
Nettozuführung zu den Pensionsrückstellungen <sup>4)</sup> . . . . .	480	1 069	670	2,4
Aufwendungen für sonstige Vorsorgeeinrichtungen . . . . .	6	32	14	0,1
sonstige Arbeitsnebenkosten . . . . .	896	1 702	1 156	4,1
davon				
Entlassungsentschädigungen . . . . .	211	323	247	0,9
sonstige gesetzliche Aufwendungen . . . . .	43	57	47	0,2
Familienunterstützungen . . . . .	12	16	13	0
Wohnungsfürsorge . . . . .	7	22	12	0
Beihilfen im Krankheitsfall . . . . .	3	8	4	0
Verpflegungszuschüsse, Auslösungen u.ä. . .	66	224	117	0,4
Naturalleistungen . . . . .	61	106	75	0,3
Aufwendungen für Belegschaftseinrichtungen . . . . .	86	102	91	0,3
Ausbildungsvergütungen . . . . .	289	547	372	1,3
sonstige Aufwendungen für die berufliche Aus- und Weiterbildung . . . . .	93	261	147	0,5
sonstige Zuwendungen . . . . .	25	35	28	0,1
<b>Arbeitskosten insgesamt . . . . .</b>	<b>40 772</b>	<b>61 004</b>	<b>47 295</b>	<b>166,2</b>
darunter				
Bruttolöhne und -gehälter . . . . .	32 757	48 894	37 959	133,4

**Noch: 1.1 Arbeitskosten im Produzierenden Gewerbe 1984 nach Arbeitskostenarten, Wirtschaftszweigen und Unternehmensgrößenklassen**

**Noch: Nahrungs- und Genußmittelgewerbe**

Arbeitskostenart	Arbeitskosten			
	je Vollbeschäftigten <sup>1)</sup>			
	Arbeiter	Angestellter	insgesamt	
	DM			% <sup>3)</sup>

**Unternehmen mit 10 - 49 Arbeitnehmern<sup>1)</sup>**

Entgelt für geleistete Arbeit . . . . .	25 838	23 019	25 021	100
Arbeitsnebenkosten insgesamt . . . . .	14 639	14 332	14 550	58,2
darunter				
gesetzliche Arbeitsnebenkosten . . . . .	8 264	6 718	7 816	31,2
davon				
Sonderzahlungen . . . . .	1 784	2 073	1 868	7,5
Vergütung arbeitsfreier Tage . . . . .	5 281	4 663	5 102	20,4
Aufwendungen für Vorsorgeeinrichtungen . . . . .	6 470	5 641	6 230	24,9
sonstige Arbeitsnebenkosten . . . . .	1 105	1 955	1 351	5,4
<b>Arbeitskosten insgesamt . . . . .</b>	<b>40 478</b>	<b>37 351</b>	<b>39 572</b>	<b>158,2</b>
darunter				
Bruttolöhne und -gehälter . . . . .	32 903	29 754	31 990	127,9

**Unternehmen mit 50 - 99 Arbeitnehmern<sup>1)</sup>**

Entgelt für geleistete Arbeit . . . . .	23 480	35 487	26 908	100
Arbeitsnebenkosten insgesamt . . . . .	14 478	22 326	16 719	62,1
darunter				
gesetzliche Arbeitsnebenkosten . . . . .	8 154	10 614	8 856	32,9
davon				
Sonderzahlungen . . . . .	2 319	4 465	2 932	10,9
Vergütung arbeitsfreier Tage . . . . .	5 555	7 267	6 044	22,5
Aufwendungen für Vorsorgeeinrichtungen . . . . .	6 125	9 143	6 987	26,0
sonstige Arbeitsnebenkosten . . . . .	479	1 452	757	2,8
<b>Arbeitskosten insgesamt . . . . .</b>	<b>37 958</b>	<b>57 813</b>	<b>43 626</b>	<b>162,1</b>
darunter				
Bruttolöhne und -gehälter . . . . .	31 354	47 218	35 883	133,4

**Unternehmen mit 100 - 199 Arbeitnehmern<sup>1)</sup>**

Entgelt für geleistete Arbeit . . . . .	25 522	36 332	28 797	100
Arbeitsnebenkosten insgesamt . . . . .	16 411	22 043	18 117	62,9
darunter				
gesetzliche Arbeitsnebenkosten . . . . .	9 124	10 363	9 499	33,0
davon				
Sonderzahlungen . . . . .	2 753	3 796	3 069	10,7
Vergütung arbeitsfreier Tage . . . . .	5 956	7 246	6 347	22,0
Aufwendungen für Vorsorgeeinrichtungen . . . . .	7 148	9 757	7 939	27,6
sonstige Arbeitsnebenkosten . . . . .	554	1 244	763	2,6
<b>Arbeitskosten insgesamt . . . . .</b>	<b>41 933</b>	<b>58 375</b>	<b>46 914</b>	<b>162,9</b>
darunter				
Bruttolöhne und -gehälter . . . . .	34 231	47 374	38 213	132,7

**Noch: 1.1 Arbeitskosten im Produzierenden Gewerbe 1984 nach Arbeitskostenarten, Wirtschaftszweigen und Unternehmensgrößenklassen**

**Noch: Nahrungs- und Genußmittelgewerbe**

Arbeitskostenart	Arbeitskosten			
	je Vollbeschäftigten <sup>1)</sup>			
	Arbeiter	Angestellter	insgesamt	
	DM			% <sup>3)</sup>

**Unternehmen mit 200 - 499 Arbeitnehmern<sup>1)</sup>**

Entgelt für geleistete Arbeit . . . . .	25 647	38 337	30 019	100
Arbeitsnebenkosten insgesamt . . . . .	16 883	25 013	19 684	65,6
darunter				
gesetzliche Arbeitsnebenkosten . . . . .	8 938	11 352	9 770	32,5
davon				
Sonderzahlungen . . . . .	2 799	5 276	3 652	12,2
Vergütung arbeitsfreier Tage . . . . .	5 778	7 874	6 501	21,7
Aufwendungen für Vorsorgeeinrichtungen . . . . .	7 267	10 317	8 318	27,7
sonstige Arbeitsnebenkosten . . . . .	1 039	1 547	1 214	4,0
<b>Arbeitskosten insgesamt . . . . .</b>	<b>42 530</b>	<b>63 350</b>	<b>49 703</b>	<b>165,6</b>
darunter				
Bruttolöhne und -gehälter . . . . .	34 224	51 487	40 171	133,8

**Unternehmen mit 500 - 999 Arbeitnehmern<sup>1)</sup>**

Entgelt für geleistete Arbeit . . . . .	23 861	42 641	29 850	100
Arbeitsnebenkosten insgesamt . . . . .	15 480	28 390	19 597	65,7
darunter				
gesetzliche Arbeitsnebenkosten . . . . .	8 487	12 011	9 611	32,2
davon				
Sonderzahlungen . . . . .	2 390	4 445	3 045	10,2
Vergütung arbeitsfreier Tage . . . . .	5 301	8 899	6 448	21,6
Aufwendungen für Vorsorgeeinrichtungen . . . . .	7 144	13 748	9 250	31,0
sonstige Arbeitsnebenkosten . . . . .	645	1 298	853	2,9
<b>Arbeitskosten insgesamt . . . . .</b>	<b>39 341</b>	<b>71 030</b>	<b>49 447</b>	<b>165,7</b>
darunter				
Bruttolöhne und -gehälter . . . . .	31 552	55 985	39 344	131,8

**Unternehmen mit 1 000 und mehr Arbeitnehmern<sup>1)</sup>**

Entgelt für geleistete Arbeit . . . . .	22 785	40 883	29 242	100
Arbeitsnebenkosten insgesamt . . . . .	18 263	28 054	21 756	74,4
darunter				
gesetzliche Arbeitsnebenkosten . . . . .	8 985	12 345	10 184	34,8
davon				
Sonderzahlungen . . . . .	3 019	5 447	3 885	13,3
Vergütung arbeitsfreier Tage . . . . .	6 215	8 534	7 043	24,1
Aufwendungen für Vorsorgeeinrichtungen . . . . .	7 820	11 898	9 275	31,7
sonstige Arbeitsnebenkosten . . . . .	1 209	2 175	1 554	5,3
<b>Arbeitskosten insgesamt . . . . .</b>	<b>41 048</b>	<b>68 937</b>	<b>50 998</b>	<b>174,4</b>
darunter				
Bruttolöhne und -gehälter . . . . .	32 019	54 864	40 170	137,4

**Noch: 1.1 Arbeitskosten im Produzierenden Gewerbe 1984 nach Arbeitskostenarten, Wirtschaftszweigen  
und Unternehmensgrößenklassen  
Getränkeindustrie**

Arbeitskostenart	Arbeitskosten			
	je Vollbeschäftigten <sup>1)</sup>			
	Arbeiter	Angestellter	insgesamt	
	DM			% <sup>3)</sup>
Unternehmen mit 10 und mehr Arbeitnehmern <sup>1)</sup>				
Entgelt für geleistete Arbeit . . . . .	28 079	41 168	33 224	100
Arbeitsnebenkosten insgesamt . . . . .	21 164	29 593	24 477	73,7
darunter				
gesetzliche Arbeitsnebenkosten . . . . .	10 090	11 850	10 782	32,5
davon				
Sonderzahlungen . . . . .	3 698	5 472	4 395	13,2
davon				
Gratifikationen, 13. Monatsgehalt, Erfolgsbeteiligungen u.ä. . . . .	2 453	4 098	3 100	9,3
Urlaubsgeld . . . . .	710	844	763	2,3
vermögenswirksame Leistungen . . . . .	535	530	533	1,6
Vergütung arbeitsfreier Tage . . . . .	6 880	8 434	7 491	22,5
davon				
Urlaubsvergütung . . . . .	3 971	5 299	4 493	13,5
gesetzliche Lohn- und Gehaltsfortzahlung im Krankheitsfall . . . . .	1 457	1 066	1 304	3,9
sonstige Lohn- und Gehaltsfortzahlung im Krankheitsfall . . . . .	5	30	15	0
Vergütung gesetzlicher Feiertage und sonstiger Ausfallzeiten . . . . .	1 446	2 039	1 679	5,1
Aufwendungen für Vorsorgeeinrichtungen . . . . .	9 128	13 742	10 942	32,9
davon				
Arbeitgeberpflichtbeiträge zur Sozialversicherung . . . . .	7 146	8 682	7 750	23,3
davon				
Renten-, Kranken- und Arbeitslosenversicherungsbeiträge . . . . .	6 617	8 014	7 166	21,6
Unfallversicherungsbeiträge . . . . .	529	668	583	1,8
Aufwendungen für die betriebliche Altersversorgung . . . . .	1 968	4 962	3 145	9,5
darunter				
Nettozuführung zu den Pensionsrückstellungen <sup>4)</sup> . . . . .	824	1 750	1 188	3,6
Aufwendungen für sonstige Vorsorgeeinrichtungen . . . . .	15	98	47	0,1
sonstige Arbeitsnebenkosten . . . . .	1 458	1 944	1 649	5,0
davon				
Entlassungsentschädigungen . . . . .	436	563	486	1,5
sonstige gesetzliche Aufwendungen . . . . .	41	62	49	0,1
Familienunterstützungen . . . . .	15	37	23	0,1
Wohnungsfürsorge . . . . .	2	-	1	0
Beihilfen im Krankheitsfall . . . . .	12	22	16	0
Verpflegungszuschüsse, Auslösungen u.ä. . . . .	105	137	118	0,4
Naturalleistungen . . . . .	187	214	198	0,6
Aufwendungen für Belegschaftseinrichtungen . . . . .	169	191	177	0,5
Ausbildungsvergütungen . . . . .	286	367	318	1,0
sonstige Aufwendungen für die berufliche Aus- und Weiterbildung . . . . .	143	276	195	0,6
sonstige Zuwendungen . . . . .	63	76	68	0,2
<b>Arbeitskosten insgesamt . . . . .</b>	<b>49 243</b>	<b>70 761</b>	<b>57 701</b>	<b>173,7</b>
darunter				
Bruttolöhne und -gehälter . . . . .	38 657	55 075	45 110	135,8

**Noch: 1.1 Arbeitskosten im Produzierenden Gewerbe 1984 nach Arbeitskostenarten, Wirtschaftszweigen  
und Unternehmensgrößenklassen**  
**Noch: Getränkeindustrie**

Arbeitskostenart	Arbeitskosten			
	je Vollbeschäftigten <sup>1)</sup>			
	Arbeiter	Angestellter	insgesamt	
	DM			% <sup>3)</sup>

**Unternehmen mit 10 - 49 Arbeitnehmern<sup>1)</sup>**

Entgelt für geleistete Arbeit . . . . .	24 905	33 326	27 939	100
Arbeitsnebenkosten insgesamt . . . . .	14 867	19 221	16 436	58,8
darunter				
gesetzliche Arbeitsnebenkosten . . . . .	8 166	9 925	8 800	31,5
davon				
Sonderzahlungen . . . . .	2 550	3 690	2 961	10,6
Vergütung arbeitsfreier Tage . . . . .	5 467	6 488	5 835	20,9
Aufwendungen für Vorsorgeeinrichtungen . . . .	6 456	8 547	7 209	25,8
sonstige Arbeitsnebenkosten . . . . .	394	496	431	1,5
<b>Arbeitskosten insgesamt . . . . .</b>	<b>39 772</b>	<b>52 547</b>	<b>44 374</b>	<b>158,8</b>
darunter				
Bruttolöhne und -gehälter . . . . .	32 922	43 504	36 734	131,5

**Unternehmen mit 50 - 99 Arbeitnehmern<sup>1)</sup>**

Entgelt für geleistete Arbeit . . . . .	26 654	37 627	30 215	100
Arbeitsnebenkosten insgesamt . . . . .	17 739	24 144	19 818	65,6
darunter				
gesetzliche Arbeitsnebenkosten . . . . .	9 465	11 399	10 093	33,4
davon				
Sonderzahlungen . . . . .	3 080	4 575	3 565	11,8
Vergütung arbeitsfreier Tage . . . . .	6 418	7 902	6 899	22,8
Aufwendungen für Vorsorgeeinrichtungen . . . .	7 451	10 715	8 510	28,2
sonstige Arbeitsnebenkosten . . . . .	791	952	843	2,8
<b>Arbeitskosten insgesamt . . . . .</b>	<b>44 393</b>	<b>61 770</b>	<b>50 034</b>	<b>165,6</b>
darunter				
Bruttolöhne und -gehälter . . . . .	36 151	50 103	40 680	134,6

**Unternehmen mit 100 - 199 Arbeitnehmern<sup>1)</sup>**

Entgelt für geleistete Arbeit . . . . .	28 231	39 741	32 801	100
Arbeitsnebenkosten insgesamt . . . . .	19 011	24 853	21 331	65,0
darunter				
gesetzliche Arbeitsnebenkosten . . . . .	9 585	11 486	10 340	31,5
davon				
Sonderzahlungen . . . . .	3 137	3 936	3 454	10,5
Vergütung arbeitsfreier Tage . . . . .	6 557	7 887	7 085	21,6
Aufwendungen für Vorsorgeeinrichtungen . . . .	8 616	11 997	9 958	30,4
sonstige Arbeitsnebenkosten . . . . .	701	1 033	833	2,5
<b>Arbeitskosten insgesamt . . . . .</b>	<b>47 243</b>	<b>64 594</b>	<b>54 132</b>	<b>165,0</b>
darunter				
Bruttolöhne und -gehälter . . . . .	37 926	51 564	43 341	132,1



**Noch: 1.1 Arbeitskosten im Produzierenden Gewerbe 1984 nach Arbeitskostenarten, Wirtschaftszweigen und Unternehmensgrößenklassen**

**Noch: Getränkeindustrie**

Arbeitskostenart	Arbeitskosten			
	je Vollbeschäftigten <sup>1)</sup>			
	Arbeiter	Angestellter	insgesamt	
	DM			% <sup>3)</sup>

**Unternehmen mit 200 - 499 Arbeitnehmern<sup>1)</sup>**

Entgelt für geleistete Arbeit . . . . .	32 201	44 937	37 535	100
Arbeitsnebenkosten insgesamt . . . . .	27 348	31 428	29 056	77,4
darunter				
gesetzliche Arbeitsnebenkosten . . . . .	11 443	12 020	11 685	31,1
davon				
Sonderzahlungen . . . . .	5 128	6 981	5 904	15,7
Vergütung arbeitsfreier Tage . . . . .	7 798	8 619	8 142	21,7
Aufwendungen für Vorsorgeeinrichtungen . . . . .	11 218	13 123	12 016	32,0
sonstige Arbeitsnebenkosten . . . . .	3 204	2 705	2 995	8,0
<b>Arbeitskosten insgesamt . . . . .</b>	<b>59 549</b>	<b>76 365</b>	<b>66 591</b>	<b>177,4</b>
darunter				
Bruttolöhne und -gehälter . . . . .	45 127	60 537	51 580	137,4

**Unternehmen mit 500 - 999 Arbeitnehmern<sup>1)</sup>**

Entgelt für geleistete Arbeit . . . . .	28 350	40 696	33 801	100
Arbeitsnebenkosten insgesamt . . . . .	23 055	33 891	27 840	82,4
darunter				
gesetzliche Arbeitsnebenkosten . . . . .	10 940	11 361	11 126	32,9
davon				
Sonderzahlungen . . . . .	4 354	6 209	5 173	15,3
Vergütung arbeitsfreier Tage . . . . .	6 930	8 905	7 802	23,1
Aufwendungen für Vorsorgeeinrichtungen . . . . .	10 277	17 123	13 300	39,3
sonstige Arbeitsnebenkosten . . . . .	1 495	1 654	1 565	4,6
<b>Arbeitskosten insgesamt . . . . .</b>	<b>51 406</b>	<b>74 587</b>	<b>61 642</b>	<b>182,4</b>
darunter				
Bruttolöhne und -gehälter . . . . .	39 634	55 810	46 777	138,4

**Unternehmen mit 1 000 und mehr Arbeitnehmern<sup>1)</sup>**

Entgelt für geleistete Arbeit . . . . .	27 852	44 984	34 569	100
Arbeitsnebenkosten insgesamt . . . . .	23 134	35 201	27 866	80,6
darunter				
gesetzliche Arbeitsnebenkosten . . . . .	10 431	13 344	11 573	33,5
davon				
Sonderzahlungen . . . . .	3 826	6 290	4 792	13,9
Vergütung arbeitsfreier Tage . . . . .	7 503	9 359	8 231	23,8
Aufwendungen für Vorsorgeeinrichtungen . . . . .	9 847	16 124	12 308	35,6
sonstige Arbeitsnebenkosten . . . . .	1 959	3 427	2 534	7,3
<b>Arbeitskosten insgesamt . . . . .</b>	<b>50 986</b>	<b>80 185</b>	<b>62 435</b>	<b>180,6</b>
darunter				
Bruttolöhne und -gehälter . . . . .	39 180	60 634	47 592	137,7

**Noch: 1.1 Arbeitskosten im Produzierenden Gewerbe 1984 nach Arbeitskostenarten, Wirtschaftszweigen und Unternehmensgrößenklassen**

**Tabakverarbeitung**

Arbeitskostenart	Arbeitskosten			
	je Vollbeschäftigten <sup>1)</sup>			
	Arbeiter	Angestellter	insgesamt	
	DM			% <sup>3)</sup>
Unternehmen mit 10 und mehr Arbeitnehmern <sup>1)</sup>				
Entgelt für geleistete Arbeit . . . . .	21 580	42 638	27 924	100
Arbeitsnebenkosten insgesamt . . . . .	16 567	31 331	21 015	75,3
darunter				
gesetzliche Arbeitsnebenkosten . . . . .	7 714	13 188	9 363	33,5
davon				
Sonderzahlungen . . . . .	2 747	7 363	4 138	14,8
davon				
Gratifikationen, 13. Monatsgehalt,				
Erfolgsbeteiligungen u.ä. . . . .	2 496	7 113	3 887	13,9
Urlaubsgeld . . . . .	233	233	233	0,8
vermögenswirksame Leistungen . . . . .	18	17	18	0,1
Vergütung arbeitsfreier Tage . . . . .	5 482	10 086	6 869	24,6
davon				
Urlaubsvergütung . . . . .	3 033	5 736	3 847	13,8
gesetzliche Lohn- und Gehaltsfortzahlung				
im Krankheitsfall . . . . .	1 147	1 892	1 372	4,9
sonstige Lohn- und Gehaltsfortzahlung				
im Krankheitsfall . . . . .	14	2	10	0
Vergütung gesetzlicher Feiertage und				
sonstiger Ausfallzeiten . . . . .	1 288	2 455	1 640	5,9
Aufwendungen für Vorsorgeeinrichtungen . . . . .	7 828	12 783	9 321	33,4
davon				
Arbeitgeberpflichtbeiträge zur				
Sozialversicherung . . . . .	5 233	8 807	6 310	22,6
davon				
Renten-, Kranken- und				
Arbeitslosenversicherungsbeiträge . . . . .	5 015	8 410	6 037	21,6
Unfallversicherungsbeiträge . . . . .	219	397	272	1,0
Aufwendungen für die betriebliche				
Altersversorgung . . . . .	2 594	3 977	3 011	10,8
darunter				
Nettozuführung zu den				
Pensionsrückstellungen <sup>4)</sup> . . . . .	2 175	3 291	2 511	9,0
Aufwendungen für sonstige				
Vorsorgeeinrichtungen . . . . .	-	-	-	-
sonstige Arbeitsnebenkosten . . . . .	510	1 099	687	2,5
davon				
Entlassungsentschädigungen . . . . .	17	236	83	0,3
sonstige gesetzliche Aufwendungen . . . . .	45	34	41	0,1
Familienunterstützungen . . . . .	6	30	13	0
Wohnungsfürsorge . . . . .	-	-	-	-
Beihilfen im Krankheitsfall . . . . .	4	5	4	0
Verpflegungszuschüsse, Auslösungen u.ä. . . . .	133	171	145	0,5
Naturalleistungen . . . . .	66	98	76	0,3
Aufwendungen für				
Belegschaftseinrichtungen . . . . .	96	67	87	0,3
Ausbildungsvergütungen . . . . .	35	203	86	0,3
sonstige Aufwendungen für die berufliche				
Aus- und Weiterbildung . . . . .	99	250	144	0,5
sonstige Zuwendungen . . . . .	9	5	8	0
<b>Arbeitskosten insgesamt . . . . .</b>	<b>38 148</b>	<b>73 969</b>	<b>48 939</b>	<b>175,3</b>
darunter				
Bruttolöhne und -gehälter . . . . .	29 810	60 086	38 931	139,4

Anmerkungen S. 44

**Noch: 1.1 Arbeitskosten im Produzierenden Gewerbe 1984 nach Arbeitskostenarten, Wirtschaftszweigen und Unternehmensgrößenklassen**

**Noch: Tabakverarbeitung**

Arbeitskostenart	Arbeitskosten			
	je Vollbeschäftigten <sup>1)</sup>			
	Arbeiter	Angestellter	insgesamt	
	DM			% <sup>3)</sup>

**Unternehmen mit 10 - 49 Arbeitnehmern<sup>1)</sup>**

Entgelt für geleistete Arbeit . . . . .	16 696	29 779	18 970	100
Arbeitsnebenkosten insgesamt . . . . .	8 259	13 674	9 200	48,5
darunter				
gesetzliche Arbeitsnebenkosten . . . . .	5 594	7 921	5 999	31,6
davon				
Sonderzahlungen . . . . .	739	2 076	971	5,1
Vergütung arbeitsfreier Tage . . . . .	3 522	5 136	3 802	20,0
Aufwendungen für Vorsorgeeinrichtungen . . . . .	3 911	6 328	4 331	22,8
sonstige Arbeitsnebenkosten . . . . .	87	135	95	0,5
<b>Arbeitskosten insgesamt . . . . .</b>	<b>24 954</b>	<b>43 453</b>	<b>28 169</b>	<b>148,5</b>
darunter				
Bruttolöhne und -gehälter . . . . .	20 956	36 990	23 743	125,2

**Unternehmen mit 50 - 99 Arbeitnehmern<sup>1)</sup>**

Entgelt für geleistete Arbeit . . . . .	18 284	36 139	22 789	100
Arbeitsnebenkosten insgesamt . . . . .	10 514	17 560	12 292	53,9
darunter				
gesetzliche Arbeitsnebenkosten . . . . .	6 648	9 250	7 305	32,1
davon				
Sonderzahlungen . . . . .	1 452	2 658	1 756	7,7
Vergütung arbeitsfreier Tage . . . . .	3 931	5 899	4 427	19,4
Aufwendungen für Vorsorgeeinrichtungen . . . . .	4 969	7 480	5 603	24,6
sonstige Arbeitsnebenkosten . . . . .	162	1 523	505	2,2
<b>Arbeitskosten insgesamt . . . . .</b>	<b>28 799</b>	<b>53 699</b>	<b>35 080</b>	<b>153,9</b>
darunter				
Bruttolöhne und -gehälter . . . . .	23 668	44 696	28 972	127,1

**Unternehmen mit 100 - 199 Arbeitnehmern<sup>1)</sup>**

Entgelt für geleistete Arbeit . . . . .	16 703	30 960	19 644	100
Arbeitsnebenkosten insgesamt . . . . .	8 854	15 475	10 220	52,0
darunter				
gesetzliche Arbeitsnebenkosten . . . . .	6 016	9 176	6 668	33,9
davon				
Sonderzahlungen . . . . .	564	1 967	854	4,3
Vergütung arbeitsfreier Tage . . . . .	4 241	5 954	4 594	23,4
Aufwendungen für Vorsorgeeinrichtungen . . . . .	3 879	6 697	4 460	22,7
sonstige Arbeitsnebenkosten . . . . .	170	858	312	1,6
<b>Arbeitskosten insgesamt . . . . .</b>	<b>25 557</b>	<b>46 435</b>	<b>29 865</b>	<b>152,0</b>
darunter				
Bruttolöhne und -gehälter . . . . .	21 508	38 880	25 093	127,7

**Noch: 1.1 Arbeitskosten im Produzierenden Gewerbe 1984 nach Arbeitskostenarten, Wirtschaftszweigen und Unternehmensgrößenklassen**

**Noch: Tabakverarbeitung**

Arbeitskostenart	Arbeitskosten			
	je Vollbeschäftigten <sup>1)</sup>			
	Arbeiter	Angestellter	insgesamt	
	DM			% <sup>3)</sup>

**Unternehmen mit 200 - 499 Arbeitnehmern<sup>1)</sup>**

Entgelt für geleistete Arbeit . . . . .	15 810	40 846	22 601	100
Arbeitsnebenkosten insgesamt . . . . .	10 506	16 390	12 101	53,5
darunter				
gesetzliche Arbeitsnebenkosten . . . . .	6 878	8 275	7 257	32,1
davon				
Sonderzahlungen . . . . .	838	981	877	3,9
Vergütung arbeitsfreier Tage . . . . .	4 960	5 170	5 017	22,2
Aufwendungen für Vorsorgeeinrichtungen . . . . .	4 373	7 767	5 294	23,4
sonstige Arbeitsnebenkosten . . . . .	335	2 472	914	4,0
<b>Arbeitskosten insgesamt . . . . .</b>	<b>26 310</b>	<b>57 236</b>	<b>34 702</b>	<b>153,5</b>
darunter				
Bruttolöhne und -gehälter . . . . .	21 608	46 997	28 494	126,1

**Unternehmen mit 500 - 999 Arbeitnehmern<sup>1)</sup>**

Entgelt für geleistete Arbeit . . . . .	17 211	36 760	20 890	100
Arbeitsnebenkosten insgesamt . . . . .	10 219	20 359	12 127	58,1
darunter				
gesetzliche Arbeitsnebenkosten . . . . .	6 470	11 185	7 357	35,2
davon				
Sonderzahlungen . . . . .	836	3 377	1 314	6,3
Vergütung arbeitsfreier Tage . . . . .	4 748	7 316	5 231	25,0
Aufwendungen für Vorsorgeeinrichtungen . . . . .	4 120	8 510	4 946	23,7
sonstige Arbeitsnebenkosten . . . . .	515	1 157	636	3,0
<b>Arbeitskosten insgesamt . . . . .</b>	<b>27 430</b>	<b>57 119</b>	<b>33 018</b>	<b>158,1</b>
darunter				
Bruttolöhne und -gehälter . . . . .	22 795	47 453	27 436	131,3

**Unternehmen mit 1 000 und mehr Arbeitnehmern<sup>1)</sup>**

Entgelt für geleistete Arbeit . . . . .	27 530	46 018	34 721	100
Arbeitsnebenkosten insgesamt . . . . .	25 061	38 651	30 346	87,4
darunter				
gesetzliche Arbeitsnebenkosten . . . . .	9 373	15 086	11 595	33,4
davon				
Sonderzahlungen . . . . .	5 180	10 066	7 080	20,4
Vergütung arbeitsfreier Tage . . . . .	6 703	12 167	8 828	25,4
Aufwendungen für Vorsorgeeinrichtungen . . . . .	12 473	15 494	13 648	39,3
sonstige Arbeitsnebenkosten . . . . .	705	924	790	2,3
<b>Arbeitskosten insgesamt . . . . .</b>	<b>52 591</b>	<b>84 669</b>	<b>65 068</b>	<b>187,4</b>
darunter				
Bruttolöhne und -gehälter . . . . .	39 413	68 251	50 630	145,8

**Noch: 1.1 Arbeitskosten im Produzierenden Gewerbe 1984 nach Arbeitskostenarten, Wirtschaftszweigen und Unternehmensgrößenklassen**  
**Textilgewerbe**

Arbeitskostenart	Arbeitskosten			
	je Vollbeschäftigten <sup>1)</sup>			
	Arbeiter	Angestellter	insgesamt	
	DM			% <sup>3)</sup>
Unternehmen mit 10 und mehr Arbeitnehmern <sup>1)</sup>				
Entgelt für geleistete Arbeit . . . . .	22 454	34 879	25 707	100
Arbeitsnebenkosten insgesamt . . . . .	15 004	21 792	16 781	65,3
darunter				
gesetzliche Arbeitsnebenkosten . . . . .	8 081	10 223	8 642	33,6
davon				
Sonderzahlungen . . . . .	2 461	3 875	2 831	11,0
davon				
Gratifikationen, 13. Monatsgehalt, Erfolgsbeteiligungen u.ä. . . . .	1 417	2 750	1 766	6,9
Urlaubsgeld . . . . .	638	708	656	2,6
vermögenswirksame Leistungen . . . . .	406	417	409	1,6
Vergütung arbeitsfreier Tage . . . . .	5 673	7 474	6 145	23,9
davon				
Urlaubsvergütung . . . . .	3 303	4 861	3 711	14,4
gesetzliche Lohn- und Gehaltsfortzahlung im Krankheitsfall . . . . .	1 297	942	1 204	4,7
sonstige Lohn- und Gehaltsfortzahlung im Krankheitsfall . . . . .	1	1	1	0
Vergütung gesetzlicher Feiertage und sonstiger Ausfallzeiten . . . . .	1 072	1 671	1 229	4,8
Aufwendungen für Vorsorgeeinrichtungen . . . . .	6 219	9 250	7 012	27,3
davon				
Arbeitgeberpflichtbeiträge zur Sozialversicherung . . . . .	5 667	7 551	6 161	24,0
davon				
Renten-, Kranken- und Arbeitslosenversicherungsbeiträge . . . . .	5 243	7 095	5 728	22,3
Unfallversicherungsbeiträge . . . . .	424	456	432	1,7
Aufwendungen für die betriebliche Altersversorgung . . . . .	535	1 656	828	3,2
darunter				
Nettozuführung zu den Pensionsrückstellungen <sup>4)</sup> . . . . .	162	549	264	1,0
Aufwendungen für sonstige Vorsorgeeinrichtungen . . . . .	17	42	23	0,1
sonstige Arbeitsnebenkosten . . . . .	651	1 193	793	3,1
davon				
Entlassungsentschädigungen . . . . .	65	221	106	0,4
sonstige gesetzliche Aufwendungen . . . . .	44	59	48	0,2
Familienunterstützungen . . . . .	9	14	10	0
Wohnungsfürsorge . . . . .	2	30	9	0
Beihilfen im Krankheitsfall . . . . .	2	1	1	0
Verpflegungszuschüsse, Auslösungen u.ä. . . . .	14	53	24	0,1
Naturalleistungen . . . . .	1	4	2	0
Aufwendungen für Belegschaftseinrichtungen . . . . .	32	33	32	0,1
Ausbildungsvergütungen . . . . .	292	478	341	1,3
sonstige Aufwendungen für die berufliche Aus- und Weiterbildung . . . . .	69	172	96	0,4
sonstige Zuwendungen . . . . .	121	129	123	0,5
Arbeitskosten insgesamt . . . . .	37 458	56 672	42 488	165,3
darunter				
Bruttolöhne und -gehälter . . . . .	30 588	46 229	34 683	134,9

**Noch: 1.1 Arbeitskosten im Produzierenden Gewerbe 1984 nach Arbeitskostenarten, Wirtschaftszweigen  
und Unternehmensgrößenklassen**  
**Noch: Textilgewerbe**

Arbeitskostenart	Arbeitskosten			
	je Vollbeschäftigten <sup>1)</sup>			
	Arbeiter	Angestellter	insgesamt	
	DM			3) %

**Unternehmen mit 10 - 49 Arbeitnehmern<sup>1)</sup>**

Entgelt für geleistete Arbeit . . . . .	22 064	33 920	24 999	100
Arbeitsnebenkosten insgesamt . . . . .	11 868	17 379	13 232	52,9
darunter				
gesetzliche Arbeitsnebenkosten . . . . .	7 015	9 534	7 639	30,6
davon				
Sonderzahlungen . . . . .	1 660	2 675	1 911	7,6
Vergütung arbeitsfreier Tage . . . . .	4 959	6 626	5 372	21,5
Aufwendungen für Vorsorgeeinrichtungen . . . .	5 004	7 424	5 603	22,4
sonstige Arbeitsnebenkosten . . . . .	244	654	346	1,4
<b>Arbeitskosten insgesamt . . . . .</b>	<b>33 932</b>	<b>51 298</b>	<b>38 231</b>	<b>152,9</b>
darunter				
Bruttolöhne und -gehälter . . . . .	28 684	43 221	32 282	129,1

**Unternehmen mit 50 - 99 Arbeitnehmern<sup>1)</sup>**

Entgelt für geleistete Arbeit . . . . .	21 881	34 342	25 013	100
Arbeitsnebenkosten insgesamt . . . . .	13 413	21 135	15 354	61,4
darunter				
gesetzliche Arbeitsnebenkosten . . . . .	7 466	9 993	8 101	32,4
davon				
Sonderzahlungen . . . . .	2 283	4 537	2 850	11,4
Vergütung arbeitsfreier Tage . . . . .	4 981	6 939	5 473	21,9
Aufwendungen für Vorsorgeeinrichtungen . . . .	5 834	8 924	6 611	26,4
sonstige Arbeitsnebenkosten . . . . .	314	736	420	1,7
<b>Arbeitskosten insgesamt . . . . .</b>	<b>35 293</b>	<b>55 477</b>	<b>40 367</b>	<b>161,4</b>
darunter				
Bruttolöhne und -gehälter . . . . .	29 144	45 818	33 336	133,3

**Unternehmen mit 100 - 199 Arbeitnehmern<sup>1)</sup>**

Entgelt für geleistete Arbeit . . . . .	21 416	33 506	24 976	100
Arbeitsnebenkosten insgesamt . . . . .	14 410	20 897	16 320	65,3
darunter				
gesetzliche Arbeitsnebenkosten . . . . .	7 871	9 775	8 432	33,8
davon				
Sonderzahlungen . . . . .	2 390	3 632	2 756	11,0
Vergütung arbeitsfreier Tage . . . . .	5 442	7 270	5 980	23,9
Aufwendungen für Vorsorgeeinrichtungen . . . .	6 135	9 143	7 021	28,1
sonstige Arbeitsnebenkosten . . . . .	443	851	563	2,3
<b>Arbeitskosten insgesamt . . . . .</b>	<b>35 826</b>	<b>54 403</b>	<b>41 296</b>	<b>165,3</b>
darunter				
Bruttolöhne und -gehälter . . . . .	29 248	44 408	33 712	135,0

**Noch: 1.1 Arbeitskosten im Produzierenden Gewerbe 1984 nach Arbeitskostenarten, Wirtschaftszweigen und Unternehmensgrößenklassen**

**Noch: Textilgewerbe**

Arbeitskostenart	Arbeitskosten			
	je Vollbeschäftigten <sup>1)</sup>			
	Arbeiter	Angestellter	insgesamt	
	DM			% <sup>3)</sup>

**Unternehmen mit 200 - 499 Arbeitnehmern<sup>1)</sup>**

Entgelt für geleistete Arbeit . . . . .	22 960	35 696	26 262	100
Arbeitsnebenkosten insgesamt . . . . .	15 456	21 992	17 151	65,3
darunter				
gesetzliche Arbeitsnebenkosten . . . . .	8 245	10 386	8 800	33,5
davon				
Sonderzahlungen . . . . .	2 531	3 683	2 830	10,8
Vergütung arbeitsfreier Tage . . . . .	5 805	7 704	6 297	24,0
Aufwendungen für Vorsorgeeinrichtungen . . . . .	6 520	9 597	7 318	27,9
sonstige Arbeitsnebenkosten . . . . .	599	1 009	705	2,7
<b>Arbeitskosten insgesamt . . . . .</b>	<b>38 416</b>	<b>57 688</b>	<b>43 413</b>	<b>165,3</b>
darunter				
Bruttolöhne und -gehälter . . . . .	31 296	47 082	35 390	134,8

**Unternehmen mit 500 - 999 Arbeitnehmern<sup>1)</sup>**

Entgelt für geleistete Arbeit . . . . .	23 361	34 945	26 300	100
Arbeitsnebenkosten insgesamt . . . . .	16 689	24 120	18 574	70,6
darunter				
gesetzliche Arbeitsnebenkosten . . . . .	8 759	10 608	9 228	35,1
davon				
Sonderzahlungen . . . . .	2 718	4 440	3 155	12,0
Vergütung arbeitsfreier Tage . . . . .	6 275	7 752	6 650	25,3
Aufwendungen für Vorsorgeeinrichtungen . . . . .	6 580	9 850	7 410	28,2
sonstige Arbeitsnebenkosten . . . . .	1 116	2 077	1 360	5,2
<b>Arbeitskosten insgesamt . . . . .</b>	<b>40 050</b>	<b>59 065</b>	<b>44 874</b>	<b>170,6</b>
darunter				
Bruttolöhne und -gehälter . . . . .	32 354	47 138	36 105	137,3

**Unternehmen mit 1 000 und mehr Arbeitnehmern<sup>1)</sup>**

Entgelt für geleistete Arbeit . . . . .	20 869	39 308	25 246	100
Arbeitsnebenkosten insgesamt . . . . .	16 442	23 695	18 163	71,9
darunter				
gesetzliche Arbeitsnebenkosten . . . . .	8 191	11 424	8 958	35,5
davon				
Sonderzahlungen . . . . .	3 087	4 246	3 362	13,3
Vergütung arbeitsfreier Tage . . . . .	5 965	8 664	6 606	26,2
Aufwendungen für Vorsorgeeinrichtungen . . . . .	6 172	8 718	6 776	26,8
sonstige Arbeitsnebenkosten . . . . .	1 218	2 066	1 420	5,6
<b>Arbeitskosten insgesamt . . . . .</b>	<b>37 311</b>	<b>63 003</b>	<b>43 409</b>	<b>171,9</b>
darunter				
Bruttolöhne und -gehälter . . . . .	29 921	52 219	35 213	139,5

**Noch: 1.1 Arbeitskosten im Produzierenden Gewerbe 1984 nach Arbeitskostenarten, Wirtschaftszweigen und Unternehmensgrößenklassen**

**Ledergewerbe**

Arbeitskostenart	Arbeitskosten			
	je Vollbeschäftigten <sup>1)</sup>			
	Arbeiter	Angestellter	insgesamt	
	DM			% <sup>3)</sup>
Unternehmen mit 10 und mehr Arbeitnehmern <sup>1)</sup>				
Entgelt für geleistete Arbeit . . . . .	21 721	35 172	24 334	100
Arbeitsnebenkosten insgesamt . . . . .	13 327	20 470	14 715	60,5
darunter				
gesetzliche Arbeitsnebenkosten . . . . .	7 681	10 160	8 163	33,5
davon				
Sonderzahlungen . . . . .	2 479	4 548	2 881	11,8
davon				
Gratifikationen, 13. Monatsgehalt, Erfolgsbeteiligungen u.ä. . . . .	1 043	2 440	1 314	5,4
Urlaubsgeld . . . . .	1 049	1 685	1 172	4,8
vermögenswirksame Leistungen . . . . .	388	424	395	1,6
Vergütung arbeitsfreier Tage . . . . .	4 902	6 884	5 287	21,7
davon				
Urlaubsvergütung . . . . .	2 664	4 405	3 003	12,3
gesetzliche Lohn- und Gehaltsfortzahlung im Krankheitsfall . . . . .	1 204	752	1 116	4,6
sonstige Lohn- und Gehaltsfortzahlung im Krankheitsfall . . . . .	-	-	-	-
Vergütung gesetzlicher Feiertage und sonstiger Ausfallzeiten . . . . .	1 033	1 728	1 168	4,8
Aufwendungen für Vorsorgeeinrichtungen . . . .	5 659	8 474	6 206	25,5
davon				
Arbeitgeberpflichtbeiträge zur Sozialversicherung . . . . .	5 399	7 630	5 833	24,0
davon				
Renten-, Kranken- und Arbeitslosenversicherungsbeiträge . . . .	4 964	7 012	5 362	22,0
Unfallversicherungsbeiträge . . . . .	436	618	471	1,9
Aufwendungen für die betriebliche Altersversorgung . . . . .	251	844	366	1,5
darunter				
Nettozuführung zu den Pensionsrückstellungen <sup>4)</sup> . . . . .	116	143	121	0,5
Aufwendungen für sonstige Vorsorgeeinrichtungen . . . . .	8	-	7	0
sonstige Arbeitsnebenkosten . . . . .	287	564	341	1,4
davon				
Entlassungsentschädigungen . . . . .	2	140	29	0,1
sonstige gesetzliche Aufwendungen . . . . .	45	51	46	0,2
Familienunterstützungen . . . . .	1	0	0	0
Wohnungsfürsorge . . . . .	-	-	-	-
Beihilfen im Krankheitsfall . . . . .	-	-	-	-
Verpflegungszuschüsse, Auslösungen u.ä. . .	15	32	18	0,1
Naturalleistungen . . . . .	-	-	-	-
Aufwendungen für Belegschaftseinrichtungen . . . . .	28	38	30	0,1
Ausbildungsvergütungen . . . . .	149	250	168	0,7
sonstige Aufwendungen für die berufliche Aus- und Weiterbildung . . . . .	47	49	47	0,2
sonstige Zuwendungen . . . . .	1	3	2	0
<b>Arbeitskosten insgesamt . . . . .</b>	<b>35 047</b>	<b>55 642</b>	<b>39 049</b>	<b>160,5</b>
darunter				
Bruttolöhne und -gehälter . . . . .	29 102	46 605	32 503	133,6



**Noch: 1.1 Arbeitskosten im Produzierenden Gewerbe 1984 nach Arbeitskostenarten, Wirtschaftszweigen und Unternehmensgrößenklassen**  
**Noch: Ledergewerbe**

Arbeitskostenart	Arbeitskosten			
	je Vollbeschäftigten <sup>1)</sup>			
	Arbeiter	Angestellter	insgesamt	
	DM			% <sup>3)</sup>

**Unternehmen mit 10 - 49 Arbeitnehmern<sup>1)</sup>**

Entgelt für geleistete Arbeit . . . . .	18 865	25 315	20 151	100
Arbeitsnebenkosten insgesamt . . . . .	10 675	12 323	11 004	54,6
darunter				
gesetzliche Arbeitsnebenkosten . . . . .	6 569	7 191	6 693	33,2
davon				
Sonderzahlungen . . . . .	1 491	1 715	1 535	7,6
Vergütung arbeitsfreier Tage . . . . .	4 275	5 121	4 444	22,1
Aufwendungen für Vorsorgeeinrichtungen . . . .	4 818	5 456	4 945	24,5
sonstige Arbeitsnebenkosten . . . . .	91	31	79	0,4
<b>Arbeitskosten insgesamt . . . . .</b>	<b>29 540</b>	<b>37 638</b>	<b>31 154</b>	<b>154,6</b>
darunter				
Bruttolöhne und -gehälter . . . . .	24 631	32 152	26 130	129,7

**Unternehmen mit 50 - 99 Arbeitnehmern<sup>1)</sup>**

Entgelt für geleistete Arbeit . . . . .	24 773	41 402	28 751	100
Arbeitsnebenkosten insgesamt . . . . .	14 084	21 156	15 775	54,9
darunter				
gesetzliche Arbeitsnebenkosten . . . . .	7 943	11 017	8 678	30,2
davon				
Sonderzahlungen . . . . .	3 275	4 693	3 614	12,6
Vergütung arbeitsfreier Tage . . . . .	5 090	7 874	5 756	20,0
Aufwendungen für Vorsorgeeinrichtungen . . . .	5 504	8 044	6 112	21,3
sonstige Arbeitsnebenkosten . . . . .	215	545	294	1,0
<b>Arbeitskosten insgesamt . . . . .</b>	<b>38 856</b>	<b>62 558</b>	<b>44 526</b>	<b>154,9</b>
darunter				
Bruttolöhne und -gehälter . . . . .	33 137	53 969	38 121	132,6

**Unternehmen mit 100 - 199 Arbeitnehmern<sup>1)</sup>**

Entgelt für geleistete Arbeit . . . . .	21 156	34 829	23 378	100
Arbeitsnebenkosten insgesamt . . . . .	14 060	24 208	15 710	67,2
darunter				
gesetzliche Arbeitsnebenkosten . . . . .	8 001	10 994	8 487	36,3
davon				
Sonderzahlungen . . . . .	2 419	5 867	2 979	12,7
Vergütung arbeitsfreier Tage . . . . .	5 113	6 974	5 415	23,2
Aufwendungen für Vorsorgeeinrichtungen . . . .	6 133	10 624	6 863	29,4
sonstige Arbeitsnebenkosten . . . . .	395	743	452	1,9
<b>Arbeitskosten insgesamt . . . . .</b>	<b>35 216</b>	<b>59 037</b>	<b>39 088</b>	<b>167,2</b>
darunter				
Bruttolöhne und -gehälter . . . . .	28 687	47 670	31 773	135,9

**Noch: 1.1 Arbeitskosten im Produzierenden Gewerbe 1984 nach Arbeitskostenarten, Wirtschaftszweigen und Unternehmensgrößenklassen**

**Noch: Ledergewerbe**

Arbeitskostenart	Arbeitskosten			
	je Vollbeschäftigten <sup>1)</sup>			
	Arbeiter	Angestellter	insgesamt	
	DM			% <sup>3)</sup>

**Unternehmen mit 200 - 499 Arbeitnehmern<sup>1)</sup>**

Entgelt für geleistete Arbeit . . . . .	20 724	30 975	22 765	100
Arbeitsnebenkosten insgesamt . . . . .	12 153	18 110	13 339	58,6
darunter				
gesetzliche Arbeitsnebenkosten . . . . .	7 326	9 053	7 670	33,7
davon				
Sonderzahlungen . . . . .	2 252	4 082	2 616	11,5
Vergütung arbeitsfreier Tage . . . . .	4 349	5 968	4 671	20,5
Aufwendungen für Vorsorgeeinrichtungen . . . .	5 216	7 026	5 576	24,5
sonstige Arbeitsnebenkosten . . . . .	337	1 034	476	2,1
<b>Arbeitskosten insgesamt . . . . .</b>	<b>32 877</b>	<b>49 084</b>	<b>36 104</b>	<b>158,6</b>
darunter				
Bruttolöhne und -gehälter . . . . .	27 325	41 024	30 052	132,0

Anmerkungen S. 44

**Noch: 1.1 Arbeitskosten im Produzierenden Gewerbe 1984 nach Arbeitskostenarten, Wirtschaftszweigen und Unternehmensgrößenklassen**

**Schuhgewerbe**

Arbeitskostenart	Arbeitskosten			
	je Vollbeschäftigten <sup>1)</sup>			
	Arbeiter	Angestellter	insgesamt	
	DM			% <sup>3)</sup>
Unternehmen mit 10 und mehr Arbeitnehmern <sup>1)</sup>				
Entgelt für geleistete Arbeit . . . . .	20 105	32 850	22 605	100
Arbeitsnebenkosten insgesamt . . . . .	13 819	21 679	15 360	68,0
darunter				
gesetzliche Arbeitsnebenkosten . . . . .	7 280	9 675	7 750	34,3
davon				
Sonderzahlungen . . . . .	2 155	4 500	2 615	11,6
davon				
Gratifikationen, 13. Monatsgehalt, Erfolgsbeteiligungen u.ä. . . . .	862	2 853	1 252	5,5
Urlaubsgeld . . . . .	900	1 223	963	4,3
vermögenswirksame Leistungen . . . . .	393	423	399	1,8
Vergütung arbeitsfreier Tage . . . . .	4 840	6 553	5 176	22,9
davon				
Urlaubsvergütung . . . . .	2 667	4 129	2 953	13,1
gesetzliche Lohn- und Gehaltsfortzahlung im Krankheitsfall . . . . .	1 209	788	1 127	5,0
sonstige Lohn- und Gehaltsfortzahlung im Krankheitsfall . . . . .	-	0	0	0
Vergütung gesetzlicher Feiertage und sonstiger Ausfallzeiten . . . . .	964	1 635	1 096	4,8
Aufwendungen für Vorsorgeeinrichtungen . . . .	5 593	9 082	6 277	27,8
davon				
Arbeitgeberpflichtbeiträge zur Sozialversicherung . . . . .	5 059	7 203	5 479	24,2
davon				
Renten-, Kranken- und Arbeitslosenversicherungsbeiträge . . . .	4 801	6 908	5 214	23,1
Unfallversicherungsbeiträge . . . . .	258	295	265	1,2
Aufwendungen für die betriebliche Altersversorgung . . . . .	534	1 879	798	3,5
darunter				
Nettozuführung zu den Pensionsrückstellungen <sup>4)</sup> . . . . .	297	654	367	1,6
Aufwendungen für sonstige Vorsorgeeinrichtungen . . . . .	1	-	1	0
sonstige Arbeitsnebenkosten . . . . .	1 231	1 544	1 293	5,7
davon				
Entlassungsentschädigungen . . . . .	446	672	490	2,2
sonstige gesetzliche Aufwendungen . . . . .	48	49	49	0,2
Familienunterstützungen . . . . .	-	2	0	0
Wohnungsfürsorge . . . . .	-	-	-	-
Beihilfen im Krankheitsfall . . . . .	-	1	0	0
Verpflegungszuschüsse, Auslösungen u.ä. . .	25	20	24	0,1
Naturalleistungen . . . . .	15	21	17	0,1
Aufwendungen für Belegschaftseinrichtungen . . . . .	49	64	52	0,2
Ausbildungsvergütungen . . . . .	476	490	479	2,1
sonstige Aufwendungen für die berufliche Aus- und Weiterbildung . . . . .	106	139	113	0,5
sonstige Zuwendungen . . . . .	65	85	69	0,3
<b>Arbeitskosten insgesamt . . . . .</b>	<b>33 925</b>	<b>54 529</b>	<b>37 965</b>	<b>168,0</b>
darunter				
Bruttolöhne und -gehälter . . . . .	27 100	43 903	30 395	134,5

**Noch: 1.1 Arbeitskosten im Produzierenden Gewerbe 1984 nach Arbeitskostenarten, Wirtschaftszweigen und Unternehmensgrößenklassen**

**Noch: Schuhgewerbe**

Arbeitskostenart	Arbeitskosten			
	je Vollbeschäftigten <sup>1)</sup>			
	Arbeiter	Angestellter	insgesamt	
	DM			% <sup>3)</sup>

**Unternehmen mit 10 - 49 Arbeitnehmern<sup>1)</sup>**

Entgelt für geleistete Arbeit . . . . .	19 609	23 871	20 838	100
Arbeitsnebenkosten insgesamt . . . . .	9 963	11 875	10 514	50,5
darunter				
gesetzliche Arbeitsnebenkosten . . . . .	5 567	5 991	5 689	27,3
davon				
Sonderzahlungen . . . . .	1 777	2 618	2 019	9,7
Vergütung arbeitsfreier Tage . . . . .	4 026	4 215	4 080	19,6
Aufwendungen für Vorsorgeeinrichtungen . . . .	3 991	4 501	4 138	19,9
sonstige Arbeitsnebenkosten . . . . .	169	541	277	1,3
<b>Arbeitskosten insgesamt . . . . .</b>	<b>29 571</b>	<b>35 746</b>	<b>31 353</b>	<b>150,5</b>
darunter				
Bruttolöhne und -gehälter . . . . .	25 411	30 703	26 938	129,3

**Unternehmen mit 50 - 99 Arbeitnehmern<sup>1)</sup>**

Entgelt für geleistete Arbeit . . . . .	21 323	29 361	22 581	100
Arbeitsnebenkosten insgesamt . . . . .	13 475	15 267	13 756	60,9
darunter				
gesetzliche Arbeitsnebenkosten . . . . .	7 677	7 977	7 724	34,2
davon				
Sonderzahlungen . . . . .	2 375	3 024	2 476	11,0
Vergütung arbeitsfreier Tage . . . . .	4 868	5 388	4 949	21,9
Aufwendungen für Vorsorgeeinrichtungen . . . .	5 550	5 715	5 576	24,7
sonstige Arbeitsnebenkosten . . . . .	683	1 141	754	3,3
<b>Arbeitskosten insgesamt . . . . .</b>	<b>34 798</b>	<b>44 628</b>	<b>36 337</b>	<b>160,9</b>
darunter				
Bruttolöhne und -gehälter . . . . .	28 565	37 773	30 007	132,9

**Unternehmen mit 100 - 199 Arbeitnehmern<sup>1)</sup>**

Entgelt für geleistete Arbeit . . . . .	20 743	41 033	24 331	100
Arbeitsnebenkosten insgesamt . . . . .	13 866	23 732	15 611	64,2
darunter				
gesetzliche Arbeitsnebenkosten . . . . .	7 622	10 917	8 204	33,7
davon				
Sonderzahlungen . . . . .	2 527	4 322	2 844	11,7
Vergütung arbeitsfreier Tage . . . . .	4 956	7 144	5 343	22,0
Aufwendungen für Vorsorgeeinrichtungen . . . .	5 948	11 209	6 879	28,3
sonstige Arbeitsnebenkosten . . . . .	435	1 058	545	2,2
<b>Arbeitskosten insgesamt . . . . .</b>	<b>34 609</b>	<b>64 765</b>	<b>39 942</b>	<b>164,2</b>
darunter				
Bruttolöhne und -gehälter . . . . .	28 226	52 499	32 518	133,6

**Noch: 1.1 Arbeitskosten im Produzierenden Gewerbe 1984 nach Arbeitskostenarten, Wirtschaftszweigen und Unternehmensgrößenklassen**

**Noch: Schuhgewerbe**

Arbeitskostenart	Arbeitskosten			
	je Vollbeschäftigten <sup>1)</sup>			
	Arbeiter	Angestellter	insgesamt	
	DM			% <sup>3)</sup>

**Unternehmen mit 200 - 499 Arbeitnehmern<sup>1)</sup>**

Entgelt für geleistete Arbeit . . . . .	21 537	34 151	24 456	100
Arbeitsnebenkosten insgesamt . . . . .	13 003	18 258	14 219	58,1
darunter				
gesetzliche Arbeitsnebenkosten . . . . .	7 835	9 398	8 197	33,5
davon				
Sonderzahlungen . . . . .	1 704	3 330	2 080	8,5
Vergütung arbeitsfreier Tage . . . . .	5 310	6 152	5 505	22,5
Aufwendungen für Vorsorgeeinrichtungen . . . .	5 703	8 046	6 245	25,5
sonstige Arbeitsnebenkosten . . . . .	286	730	389	1,6
<b>Arbeitskosten insgesamt . . . . .</b>	<b>34 540</b>	<b>52 409</b>	<b>38 675</b>	<b>158,1</b>
darunter				
Bruttolöhne und -gehälter . . . . .	28 551	43 633	32 041	131,0

**Unternehmen mit 1 000 und mehr Arbeitnehmern<sup>1)</sup>**

Entgelt für geleistete Arbeit . . . . .	19 342	33 153	21 885	100
Arbeitsnebenkosten insgesamt . . . . .	14 636	25 990	16 727	76,4
darunter				
gesetzliche Arbeitsnebenkosten . . . . .	7 183	10 673	7 826	35,8
davon				
Sonderzahlungen . . . . .	2 192	5 706	2 839	13,0
Vergütung arbeitsfreier Tage . . . . .	4 781	7 334	5 251	24,0
Aufwendungen für Vorsorgeeinrichtungen . . . .	5 697	10 662	6 611	30,2
sonstige Arbeitsnebenkosten . . . . .	1 966	2 287	2 025	9,3
<b>Arbeitskosten insgesamt . . . . .</b>	<b>33 978</b>	<b>59 143</b>	<b>38 612</b>	<b>176,4</b>
darunter				
Bruttolöhne und -gehälter . . . . .	26 315	46 193	29 975	137,0

Anmerkungen S. 44

**Noch: 1.1 Arbeitskosten im Produzierenden Gewerbe 1984 nach Arbeitskostenarten, Wirtschaftszweigen  
und Unternehmensgrößenklassen  
Bekleidungsgewerbe (ohne Pelzwaren)**

Arbeitskostenart	Arbeitskosten			
	je Vollbeschäftigten <sup>1)</sup>			
	Arbeiter	Angestellter	insgesamt	
	DM			% <sup>3)</sup>
Unternehmen mit 10 und mehr Arbeitnehmern <sup>1)</sup>				
Entgelt für geleistete Arbeit . . . . .	17 946	33 975	21 167	100
Arbeitsnebenkosten insgesamt . . . . .	11 946	20 903	13 746	64,9
darunter				
gesetzliche Arbeitsnebenkosten . . . . .	6 412	10 060	7 145	33,8
davon				
Sonderzahlungen . . . . .	1 848	4 343	2 349	11,1
davon				
Gratifikationen, 13. Monatsgehalt, Erfolgsbeteiligungen u.ä. . . . .	880	3 099	1 326	6,3
Urlaubsgeld . . . . .	597	869	652	3,1
vermögenswirksame Leistungen . . . . .	371	376	372	1,8
Vergütung arbeitsfreier Tage . . . . .	4 419	7 310	5 000	23,6
davon				
Urlaubsvergütung . . . . .	2 545	4 731	2 984	14,1
gesetzliche Lohn- und Gehaltsfortzahlung im Krankheitsfall . . . . .	995	926	981	4,6
sonstige Lohn- und Gehaltsfortzahlung im Krankheitsfall . . . . .	-	-	-	-
Vergütung gesetzlicher Feiertage und sonstiger Ausfallzeiten . . . . .	879	1 653	1 035	4,9
Aufwendungen für Vorsorgeeinrichtungen . . . . .	4 666	8 116	5 359	25,3
davon				
Arbeitgeberpflichtbeiträge zur Sozialversicherung . . . . .	4 452	7 405	5 046	23,8
davon				
Renten-, Kranken- und Arbeitslosenversicherungsbeiträge . . . . .	4 254	7 088	4 823	22,8
Unfallversicherungsbeiträge . . . . .	199	316	222	1,1
Aufwendungen für die betriebliche Altersversorgung . . . . .	213	711	313	1,5
darunter				
Nettozuführung zu den Pensionsrückstellungen <sup>4)</sup> . . . . .	59	272	101	0,5
Aufwendungen für sonstige Vorsorgeeinrichtungen . . . . .	0	-	0	0
sonstige Arbeitsnebenkosten . . . . .	1 013	1 134	1 037	4,9
davon				
Entlassungsentschädigungen . . . . .	39	78	47	0,2
sonstige gesetzliche Aufwendungen . . . . .	85	76	84	0,4
Familienunterstützungen . . . . .	1	3	1	0
Wohnungsfürsorge . . . . .	-	0	0	0
Beihilfen im Krankheitsfall . . . . .	1	1	1	0
Verpflegungszuschüsse, Auslösungen u.ä. . . . .	7	98	25	0,1
Naturalleistungen . . . . .	1	1	1	0
Aufwendungen für Belegschaftseinrichtungen . . . . .	9	12	9	0
Ausbildungsvergütungen . . . . .	695	648	685	3,2
sonstige Aufwendungen für die berufliche Aus- und Weiterbildung . . . . .	129	179	139	0,7
sonstige Zuwendungen . . . . .	47	37	45	0,2
<b>Arbeitskosten insgesamt . . . . .</b>	<b>29 892</b>	<b>54 878</b>	<b>34 913</b>	<b>164,9</b>
darunter				
Bruttolöhne und -gehälter . . . . .	24 213	45 628	28 516	134,7

**Noch: 1.1 Arbeitskosten im Produzierenden Gewerbe 1984 nach Arbeitskostenarten, Wirtschaftszweigen und Unternehmensgrößenklassen**

**Noch: Bekleidungsgewerbe (ohne Pelzwaren)**

Arbeitskostenart	Arbeitskosten			
	je Vollbeschäftigten <sup>1)</sup>			
	Arbeiter	Angestellter	insgesamt	
	DM			% <sup>3)</sup>
Unternehmen mit 10 - 49 Arbeitnehmern <sup>1)</sup>				
Entgelt für geleistete Arbeit . . . . .	16 609	26 868	17 620	100
Arbeitsnebenkosten insgesamt . . . . .	9 325	13 707	9 757	55,4
darunter				
gesetzliche Arbeitsnebenkosten . . . . .	5 294	7 914	5 552	31,5
davon				
Sonderzahlungen . . . . .	1 126	1 569	1 170	6,6
Vergütung arbeitsfreier Tage . . . . .	3 509	5 708	3 726	21,1
Aufwendungen für Vorsorgeeinrichtungen . . . . .	3 827	5 853	4 027	22,9
sonstige Arbeitsnebenkosten . . . . .	862	577	834	4,7
<b>Arbeitskosten insgesamt . . . . .</b>	<b>25 933</b>	<b>40 575</b>	<b>27 376</b>	<b>155,4</b>
darunter				
Bruttolöhne und -gehälter . . . . .	21 244	34 144	22 515	127,8
Unternehmen mit 50 - 99 Arbeitnehmern <sup>1)</sup>				
Entgelt für geleistete Arbeit . . . . .	16 768	32 163	19 112	100
Arbeitsnebenkosten insgesamt . . . . .	10 575	17 312	11 601	60,7
darunter				
gesetzliche Arbeitsnebenkosten . . . . .	5 898	9 194	6 400	33,5
davon				
Sonderzahlungen . . . . .	1 496	2 589	1 662	8,7
Vergütung arbeitsfreier Tage . . . . .	4 092	6 596	4 473	23,4
Aufwendungen für Vorsorgeeinrichtungen . . . . .	4 136	7 027	4 576	23,9
sonstige Arbeitsnebenkosten . . . . .	852	1 100	890	4,7
<b>Arbeitskosten insgesamt . . . . .</b>	<b>27 343</b>	<b>49 475</b>	<b>30 714</b>	<b>160,7</b>
darunter				
Bruttolöhne und -gehälter . . . . .	22 355	41 348	25 248	132,1
Unternehmen mit 100 - 199 Arbeitnehmern <sup>1)</sup>				
Entgelt für geleistete Arbeit . . . . .	18 609	34 212	23 159	100
Arbeitsnebenkosten insgesamt . . . . .	12 841	21 729	15 433	66,6
darunter				
gesetzliche Arbeitsnebenkosten . . . . .	7 107	10 641	8 138	35,1
davon				
Sonderzahlungen . . . . .	2 027	4 094	2 630	11,4
Vergütung arbeitsfreier Tage . . . . .	4 920	7 946	5 802	25,1
Aufwendungen für Vorsorgeeinrichtungen . . . . .	4 874	8 270	5 864	25,3
sonstige Arbeitsnebenkosten . . . . .	1 020	1 421	1 137	4,9
<b>Arbeitskosten insgesamt . . . . .</b>	<b>31 450</b>	<b>55 942</b>	<b>38 592</b>	<b>166,6</b>
darunter				
Bruttolöhne und -gehälter . . . . .	25 556	46 251	31 591	136,4

**Noch: 1.1 Arbeitskosten im Produzierenden Gewerbe 1984 nach Arbeitskostenarten, Wirtschaftszweigen und Unternehmensgrößenklassen**

**Noch: Bekleidungsgewerbe (ohne Pelzwaren)**

Arbeitskostenart	Arbeitskosten			
	je Vollbeschäftigten <sup>1)</sup>			
	Arbeiter	Angestellter	insgesamt	
	DM			% <sup>3)</sup>

**Unternehmen mit 200 - 499 Arbeitnehmern<sup>1)</sup>**

Entgelt für geleistete Arbeit . . . . .	19 256	35 486	23 130	100
Arbeitsnebenkosten insgesamt . . . . .	13 284	20 515	15 010	64,9
darunter				
gesetzliche Arbeitsnebenkosten . . . . .	7 229	9 969	7 883	34,1
davon				
Sonderzahlungen . . . . .	1 880	3 237	2 204	9,5
Vergütung arbeitsfreier Tage . . . . .	5 135	7 341	5 661	24,5
Aufwendungen für Vorsorgeeinrichtungen . . . .	5 229	8 650	6 046	26,1
sonstige Arbeitsnebenkosten . . . . .	1 040	1 286	1 098	4,7
<b>Arbeitskosten insgesamt . . . . .</b>	<b>32 539</b>	<b>56 001</b>	<b>38 140</b>	<b>164,9</b>
darunter				
Bruttolöhne und -gehälter . . . . .	26 271	46 065	30 996	134,0

**Unternehmen mit 500 - 999 Arbeitnehmern<sup>1)</sup>**

Entgelt für geleistete Arbeit . . . . .	22 758	43 555	28 192	100
Arbeitsnebenkosten insgesamt . . . . .	14 917	22 199	16 820	59,7
darunter				
gesetzliche Arbeitsnebenkosten . . . . .	7 850	11 923	8 914	31,6
davon				
Sonderzahlungen . . . . .	2 120	2 615	2 249	8,0
Vergütung arbeitsfreier Tage . . . . .	5 866	9 611	6 844	24,3
Aufwendungen für Vorsorgeeinrichtungen . . . .	5 376	9 129	6 357	22,5
sonstige Arbeitsnebenkosten . . . . .	1 555	845	1 369	4,9
<b>Arbeitskosten insgesamt . . . . .</b>	<b>37 675</b>	<b>65 754</b>	<b>45 011</b>	<b>159,7</b>
darunter				
Bruttolöhne und -gehälter . . . . .	30 743	55 781	37 285	132,3

**Unternehmen mit 1 000 und mehr Arbeitnehmern<sup>1)</sup>**

Entgelt für geleistete Arbeit . . . . .	18 119	34 381	21 595	100
Arbeitsnebenkosten insgesamt . . . . .	13 935	27 030	16 734	77,5
darunter				
gesetzliche Arbeitsnebenkosten . . . . .	6 492	10 835	7 420	34,4
davon				
Sonderzahlungen . . . . .	2 965	9 870	4 441	20,6
Vergütung arbeitsfreier Tage . . . . .	4 292	7 317	4 938	22,9
Aufwendungen für Vorsorgeeinrichtungen . . . .	5 374	9 007	6 151	28,5
sonstige Arbeitsnebenkosten . . . . .	1 305	836	1 204	5,6
<b>Arbeitskosten insgesamt . . . . .</b>	<b>32 054</b>	<b>61 411</b>	<b>38 330</b>	<b>177,5</b>
darunter				
Bruttolöhne und -gehälter . . . . .	25 376	51 568	30 975	143,4



**Noch: 1.1 Arbeitskosten im Produzierenden Gewerbe 1984 nach Arbeitskostenarten, Wirtschaftszweigen und Unternehmensgrößenklassen**

**Be- und Verarbeitung von Holz sowie Herstellung von Holzmöbeln**

Arbeitskostenart	Arbeitskosten			
	je Vollbeschäftigten <sup>1)</sup>			
	Arbeiter	Angestellter	insgesamt	
	DM			% <sup>3)</sup>
Unternehmen mit 10 und mehr Arbeitnehmern <sup>1)</sup>				
Entgelt für geleistete Arbeit . . . . .	26 662	36 146	28 603	100
Arbeitsnebenkosten insgesamt . . . . .	18 325	21 591	18 993	66,4
darunter				
gesetzliche Arbeitsnebenkosten . . . . .	9 825	10 588	9 982	34,9
davon				
Sonderzahlungen . . . . .	3 948	4 760	4 115	14,4
davon				
Gratifikationen, 13. Monatsgehalt,				
Erfolgsbeteiligungen u.ä. . . . .	1 687	2 255	1 803	6,3
Urlaubsgeld . . . . .	1 728	1 967	1 777	6,2
vermögenswirksame Leistungen . . . . .	533	538	534	1,9
Vergütung arbeitsfreier Tage . . . . .	6 244	7 467	6 495	22,7
davon				
Urlaubsvergütung . . . . .	3 674	4 898	3 924	13,7
gesetzliche Lohn- und Gehaltsfortzahlung				
im Krankheitsfall . . . . .	1 249	817	1 160	4,1
sonstige Lohn- und Gehaltsfortzahlung				
im Krankheitsfall . . . . .	9	1	7	0
Vergütung gesetzlicher Feiertage und				
sonstiger Ausfallzeiten . . . . .	1 313	1 752	1 403	4,9
Aufwendungen für Vorsorgeeinrichtungen . . . .	7 452	8 288	7 623	26,7
davon				
Arbeitgeberpflichtbeiträge zur				
Sozialversicherung . . . . .	7 216	7 870	7 350	25,7
davon				
Renten-, Kranken- und				
Arbeitslosenversicherungsbeiträge . . . .	6 321	7 269	6 515	22,8
Unfallversicherungsbeiträge . . . . .	895	601	835	2,9
Aufwendungen für die betriebliche				
Altersversorgung . . . . .	213	388	249	0,9
darunter				
Nettozuführung zu den <sup>4)</sup>				
Pensionsrückstellungen . . . . .	83	117	90	0,3
Aufwendungen für sonstige				
Vorsorgeeinrichtungen . . . . .	23	30	24	0,1
sonstige Arbeitsnebenkosten . . . . .	681	1 076	761	2,7
davon				
Entlassungsentschädigungen . . . . .	103	90	100	0,3
sonstige gesetzliche Aufwendungen . . . . .	48	150	69	0,2
Familienunterstützungen . . . . .	10	1	8	0
Wohnungsfürsorge . . . . .	-	0	0	0
Beihilfen im Krankheitsfall . . . . .	1	0	1	0
Verpflegungszuschüsse, Auslösungen u.ä. . .	60	124	73	0,3
Naturalleistungen . . . . .	3	5	4	0
Aufwendungen für				
Belegschaftseinrichtungen . . . . .	23	24	23	0,1
Ausbildungsvergütungen . . . . .	316	505	354	1,2
sonstige Aufwendungen für die berufliche				
Aus- und Weiterbildung . . . . .	96	143	106	0,4
sonstige Zuwendungen . . . . .	21	34	24	0,1
<b>Arbeitskosten insgesamt . . . . .</b>	<b>44 987</b>	<b>57 737</b>	<b>47 596</b>	<b>166,4</b>
darunter				
Bruttolöhne und -gehälter . . . . .	36 855	48 374	39 212	137,1

**Noch: 1.1 Arbeitskosten im Produzierenden Gewerbe 1984 nach Arbeitskostenarten, Wirtschaftszweigen und Unternehmensgrößenklassen**

**Noch: Be- und Verarbeitung von Holz sowie Herstellung von Holzmöbeln**

Arbeitskostenart	Arbeitskosten			
	je Vollbeschäftigten <sup>1)</sup>			
	Arbeiter	Angestellter	insgesamt	
	DM			% <sup>3)</sup>

**Unternehmen mit 10 - 49 Arbeitnehmern<sup>1)</sup>**

Entgelt für geleistete Arbeit . . . . .	25 685	33 168	27 002	100
Arbeitsnebenkosten insgesamt . . . . .	15 916	16 994	16 106	59,6
darunter				
gesetzliche Arbeitsnebenkosten . . . . .	8 752	8 485	8 705	32,2
davon				
Sonderzahlungen . . . . .	3 088	3 204	3 108	11,5
Vergütung arbeitsfreier Tage . . . . .	5 322	6 183	5 473	20,3
Aufwendungen für Vorsorgeeinrichtungen . . . . .	6 598	7 014	6 671	24,7
sonstige Arbeitsnebenkosten . . . . .	908	593	853	3,2
<b>Arbeitskosten insgesamt . . . . .</b>	<b>41 601</b>	<b>50 162</b>	<b>43 108</b>	<b>159,6</b>
darunter				
Bruttolöhne und -gehälter . . . . .	34 095	42 555	35 584	131,8

**Unternehmen mit 50 - 99 Arbeitnehmern<sup>1)</sup>**

Entgelt für geleistete Arbeit . . . . .	27 103	34 139	28 538	100
Arbeitsnebenkosten insgesamt . . . . .	17 505	19 455	17 903	62,7
darunter				
gesetzliche Arbeitsnebenkosten . . . . .	9 293	9 493	9 334	32,7
davon				
Sonderzahlungen . . . . .	3 770	4 431	3 905	13,7
Vergütung arbeitsfreier Tage . . . . .	5 911	6 736	6 080	21,3
Aufwendungen für Vorsorgeeinrichtungen . . . . .	7 201	7 300	7 221	25,3
sonstige Arbeitsnebenkosten . . . . .	622	989	697	2,4
<b>Arbeitskosten insgesamt . . . . .</b>	<b>44 608</b>	<b>53 594</b>	<b>46 441</b>	<b>162,7</b>
darunter				
Bruttolöhne und -gehälter . . . . .	36 785	45 305	38 523	135,0

**Unternehmen mit 100 - 199 Arbeitnehmern<sup>1)</sup>**

Entgelt für geleistete Arbeit . . . . .	26 993	40 333	29 808	100
Arbeitsnebenkosten insgesamt . . . . .	18 693	23 756	19 761	66,3
darunter				
gesetzliche Arbeitsnebenkosten . . . . .	10 141	11 774	10 485	35,2
davon				
Sonderzahlungen . . . . .	4 046	4 999	4 247	14,2
Vergütung arbeitsfreier Tage . . . . .	6 432	8 444	6 856	23,0
Aufwendungen für Vorsorgeeinrichtungen . . . . .	7 672	9 243	8 004	26,9
sonstige Arbeitsnebenkosten . . . . .	543	1 070	654	2,2
<b>Arbeitskosten insgesamt . . . . .</b>	<b>45 686</b>	<b>64 089</b>	<b>49 569</b>	<b>166,3</b>
darunter				
Bruttolöhne und -gehälter . . . . .	37 471	53 776	40 911	137,2

**Noch: 1.1 Arbeitskosten im Produzierenden Gewerbe 1984 nach Arbeitskostenarten, Wirtschaftszweigen und Unternehmensgrößenklassen**

**Noch: Be- und Verarbeitung von Holz sowie Herstellung von Holzmöbeln**

Arbeitskostenart	Arbeitskosten			
	je Vollbeschäftigten <sup>1)</sup>			
	Arbeiter	Angestellter	insgesamt	
	DM			% <sup>3)</sup>

**Unternehmen mit 200 - 499 Arbeitnehmern<sup>1)</sup>**

Entgelt für geleistete Arbeit . . . . .	27 238	36 052	28 889	100
Arbeitsnebenkosten insgesamt . . . . .	19 846	22 488	20 341	70,4
darunter				
gesetzliche Arbeitsnebenkosten . . . . .	10 301	10 807	10 396	36,0
davon				
Sonderzahlungen . . . . .	4 352	5 444	4 557	15,8
Vergütung arbeitsfreier Tage . . . . .	6 752	7 490	6 890	23,8
Aufwendungen für Vorsorgeeinrichtungen . . . . .	8 033	8 661	8 151	28,2
sonstige Arbeitsnebenkosten . . . . .	709	893	744	2,6
<b>Arbeitskosten insgesamt . . . . .</b>	<b>47 084</b>	<b>58 540</b>	<b>49 231</b>	<b>170,4</b>
darunter				
Bruttolöhne und -gehälter . . . . .	38 342	48 986	40 336	139,6

**Unternehmen mit 500 - 999 Arbeitnehmern<sup>1)</sup>**

Entgelt für geleistete Arbeit . . . . .	24 696	34 174	27 127	100
Arbeitsnebenkosten insgesamt . . . . .	18 279	23 755	19 684	72,6
darunter				
gesetzliche Arbeitsnebenkosten . . . . .	10 075	12 112	10 598	39,1
davon				
Sonderzahlungen . . . . .	4 309	5 378	4 583	16,9
Vergütung arbeitsfreier Tage . . . . .	6 343	7 817	6 721	24,8
Aufwendungen für Vorsorgeeinrichtungen . . . . .	6 904	8 307	7 264	26,8
sonstige Arbeitsnebenkosten . . . . .	723	2 252	1 115	4,1
<b>Arbeitskosten insgesamt . . . . .</b>	<b>42 976</b>	<b>57 929</b>	<b>46 811</b>	<b>172,6</b>
darunter				
Bruttolöhne und -gehälter . . . . .	35 349	47 369	38 431	141,7

**Unternehmen mit 1 000 und mehr Arbeitnehmern<sup>1)</sup>**

Entgelt für geleistete Arbeit . . . . .	27 908	38 871	30 484	100
Arbeitsnebenkosten insgesamt . . . . .	20 638	23 804	21 382	70,1
darunter				
gesetzliche Arbeitsnebenkosten . . . . .	11 088	11 152	11 103	36,4
davon				
Sonderzahlungen . . . . .	4 568	5 186	4 713	15,5
Vergütung arbeitsfreier Tage . . . . .	7 134	8 368	7 424	24,4
Aufwendungen für Vorsorgeeinrichtungen . . . . .	8 472	9 359	8 680	28,5
sonstige Arbeitsnebenkosten . . . . .	464	891	565	1,9
<b>Arbeitskosten insgesamt . . . . .</b>	<b>48 546</b>	<b>62 674</b>	<b>51 866</b>	<b>170,1</b>
darunter				
Bruttolöhne und -gehälter . . . . .	39 610	52 424	42 621	139,8

**Noch: 1.1 Arbeitskosten im Produzierenden Gewerbe 1984 nach Arbeitskostenarten, Wirtschaftszweigen und Unternehmensgrößenklassen**

**Herstellung von Holzschliff, Zellstoff, Papier und Pappe**

Arbeitskostenart	Arbeitskosten			
	je Vollbeschäftigten <sup>1)</sup>			
	Arbeiter	Angestellter	insgesamt	
	DM			% <sup>3)</sup>
Unternehmen mit 10 und mehr Arbeitnehmern <sup>1)</sup>				
Entgelt für geleistete Arbeit . . . . .	29 886	45 373	33 610	100
Arbeitsnebenkosten insgesamt . . . . .	20 617	32 318	23 431	69,7
darunter				
gesetzliche Arbeitsnebenkosten . . . . .	9 986	13 218	10 763	32,0
davon				
Sonderzahlungen . . . . .	3 525	6 378	4 211	12,5
davon				
Gratifikationen, 13. Monatsgehalt, Erfolgsbeteiligungen u.ä. . . . .	2 181	5 201	2 907	8,6
Urlaubsgeld . . . . .	971	823	935	2,8
vermögenswirksame Leistungen . . . . .	373	354	369	1,1
Vergütung arbeitsfreier Tage . . . . .	7 326	10 059	7 983	23,8
davon				
Urlaubsvergütung . . . . .	4 380	6 231	4 825	14,4
gesetzliche Lohn- und Gehaltsfortzahlung im Krankheitsfall . . . . .	1 665	1 690	1 671	5,0
sonstige Lohn- und Gehaltsfortzahlung im Krankheitsfall . . . . .	68	49	63	0,2
Vergütung gesetzlicher Feiertage und sonstiger Ausfallzeiten . . . . .	1 212	2 089	1 423	4,2
Aufwendungen für Vorsorgeeinrichtungen . . . . .	8 458	13 918	9 771	29,1
davon				
Arbeitgeberpflichtbeiträge zur Sozialversicherung . . . . .	7 072	9 379	7 627	22,7
davon				
Renten-, Kranken- und Arbeitslosenversicherungsbeiträge . . . . .	6 185	8 364	6 709	20,0
Unfallversicherungsbeiträge . . . . .	886	1 015	917	2,7
Aufwendungen für die betriebliche Altersversorgung . . . . .	1 384	4 539	2 142	6,4
darunter				
Nettozuführung zu den Pensionsrückstellungen <sup>4)</sup> . . . . .	683	1 771	944	2,8
Aufwendungen für sonstige Vorsorgeeinrichtungen . . . . .	2	1	2	0
sonstige Arbeitsnebenkosten . . . . .	1 309	1 963	1 466	4,4
davon				
Entlassungsentschädigungen . . . . .	24	10	20	0,1
sonstige gesetzliche Aufwendungen . . . . .	37	60	42	0,1
Familienunterstützungen . . . . .	15	18	16	0
Wohnungsfürsorge . . . . .	2	18	5	0
Beihilfen im Krankheitsfall . . . . .	10	19	13	0
Verpflegungszuschüsse, Auslösungen u.ä. . . . .	21	25	22	0,1
Naturalleistungen . . . . .	57	196	91	0,3
Aufwendungen für Belegschaftseinrichtungen . . . . .	266	650	358	1,1
Ausbildungsvergütungen . . . . .	558	534	552	1,6
sonstige Aufwendungen für die berufliche Aus- und Weiterbildung . . . . .	256	344	278	0,8
sonstige Zuwendungen . . . . .	63	88	69	0,2
<b>Arbeitskosten insgesamt . . . . .</b>	<b>50 503</b>	<b>77 691</b>	<b>57 040</b>	<b>169,7</b>
darunter				
Bruttolöhne und -gehälter . . . . .	40 737	61 810	45 803	136,3

**Noch: 1.1 Arbeitskosten im Produzierenden Gewerbe 1984 nach Arbeitskostenarten, Wirtschaftszweigen und Unternehmensgrößenklassen**

**Noch: Herstellung von Holzschliff, Zellstoff, Papier und Pappe**

Arbeitskostenart	Arbeitskosten			
	je Vollbeschäftigten <sup>1)</sup>			
	Arbeiter	Angestellter	insgesamt	
	DM			% <sup>3)</sup>

**Unternehmen mit 10 - 49 Arbeitnehmern<sup>1)</sup>**

Entgelt für geleistete Arbeit . . . . .	24 226	42 062	27 418	100
Arbeitsnebenkosten insgesamt . . . . .	15 634	25 167	17 340	63,2
darunter				
gesetzliche Arbeitsnebenkosten . . . . .	8 894	13 487	9 716	35,4
davon				
Sonderzahlungen . . . . .	3 272	5 660	3 700	13,5
Vergütung arbeitsfreier Tage . . . . .	5 524	7 791	5 930	21,6
Aufwendungen für Vorsorgeeinrichtungen . . . . .	6 348	10 837	7 151	26,1
sonstige Arbeitsnebenkosten . . . . .	490	879	559	2,0
<b>Arbeitskosten insgesamt . . . . .</b>	<b>39 860</b>	<b>67 229</b>	<b>44 758</b>	<b>163,2</b>
darunter				
Bruttolöhne und -gehälter . . . . .	33 023	55 513	37 047	135,1

**Unternehmen mit 50 - 99 Arbeitnehmern<sup>1)</sup>**

Entgelt für geleistete Arbeit . . . . .	28 410	44 357	31 523	100
Arbeitsnebenkosten insgesamt . . . . .	17 535	30 363	20 038	63,6
darunter				
gesetzliche Arbeitsnebenkosten . . . . .	9 838	12 421	10 342	32,8
davon				
Sonderzahlungen . . . . .	2 439	4 740	2 888	9,2
Vergütung arbeitsfreier Tage . . . . .	6 870	9 293	7 343	23,3
Aufwendungen für Vorsorgeeinrichtungen . . . . .	7 774	15 182	9 220	29,2
sonstige Arbeitsnebenkosten . . . . .	452	1 147	587	1,9
<b>Arbeitskosten insgesamt . . . . .</b>	<b>45 945</b>	<b>74 720</b>	<b>51 561</b>	<b>163,6</b>
darunter				
Bruttolöhne und -gehälter . . . . .	37 719	58 391	41 754	132,5

**Unternehmen mit 100 - 199 Arbeitnehmern<sup>1)</sup>**

Entgelt für geleistete Arbeit . . . . .	30 662	45 202	33 332	100
Arbeitsnebenkosten insgesamt . . . . .	20 009	27 371	21 361	64,1
darunter				
gesetzliche Arbeitsnebenkosten . . . . .	10 863	13 099	11 273	33,8
davon				
Sonderzahlungen . . . . .	3 645	5 521	3 990	12,0
Vergütung arbeitsfreier Tage . . . . .	7 591	9 615	7 962	23,9
Aufwendungen für Vorsorgeeinrichtungen . . . . .	8 246	11 198	8 788	26,4
sonstige Arbeitsnebenkosten . . . . .	527	1 036	621	1,9
<b>Arbeitskosten insgesamt . . . . .</b>	<b>50 672</b>	<b>72 573</b>	<b>54 692</b>	<b>164,1</b>
darunter				
Bruttolöhne und -gehälter . . . . .	41 898	60 339	45 284	135,9

**Noch: 1.1 Arbeitskosten im Produzierenden Gewerbe 1984 nach Arbeitskostenarten, Wirtschaftszweigen und Unternehmensgrößenklassen**

**Noch: Herstellung von Holzschliff, Zellstoff, Papier und Pappe**

Arbeitskostenart	Arbeitskosten			
	je Vollbeschäftigten <sup>1)</sup>			
	Arbeiter	Angestellter	insgesamt	
	DM			% <sup>3)</sup>

**Unternehmen mit 200 - 499 Arbeitnehmern<sup>1)</sup>**

Entgelt für geleistete Arbeit . . . . .	28 427	40 086	30 410	100
Arbeitsnebenkosten insgesamt . . . . .	18 848	15 477	19 976	65,7
darunter				
gesetzliche Arbeitsnebenkosten . . . . .	9 823	11 813	10 162	33,4
davon				
Sonderzahlungen . . . . .	3 325	5 452	3 687	12,1
Vergütung arbeitsfreier Tage . . . . .	7 153	7 729	7 251	23,8
Aufwendungen für Vorsorgeeinrichtungen . . . . .	7 462	10 762	8 023	26,4
sonstige Arbeitsnebenkosten . . . . .	909	1 533	1 015	3,3
<b>Arbeitskosten insgesamt . . . . .</b>	<b>47 276</b>	<b>65 562</b>	<b>50 386</b>	<b>165,7</b>
darunter				
Bruttolöhne und -gehälter . . . . .	38 905	53 267	41 348	136,0

**Unternehmen mit 1 000 und mehr Arbeitnehmern<sup>1)</sup>**

Entgelt für geleistete Arbeit . . . . .	30 213	45 965	34 318	100
Arbeitsnebenkosten insgesamt . . . . .	21 249	33 531	24 450	71,2
darunter				
gesetzliche Arbeitsnebenkosten . . . . .	9 929	13 388	10 830	31,6
davon				
Sonderzahlungen . . . . .	3 607	6 606	4 389	12,8
Vergütung arbeitsfreier Tage . . . . .	7 379	10 372	8 159	23,8
Aufwendungen für Vorsorgeeinrichtungen . . . . .	8 725	14 429	10 212	29,8
sonstige Arbeitsnebenkosten . . . . .	1 537	2 124	1 690	4,9
<b>Arbeitskosten insgesamt . . . . .</b>	<b>51 462</b>	<b>79 496</b>	<b>58 768</b>	<b>171,2</b>
darunter				
Bruttolöhne und -gehälter . . . . .	41 199	62 944	46 866	136,6

Anmerkungen S. 44

**Noch: 1.1 Arbeitskosten im Produzierenden Gewerbe 1984 nach Arbeitskostenarten, Wirtschaftszweigen und Unternehmensgrößenklassen**  
**Verarbeitung von Papier und Pappe**

Arbeitskostenart	Arbeitskosten			
	je Vollbeschäftigten <sup>1)</sup>			
	Arbeiter	Angestellter	insgesamt	
	DM			% <sup>3)</sup>
Unternehmen mit 10 und mehr Arbeitnehmern <sup>1)</sup>				
Entgelt für geleistete Arbeit . . . . .	23 281	37 705	27 156	100
Arbeitsnebenkosten insgesamt . . . . .	16 628	24 760	18 813	69,3
darunter				
gesetzliche Arbeitsnebenkosten . . . . .	8 402	10 800	9 046	33,3
davon				
Sonderzahlungen . . . . .	3 498	5 719	4 095	15,1
davon				
Gratifikationen, 13. Monatsgehalt, Erfolgsbeteiligungen u.ä. . . . .	1 705	3 588	2 211	8,1
Urlaubsgeld . . . . .	1 326	1 630	1 408	5,2
vermögenswirksame Leistungen . . . . .	467	501	476	1,8
Vergütung arbeitsfreier Tage . . . . .	5 616	7 697	6 175	22,7
davon				
Urlaubsvergütung . . . . .	3 082	4 827	3 551	13,1
gesetzliche Lohn- und Gehaltsfortzahlung im Krankheitsfall . . . . .	1 384	1 074	1 301	4,8
sonstige Lohn- und Gehaltsfortzahlung im Krankheitsfall . . . . .	0	0	0	0
Vergütung gesetzlicher Feiertage und sonstiger Ausfallzeiten . . . . .	1 149	1 796	1 322	4,9
Aufwendungen für Vorsorgeeinrichtungen . . . . .	6 658	9 834	7 511	27,7
davon				
Arbeitgeberpflichtbeiträge zur Sozialversicherung . . . . .	5 819	7 862	6 368	23,4
davon				
Renten-, Kranken- und Arbeitslosenversicherungsbeiträge . . . . .	5 426	7 474	5 976	22,0
Unfallversicherungsbeiträge . . . . .	393	387	392	1,4
Aufwendungen für die betriebliche Altersversorgung . . . . .	837	1 973	1 142	4,2
darunter				
Nettozuführung zu den Pensionsrückstellungen <sup>4)</sup> . . . . .	463	1 078	628	2,3
Aufwendungen für sonstige Vorsorgeeinrichtungen . . . . .	2	0	1	0
sonstige Arbeitsnebenkosten . . . . .	856	1 509	1 031	3,8
davon				
Entlassungsentschädigungen . . . . .	266	332	284	1,0
sonstige gesetzliche Aufwendungen . . . . .	50	69	55	0,2
Familienunterstützungen . . . . .	9	11	9	0
Wohnungsfürsorge . . . . .	1	3	2	0
Beihilfen im Krankheitsfall . . . . .	4	6	5	0
Verpflegungszuschüsse, Auslösungen u.ä. . . . .	38	261	98	0,4
Naturalleistungen . . . . .	17	19	18	0,1
Aufwendungen für Belegschaftseinrichtungen . . . . .	91	80	88	0,3
Ausbildungsvergütungen . . . . .	239	428	290	1,1
sonstige Aufwendungen für die berufliche Aus- und Weiterbildung . . . . .	86	181	111	0,4
sonstige Zuwendungen . . . . .	55	118	72	0,3
Arbeitskosten insgesamt . . . . .	39 909	62 464	45 968	169,3
darunter				
Bruttolöhne und -gehälter . . . . .	32 395	51 121	37 426	137,8

Anmerkungen S. 44

**Noch: 1.1 Arbeitskosten im Produzierenden Gewerbe 1984 nach Arbeitskostenarten, Wirtschaftszweigen und Unternehmensgrößenklassen**

**Noch: Verarbeitung von Papier und Pappe**

Arbeitskostenart	Arbeitskosten			
	je Vollbeschäftigten <sup>1)</sup>			
	Arbeiter	Angestellter	insgesamt	
	DM			% <sup>3)</sup>

**Unternehmen mit 10 - 49 Arbeitnehmern<sup>1)</sup>**

Entgelt für geleistete Arbeit . . . . .	21 263	32 594	23 879	100
Arbeitsnebenkosten insgesamt . . . . .	11 635	19 151	13 370	56,0
darunter				
gesetzliche Arbeitsnebenkosten . . . . .	6 799	9 111	7 333	30,7
davon				
Sonderzahlungen . . . . .	1 862	5 232	2 640	11,1
Vergütung arbeitsfreier Tage . . . . .	4 536	6 451	4 978	20,8
Aufwendungen für Vorsorgeeinrichtungen . . . . .	4 832	6 609	5 243	22,0
sonstige Arbeitsnebenkosten . . . . .	405	858	510	2,1
<b>Arbeitskosten insgesamt . . . . .</b>	<b>32 898</b>	<b>51 745</b>	<b>37 250</b>	<b>156,0</b>
darunter				
Bruttolöhne und -gehälter . . . . .	27 661	44 277	31 497	131,9

**Unternehmen mit 50 - 99 Arbeitnehmern<sup>1)</sup>**

Entgelt für geleistete Arbeit . . . . .	23 580	35 667	25 932	100
Arbeitsnebenkosten insgesamt . . . . .	14 655	22 920	16 263	62,7
darunter				
gesetzliche Arbeitsnebenkosten . . . . .	8 197	10 519	8 649	33,4
davon				
Sonderzahlungen . . . . .	3 230	5 898	3 749	14,5
Vergütung arbeitsfreier Tage . . . . .	5 216	7 473	5 655	21,8
Aufwendungen für Vorsorgeeinrichtungen . . . . .	5 838	8 712	6 397	24,7
sonstige Arbeitsnebenkosten . . . . .	372	838	462	1,8
<b>Arbeitskosten insgesamt . . . . .</b>	<b>38 236</b>	<b>58 588</b>	<b>42 195</b>	<b>162,7</b>
darunter				
Bruttolöhne und -gehälter . . . . .	32 026	49 038	35 336	136,3

**Unternehmen mit 100 - 199 Arbeitnehmern<sup>1)</sup>**

Entgelt für geleistete Arbeit . . . . .	23 345	38 967	26 902	100
Arbeitsnebenkosten insgesamt . . . . .	15 958	22 573	17 464	64,9
darunter				
gesetzliche Arbeitsnebenkosten . . . . .	8 443	10 645	8 944	33,2
davon				
Sonderzahlungen . . . . .	3 417	5 422	3 874	14,4
Vergütung arbeitsfreier Tage . . . . .	5 528	7 218	5 913	22,0
Aufwendungen für Vorsorgeeinrichtungen . . . . .	6 290	8 845	6 872	25,5
sonstige Arbeitsnebenkosten . . . . .	723	1 088	806	3,0
<b>Arbeitskosten insgesamt . . . . .</b>	<b>39 304</b>	<b>61 540</b>	<b>44 366</b>	<b>164,9</b>
darunter				
Bruttolöhne und -gehälter . . . . .	32 291	51 607	36 688	136,4

Anmerkungen S. 44



**Noch: 1.1 Arbeitskosten im Produzierenden Gewerbe 1984 nach Arbeitskostenarten, Wirtschaftszweigen und Unternehmensgrößenklassen**

**Noch: Verarbeitung von Papier und Pappe**

Arbeitskostenart	Arbeitskosten			
	je Vollbeschäftigten <sup>1)</sup>			
	Arbeiter	Angestellter	insgesamt	
	DM			% <sup>3)</sup>

**Unternehmen mit 200 - 499 Arbeitnehmern<sup>1)</sup>**

Entgelt für geleistete Arbeit . . . . .	23 477	37 382	26 831	100
Arbeitsnebenkosten insgesamt . . . . .	16 190	24 278	18 141	67,6
darunter				
gesetzliche Arbeitsnebenkosten . . . . .	8 654	11 490	9 339	34,8
davon				
Sonderzahlungen . . . . .	3 087	5 207	3 598	13,4
Vergütung arbeitsfreier Tage . . . . .	5 910	7 851	6 378	23,8
Aufwendungen für Vorsorgeeinrichtungen . . . . .	6 515	9 807	7 309	27,2
sonstige Arbeitsnebenkosten . . . . .	678	1 412	855	3,2
<b>Arbeitskosten insgesamt . . . . .</b>	<b>39 667</b>	<b>61 660</b>	<b>44 972</b>	<b>167,6</b>
darunter				
Bruttolöhne und -gehälter . . . . .	32 474	50 441	36 808	137,2

**Unternehmen mit 500 - 999 Arbeitnehmern<sup>1)</sup>**

Entgelt für geleistete Arbeit . . . . .	26 722	41 329	30 582	100
Arbeitsnebenkosten insgesamt . . . . .	19 906	27 220	21 839	71,4
darunter				
gesetzliche Arbeitsnebenkosten . . . . .	10 027	11 187	10 333	33,8
davon				
Sonderzahlungen . . . . .	3 767	5 910	4 334	14,2
Vergütung arbeitsfreier Tage . . . . .	6 957	8 537	7 374	24,1
Aufwendungen für Vorsorgeeinrichtungen . . . . .	8 375	10 865	9 033	29,5
sonstige Arbeitsnebenkosten . . . . .	807	1 907	1 098	3,6
<b>Arbeitskosten insgesamt . . . . .</b>	<b>46 628</b>	<b>68 549</b>	<b>52 421</b>	<b>171,4</b>
darunter				
Bruttolöhne und -gehälter . . . . .	37 446	55 776	42 290	138,3

**Unternehmen mit 1 000 und mehr Arbeitnehmern<sup>1)</sup>**

Entgelt für geleistete Arbeit . . . . .	22 746	38 335	28 158	100
Arbeitsnebenkosten insgesamt . . . . .	19 379	26 925	21 999	78,1
darunter				
gesetzliche Arbeitsnebenkosten . . . . .	8 499	11 000	9 367	33,3
davon				
Sonderzahlungen . . . . .	4 589	6 054	5 098	18,1
Vergütung arbeitsfreier Tage . . . . .	5 706	7 971	6 492	23,1
Aufwendungen für Vorsorgeeinrichtungen . . . . .	7 596	10 999	8 777	31,2
sonstige Arbeitsnebenkosten . . . . .	1 489	1 900	1 632	5,8
<b>Arbeitskosten insgesamt . . . . .</b>	<b>42 126</b>	<b>65 259</b>	<b>50 157</b>	<b>178,1</b>
darunter				
Bruttolöhne und -gehälter . . . . .	33 041	52 361	39 748	141,2

**Noch: 1.1 Arbeitskosten im Produzierenden Gewerbe 1984 nach Arbeitskostenarten, Wirtschaftszweigen und Unternehmensgrößenklassen**  
**Druckerei- und Verlagsgewerbe**

Arbeitskostenart	Arbeitskosten			
	je Vollbeschäftigten <sup>1)</sup>			
	Arbeiter	Angestellter	insgesamt	
	DM			% <sup>3)</sup>
Unternehmen mit 10 und mehr Arbeitnehmern <sup>1)</sup>				
Entgelt für geleistete Arbeit . . . . .	28 152	37 880	32 640	100
Arbeitsnebenkosten insgesamt . . . . .	19 616	26 157	22 634	69,3
darunter				
gesetzliche Arbeitsnebenkosten . . . . .	9 146	10 953	9 980	30,6
davon				
Sonderzahlungen . . . . .	4 268	6 207	5 163	15,8
davon				
Gratifikationen, 13. Monatsgehalt, Erfolgsbeteiligungen u.ä. . . . .	2 118	3 593	2 798	8,6
Urlaubsgeld . . . . .	1 608	2 064	1 819	5,6
vermögenswirksame Leistungen . . . . .	542	550	546	1,7
Vergütung arbeitsfreier Tage . . . . .	6 711	8 351	7 468	22,9
davon				
Urlaubsvergütung . . . . .	4 040	5 304	4 623	14,2
gesetzliche Lohn- und Gehaltsfortzahlung im Krankheitsfall . . . . .	1 262	1 138	1 205	3,7
sonstige Lohn- und Gehaltsfortzahlung im Krankheitsfall . . . . .	8	4	6	0
Vergütung gesetzlicher Feiertage und sonstiger Ausfallzeiten . . . . .	1 401	1 905	1 633	5,0
Aufwendungen für Vorsorgeeinrichtungen . . . . .	7 240	10 216	8 613	26,4
davon				
Arbeitgeberpflichtbeiträge zur Sozialversicherung . . . . .	6 416	7 839	7 072	21,7
davon				
Renten-, Kranken- und Arbeitslosenversicherungsbeiträge . . . . .	6 125	7 568	6 791	20,8
Unfallversicherungsbeiträge . . . . .	291	270	281	0,9
Aufwendungen für die betriebliche Altersversorgung . . . . .	819	2 367	1 533	4,7
darunter				
Nettozuführung zu den Pensionsrückstellungen <sup>4)</sup> . . . . .	520	1 036	758	2,3
Aufwendungen für sonstige Vorsorgeeinrichtungen . . . . .	6	10	8	0
sonstige Arbeitsnebenkosten . . . . .	1 397	1 383	1 390	4,3
davon				
Entlassungsentschädigungen . . . . .	271	332	299	0,9
sonstige gesetzliche Aufwendungen . . . . .	67	72	69	0,2
Familienunterstützungen . . . . .	12	15	13	0
Wohnungsfürsorge . . . . .	0	3	2	0
Beihilfen im Krankheitsfall . . . . .	3	4	4	0
Verpflegungszuschüsse, Auslösungen u.ä. . . . .	41	91	64	0,2
Naturalleistungen . . . . .	29	25	27	0,1
Aufwendungen für Belegschaftseinrichtungen . . . . .	63	77	70	0,2
Ausbildungsvergütungen . . . . .	673	457	573	1,8
sonstige Aufwendungen für die berufliche Aus- und Weiterbildung . . . . .	171	131	152	0,5
sonstige Zuwendungen . . . . .	67	175	117	0,4
<b>Arbeitskosten insgesamt</b> . . . . .	<b>47 768</b>	<b>64 037</b>	<b>55 274</b>	<b>169,3</b>
darunter				
Bruttolöhne und -gehälter . . . . .	39 131	52 439	45 271	138,7

**Noch: 1.1 Arbeitskosten im Produzierenden Gewerbe 1984 nach Arbeitskostenarten, Wirtschaftszweigen und Unternehmensgrößenklassen**

**Noch: Druckerei- und Verlagsgewerbe**

Arbeitskostenart	Arbeitskosten			
	je Vollbeschäftigten <sup>1)</sup>			
	Arbeiter	Angestellter	insgesamt	
	DM			% <sup>3)</sup>

**Unternehmen mit 10 - 49 Arbeitnehmern<sup>1)</sup>**

Entgelt für geleistete Arbeit . . . . .	27 876	35 913	31 687	100
Arbeitsnebenkosten insgesamt . . . . .	18 068	22 234	20 043	63,3
darunter				
gesetzliche Arbeitsnebenkosten . . . . .	8 755	9 921	9 307	29,4
davon				
Sonderzahlungen . . . . .	3 856	5 182	4 485	14,2
Vergütung arbeitsfreier Tage . . . . .	6 100	7 362	6 698	21,1
Aufwendungen für Vorsorgeeinrichtungen . . . .	6 614	8 852	7 675	24,2
sonstige Arbeitsnebenkosten . . . . .	1 498	838	1 185	3,7
<b>Arbeitskosten insgesamt . . . . .</b>	<b>45 944</b>	<b>58 147</b>	<b>51 730</b>	<b>163,3</b>
darunter				
Bruttolöhne und -gehälter . . . . .	37 832	48 457	42 870	135,3

**Unternehmen mit 50 - 99 Arbeitnehmern<sup>1)</sup>**

Entgelt für geleistete Arbeit . . . . .	26 474	38 119	31 973	100
Arbeitsnebenkosten insgesamt . . . . .	18 615	24 087	21 199	66,3
darunter				
gesetzliche Arbeitsnebenkosten . . . . .	8 886	10 486	9 642	30,2
davon				
Sonderzahlungen . . . . .	4 255	5 184	4 694	14,7
Vergütung arbeitsfreier Tage . . . . .	6 027	7 918	6 920	21,6
Aufwendungen für Vorsorgeeinrichtungen . . . .	7 200	9 856	8 454	26,4
sonstige Arbeitsnebenkosten . . . . .	1 133	1 130	1 131	3,5
<b>Arbeitskosten insgesamt . . . . .</b>	<b>45 089</b>	<b>62 206</b>	<b>53 172</b>	<b>166,3</b>
darunter				
Bruttolöhne und -gehälter . . . . .	36 756	51 220	43 586	136,3

**Unternehmen mit 100 - 199 Arbeitnehmern<sup>1)</sup>**

Entgelt für geleistete Arbeit . . . . .	27 537	37 996	31 806	100
Arbeitsnebenkosten insgesamt . . . . .	18 986	27 639	22 518	70,8
darunter				
gesetzliche Arbeitsnebenkosten . . . . .	9 074	11 274	9 972	31,4
davon				
Sonderzahlungen . . . . .	4 504	6 660	5 384	16,9
Vergütung arbeitsfreier Tage . . . . .	6 450	8 355	7 227	22,7
Aufwendungen für Vorsorgeeinrichtungen . . . .	6 998	10 896	8 589	27,0
sonstige Arbeitsnebenkosten . . . . .	1 034	1 728	1 318	4,1
<b>Arbeitskosten insgesamt . . . . .</b>	<b>46 524</b>	<b>65 635</b>	<b>54 325</b>	<b>170,8</b>
darunter				
Bruttolöhne und -gehälter . . . . .	38 491	53 010	44 418	139,7

**Noch: 1.1 Arbeitskosten im Produzierenden Gewerbe 1984 nach Arbeitskostenarten, Wirtschaftszweigen und Unternehmensgrößenklassen**

**Noch: Druckerei- und Verlagsgewerbe**

Arbeitskostenart	Arbeitskosten			
	je Vollbeschäftigten <sup>1)</sup>			
	Arbeiter	Angestellter	insgesamt	
	DM			% <sup>3)</sup>

**Unternehmen mit 200 - 499 Arbeitnehmern<sup>1)</sup>**

Entgelt für geleistete Arbeit . . . . .	30 462	39 219	34 479	100
Arbeitsnebenkosten insgesamt . . . . .	20 617	27 374	23 717	68,8
darunter				
gesetzliche Arbeitsnebenkosten . . . . .	9 745	11 443	10 524	30,5
davon				
Sonderzahlungen . . . . .	4 621	6 190	5 341	15,5
Vergütung arbeitsfreier Tage . . . . .	7 308	8 739	7 964	23,1
Aufwendungen für Vorsorgeeinrichtungen . . . . .	7 151	10 507	8 690	25,2
sonstige Arbeitsnebenkosten . . . . .	1 538	1 938	1 721	5,0
<b>Arbeitskosten insgesamt . . . . .</b>	<b>51 079</b>	<b>66 593</b>	<b>58 196</b>	<b>168,8</b>
darunter				
Bruttolöhne und -gehälter . . . . .	42 390	54 148	47 784	138,6

**Unternehmen mit 500 - 999 Arbeitnehmern<sup>1)</sup>**

Entgelt für geleistete Arbeit . . . . .	23 731	39 474	32 547	100
Arbeitsnebenkosten insgesamt . . . . .	14 999	29 069	22 878	70,3
darunter				
gesetzliche Arbeitsnebenkosten . . . . .	6 660	12 444	9 899	30,4
davon				
Sonderzahlungen . . . . .	2 877	6 466	4 887	15,0
Vergütung arbeitsfreier Tage . . . . .	5 332	10 117	8 011	24,6
Aufwendungen für Vorsorgeeinrichtungen . . . . .	6 414	10 920	8 938	27,5
sonstige Arbeitsnebenkosten . . . . .	375	1 567	1 043	3,2
<b>Arbeitskosten insgesamt . . . . .</b>	<b>38 729</b>	<b>68 543</b>	<b>55 425</b>	<b>170,3</b>
darunter				
Bruttolöhne und -gehälter . . . . .	31 940	56 056	45 445	139,6

**Unternehmen mit 1 000 und mehr Arbeitnehmern<sup>1)</sup>**

Entgelt für geleistete Arbeit . . . . .	30 149	38 638	33 954	100
Arbeitsnebenkosten insgesamt . . . . .	24 834	30 256	27 264	80,3
darunter				
gesetzliche Arbeitsnebenkosten . . . . .	10 534	11 354	10 902	32,1
davon				
Sonderzahlungen . . . . .	4 867	8 353	6 429	18,9
Vergütung arbeitsfreier Tage . . . . .	8 599	8 950	8 756	25,8
Aufwendungen für Vorsorgeeinrichtungen . . . . .	9 143	10 496	10 198	30,0
sonstige Arbeitsnebenkosten . . . . .	2 225	1 457	1 881	5,5
<b>Arbeitskosten insgesamt . . . . .</b>	<b>54 983</b>	<b>68 893</b>	<b>61 218</b>	<b>180,3</b>
darunter				
Bruttolöhne und -gehälter . . . . .	43 615	55 941	49 140	144,7

**Noch: 1.1 Arbeitskosten im Produzierenden Gewerbe 1984 nach Arbeitskostenarten, Wirtschaftszweigen und Unternehmensgrößenklassen**

**Verarbeitung von Gummi**

Arbeitskostenart	Arbeitskosten			
	je Vollbeschäftigten <sup>1)</sup>			
	Arbeiter	Angestellter	insgesamt	
	DM			% <sup>3)</sup>
Unternehmen mit 10 und mehr Arbeitnehmern <sup>1)</sup>				
Entgelt für geleistete Arbeit . . . . .	26 798	41 860	30 718	100
Arbeitsnebenkosten insgesamt . . . . .	19 236	28 773	21 718	70,7
darunter				
gesetzliche Arbeitsnebenkosten . . . . .	10 194	12 448	10 781	35,1
davon				
Sonderzahlungen . . . . .	3 308	5 705	3 932	12,8
davon				
Gratifikationen, 13. Monatsgehalt, Erfolgsbeteiligungen u.ä. . . . .	1 977	4 329	2 589	8,4
Urlaubsgeld . . . . .	854	900	866	2,8
vermögenswirksame Leistungen . . . . .	477	476	477	1,6
Vergütung arbeitsfreier Tage . . . . .	7 311	9 351	7 842	25,5
davon				
Urlaubsvergütung . . . . .	3 972	5 738	4 431	14,4
gesetzliche Lohn- und Gehaltsfortzahlung im Krankheitsfall . . . . .	1 983	1 508	1 859	6,1
sonstige Lohn- und Gehaltsfortzahlung im Krankheitsfall . . . . .	6	-	5	0
Vergütung gesetzlicher Feiertage und sonstiger Ausfallzeiten . . . . .	1 350	2 104	1 546	5,0
Aufwendungen für Vorsorgeeinrichtungen . . . . .	7 842	12 324	9 008	29,3
davon				
Arbeitgeberpflichtbeiträge zur Sozialversicherung . . . . .	6 824	8 780	7 333	23,9
davon				
Renten-, Kranken- und Arbeitslosenversicherungsbeiträge . . . . .	6 211	7 937	6 661	21,7
Unfallversicherungsbeiträge . . . . .	612	842	672	2,2
Aufwendungen für die betriebliche Altersversorgung . . . . .	1 006	3 532	1 663	5,4
darunter				
Nettozuführung zu den Pensionsrückstellungen <sup>4)</sup> . . . . .	323	1 180	546	1,8
Aufwendungen für sonstige Vorsorgeeinrichtungen . . . . .	12	12	12	0
sonstige Arbeitsnebenkosten . . . . .	775	1 393	936	3,0
davon				
Entlassungsentschädigungen . . . . .	217	489	288	0,9
sonstige gesetzliche Aufwendungen . . . . .	38	56	43	0,1
Familienunterstützungen . . . . .	8	7	8	0
Wohnungsfürsorge . . . . .	-	-	-	-
Beihilfen im Krankheitsfall . . . . .	4	8	5	0
Verpflegungszuschüsse, Auslösungen u.ä. . . . .	11	17	13	0
Naturalleistungen . . . . .	6	2	5	0
Aufwendungen für Belegschaftseinrichtungen . . . . .	129	113	125	0,4
Ausbildungsvergütungen . . . . .	207	414	261	0,8
sonstige Aufwendungen für die berufliche Aus- und Weiterbildung . . . . .	98	206	126	0,4
sonstige Zuwendungen . . . . .	57	81	64	0,2
<b>Arbeitskosten insgesamt . . . . .</b>	<b>46 034</b>	<b>70 633</b>	<b>52 436</b>	<b>170,7</b>
darunter				
Bruttolöhne und -gehälter . . . . .	37 417	56 916	42 492	138,3

Anmerkungen S. 44

**Noch: 1.1 Arbeitskosten im Produzierenden Gewerbe 1984 nach Arbeitskostenarten, Wirtschaftszweigen und Unternehmensgrößenklassen**

**Noch: Verarbeitung von Gummi**

Arbeitskostenart	Arbeitskosten			
	je Vollbeschäftigten <sup>1)</sup>			
	Arbeiter	Angestellter	insgesamt	
	DM			% <sup>3)</sup>
<b>Unternehmen mit 10 - 49 Arbeitnehmern<sup>1)</sup></b>				
Entgelt für geleistete Arbeit . . . . .	18 961	35 697	23 574	100
Arbeitsnebenkosten insgesamt . . . . .	11 333	19 280	13 524	57,4
darunter				
gesetzliche Arbeitsnebenkosten . . . . .	6 504	10 364	7 568	32,1
davon				
Sonderzahlungen . . . . .	1 706	3 307	2 148	9,1
Vergütung arbeitsfreier Tage . . . . .	4 172	6 123	4 710	20,0
Aufwendungen für Vorsorgeeinrichtungen . . . . .	4 807	8 373	5 790	24,6
sonstige Arbeitsnebenkosten . . . . .	648	1 477	876	3,7
<b>Arbeitskosten insgesamt . . . . .</b>	<b>30 294</b>	<b>54 977</b>	<b>37 098</b>	<b>157,4</b>
darunter				
Bruttolöhne und -gehälter . . . . .	24 839	45 127	30 431	129,1
<b>Unternehmen mit 50 - 99 Arbeitnehmern<sup>1)</sup></b>				
Entgelt für geleistete Arbeit . . . . .	25 995	43 573	29 458	100
Arbeitsnebenkosten insgesamt . . . . .	17 923	22 071	18 740	63,6
darunter				
gesetzliche Arbeitsnebenkosten . . . . .	10 927	13 697	11 472	38,9
davon				
Sonderzahlungen . . . . .	2 031	3 167	2 255	7,7
Vergütung arbeitsfreier Tage . . . . .	7 000	8 841	7 362	25,0
Aufwendungen für Vorsorgeeinrichtungen . . . . .	8 333	9 965	8 654	29,4
sonstige Arbeitsnebenkosten . . . . .	559	99	469	1,6
<b>Arbeitskosten insgesamt . . . . .</b>	<b>43 918</b>	<b>65 644</b>	<b>48 198</b>	<b>163,6</b>
darunter				
Bruttolöhne und -gehälter . . . . .	35 026	55 580	39 075	132,6
<b>Unternehmen mit 100 - 199 Arbeitnehmern<sup>1)</sup></b>				
Entgelt für geleistete Arbeit . . . . .	24 457	47 826	29 363	100
Arbeitsnebenkosten insgesamt . . . . .	16 133	25 302	18 058	61,5
darunter				
gesetzliche Arbeitsnebenkosten . . . . .	9 337	12 257	9 950	33,9
davon				
Sonderzahlungen . . . . .	3 011	5 494	3 532	12,0
Vergütung arbeitsfreier Tage . . . . .	6 153	7 957	6 532	22,2
Aufwendungen für Vorsorgeeinrichtungen . . . . .	6 630	11 094	7 567	25,8
sonstige Arbeitsnebenkosten . . . . .	339	757	426	1,5
<b>Arbeitskosten insgesamt . . . . .</b>	<b>40 590</b>	<b>73 128</b>	<b>47 421</b>	<b>161,5</b>
darunter				
Bruttolöhne und -gehälter . . . . .	33 622	61 277	39 428	134,3

**Noch: 1.1 Arbeitskosten im Produzierenden Gewerbe 1984 nach Arbeitskostenarten, Wirtschaftszweigen und Unternehmensgrößenklassen**

**Noch: Verarbeitung von Gummi**

Arbeitskostenart	Arbeitskosten			
	je Vollbeschäftigten <sup>1)</sup>			
	Arbeiter	Angestellter	insgesamt	
	DM			% <sup>3)</sup>

**Unternehmen mit 200 - 499 Arbeitnehmern<sup>1)</sup>**

Entgelt für geleistete Arbeit . . . . .	22 143	28 716	23 468	100
Arbeitsnebenkosten insgesamt . . . . .	13 498	21 463	15 104	64,4
darunter				
gesetzliche Arbeitsnebenkosten . . . . .	7 604	8 887	7 862	33,5
davon				
Sonderzahlungen . . . . .	2 429	7 496	3 451	14,7
Vergütung arbeitsfreier Tage . . . . .	5 741	5 899	5 773	24,6
Aufwendungen für Vorsorgeeinrichtungen . . . .	5 089	7 032	5 481	23,4
sonstige Arbeitsnebenkosten . . . . .	239	1 036	399	1,7
<b>Arbeitskosten insgesamt . . . . .</b>	<b>35 642</b>	<b>50 179</b>	<b>38 572</b>	<b>164,4</b>
darunter				
Bruttolöhne und -gehälter . . . . .	30 314	42 111	32 692	139,3

**Unternehmen mit 500 - 999 Arbeitnehmern<sup>1)</sup>**

Entgelt für geleistete Arbeit . . . . .	26 601	41 086	30 998	100
Arbeitsnebenkosten insgesamt . . . . .	20 926	27 781	23 007	74,2
darunter				
gesetzliche Arbeitsnebenkosten . . . . .	10 354	12 134	10 894	35,1
davon				
Sonderzahlungen . . . . .	3 426	5 246	3 978	12,8
Vergütung arbeitsfreier Tage . . . . .	7 108	9 342	7 786	25,1
Aufwendungen für Vorsorgeeinrichtungen . . . .	9 262	11 370	9 902	31,9
sonstige Arbeitsnebenkosten . . . . .	1 131	1 824	1 341	4,3
<b>Arbeitskosten insgesamt . . . . .</b>	<b>47 527</b>	<b>68 866</b>	<b>54 005</b>	<b>174,2</b>
darunter				
Bruttolöhne und -gehälter . . . . .	37 134	55 673	42 762	138,0

**Unternehmen mit 1 000 und mehr Arbeitnehmern<sup>1)</sup>**

Entgelt für geleistete Arbeit . . . . .	28 703	43 019	32 543	100
Arbeitsnebenkosten insgesamt . . . . .	20 998	31 352	23 775	73,1
darunter				
gesetzliche Arbeitsnebenkosten . . . . .	10 984	13 069	11 548	35,5
davon				
Sonderzahlungen . . . . .	3 654	5 943	4 268	13,1
Vergütung arbeitsfreier Tage . . . . .	8 108	10 210	8 671	26,6
Aufwendungen für Vorsorgeeinrichtungen . . . .	8 358	13 772	9 810	30,1
sonstige Arbeitsnebenkosten . . . . .	879	1 428	1 026	3,2
<b>Arbeitskosten insgesamt . . . . .</b>	<b>49 701</b>	<b>74 372</b>	<b>56 318</b>	<b>173,1</b>
darunter				
Bruttolöhne und -gehälter . . . . .	40 465	59 171	45 482	139,8

**Noch: 1.1 Arbeitskosten im Produzierenden Gewerbe 1984 nach Arbeitskostenarten, Wirtschaftszweigen  
und Unternehmensgrößenklassen  
Verarbeitung von Kunststoffen**

Arbeitskostenart	Arbeitskosten			
	je Vollbeschäftigten <sup>1)</sup>			
	Arbeiter	Angestellter	insgesamt	
	DM			% <sup>3)</sup>
Unternehmen mit 10 und mehr Arbeitnehmern <sup>1)</sup>				
Entgelt für geleistete Arbeit . . . . .	24 819	40 503	29 346	100
Arbeitsnebenkosten insgesamt . . . . .	17 172	25 157	19 477	66,4
darunter				
gesetzliche Arbeitsnebenkosten . . . . .	9 260	11 449	9 892	33,7
davon				
Sonderzahlungen . . . . .	3 196	5 270	3 795	12,9
davon				
Gratifikationen, 13. Monatsgehalt, Erfolgsbeteiligungen u.ä. . . . .	1 582	3 368	2 097	7,1
Urlaubsgeld . . . . .	1 158	1 417	1 233	4,2
vermögenswirksame Leistungen . . . . .	456	485	464	1,6
Vergütung arbeitsfreier Tage . . . . .	6 370	8 587	7 010	23,9
davon				
Urlaubsvergütung . . . . .	3 575	5 421	4 108	14,0
gesetzliche Lohn- und Gehaltsfortzahlung im Krankheitsfall . . . . .	1 579	1 085	1 437	4,9
sonstige Lohn- und Gehaltsfortzahlung im Krankheitsfall . . . . .	20	16	19	0,1
Vergütung gesetzlicher Feiertage und sonstiger Ausfallzeiten . . . . .	1 196	2 065	1 447	4,9
Aufwendungen für Vorsorgeeinrichtungen . . . . .	6 890	9 934	7 769	26,5
davon				
Arbeitgeberpflichtbeiträge zur Sozialversicherung . . . . .	6 445	8 232	6 961	23,7
davon				
Renten-, Kranken- und Arbeitslosenversicherungsbeiträge . . . . .	5 897	7 666	6 407	21,8
Unfallversicherungsbeiträge . . . . .	549	566	554	1,9
Aufwendungen für die betriebliche Altersversorgung . . . . .	441	1 698	804	2,7
darunter				
Nettozuführung zu den Pensionsrückstellungen <sup>4)</sup> . . . . .	213	635	335	1,1
Aufwendungen für sonstige Vorsorgeeinrichtungen . . . . .	4	4	4	0
sonstige Arbeitsnebenkosten . . . . .	715	1 366	903	3,1
davon				
Entlassungsentschädigungen . . . . .	73	298	138	0,5
sonstige gesetzliche Aufwendungen . . . . .	39	66	47	0,2
Familienunterstützungen . . . . .	7	13	9	0
Wohnungsfürsorge . . . . .	0	-	0	0
Beihilfen im Krankheitsfall . . . . .	2	1	2	0
Verpflegungszuschüsse, Auslösungen u.ä. . . . .	184	73	152	0,5
Naturalleistungen . . . . .	6	82	28	0,1
Aufwendungen für Belegschaftseinrichtungen . . . . .	90	130	101	0,3
Ausbildungsvergütungen . . . . .	224	425	282	1,0
sonstige Aufwendungen für die berufliche Aus- und Weiterbildung . . . . .	58	206	100	0,3
sonstige Zuwendungen . . . . .	32	72	44	0,1
<b>Arbeitskosten insgesamt . . . . .</b>	<b>41 991</b>	<b>65 660</b>	<b>48 822</b>	<b>166,4</b>
darunter				
Bruttolöhne und -gehälter . . . . .	34 386	54 360	40 151	136,8



**Noch: 1.1 Arbeitskosten im Produzierenden Gewerbe 1984 nach Arbeitskostenarten, Wirtschaftszweigen und Unternehmensgrößenklassen**

**Noch: Verarbeitung von Kunststoffen**

Arbeitskostenart	Arbeitskosten			
	je Vollbeschäftigten <sup>1)</sup>			
	Arbeiter	Angestellter	insgesamt	
	DM			% <sup>3)</sup>

**Unternehmen mit 10 - 49 Arbeitnehmern<sup>1)</sup>**

Entgelt für geleistete Arbeit . . . . .	23 149	38 510	27 249	100
Arbeitsnebenkosten insgesamt . . . . .	13 708	19 827	15 342	56,3
darunter				
gesetzliche Arbeitsnebenkosten . . . . .	8 073	9 663	8 498	31,2
davon				
Sonderzahlungen . . . . .	2 368	4 653	2 978	10,9
Vergütung arbeitsfreier Tage . . . . .	5 283	7 182	5 790	21,2
Aufwendungen für Vorsorgeeinrichtungen . . . .	5 945	7 582	6 382	23,4
sonstige Arbeitsnebenkosten . . . . .	113	410	192	0,7
<b>Arbeitskosten insgesamt . . . . .</b>	<b>36 857</b>	<b>58 337</b>	<b>42 590</b>	<b>156,3</b>
darunter				
Bruttolöhne und -gehälter . . . . .	30 799	50 346	36 016	132,2

**Unternehmen mit 50 - 99 Arbeitnehmern<sup>1)</sup>**

Entgelt für geleistete Arbeit . . . . .	26 440	39 890	29 607	100
Arbeitsnebenkosten insgesamt . . . . .	17 855	23 749	19 242	65,0
darunter				
gesetzliche Arbeitsnebenkosten . . . . .	9 562	10 800	9 853	33,3
davon				
Sonderzahlungen . . . . .	3 169	4 558	3 496	11,8
Vergütung arbeitsfreier Tage . . . . .	6 725	8 093	7 047	23,8
Aufwendungen für Vorsorgeeinrichtungen . . . .	6 857	9 543	7 489	25,3
sonstige Arbeitsnebenkosten . . . . .	1 104	1 555	1 210	4,1
<b>Arbeitskosten insgesamt . . . . .</b>	<b>44 295</b>	<b>63 639</b>	<b>48 850</b>	<b>165,0</b>
darunter				
Bruttolöhne und -gehälter . . . . .	36 335	52 541	40 150	135,6

**Unternehmen mit 100 - 199 Arbeitnehmern<sup>1)</sup>**

Entgelt für geleistete Arbeit . . . . .	22 556	38 573	27 080	100
Arbeitsnebenkosten insgesamt . . . . .	15 297	23 276	17 551	64,8
darunter				
gesetzliche Arbeitsnebenkosten . . . . .	8 587	11 584	9 433	34,8
davon				
Sonderzahlungen . . . . .	2 975	4 740	3 474	12,8
Vergütung arbeitsfreier Tage . . . . .	5 951	8 253	6 602	24,4
Aufwendungen für Vorsorgeeinrichtungen . . . .	6 024	9 521	7 012	25,9
sonstige Arbeitsnebenkosten . . . . .	347	762	464	1,7
<b>Arbeitskosten insgesamt . . . . .</b>	<b>37 853</b>	<b>61 850</b>	<b>44 631</b>	<b>164,8</b>
darunter				
Bruttolöhne und -gehälter . . . . .	31 483	51 567	37 155	137,2

**Noch: 1.1 Arbeitskosten im Produzierenden Gewerbe 1984 nach Arbeitskostenarten, Wirtschaftszweigen und Unternehmensgrößenklassen**

**Noch: Verarbeitung von Kunststoffen**

Arbeitskostenart	Arbeitskosten			
	je Vollbeschäftigten <sup>1)</sup>			
	Arbeiter	Angestellter	insgesamt	
	DM			% <sup>3)</sup>

**Unternehmen mit 200 - 499 Arbeitnehmern<sup>1)</sup>**

Entgelt für geleistete Arbeit . . . . .	25 623	38 748	29 725	100
Arbeitsnebenkosten insgesamt . . . . .	18 239	24 228	20 112	67,7
darunter				
gesetzliche Arbeitsnebenkosten . . . . .	9 479	11 216	10 022	33,7
davon				
Sonderzahlungen . . . . .	3 852	5 277	4 298	14,5
Vergütung arbeitsfreier Tage . . . . .	6 462	8 197	7 005	23,6
Aufwendungen für Vorsorgeeinrichtungen . . . . .	7 008	9 006	7 633	25,7
sonstige Arbeitsnebenkosten . . . . .	916	1 748	1 176	4,0
<b>Arbeitskosten insgesamt . . . . .</b>	<b>43 863</b>	<b>62 970</b>	<b>49 837</b>	<b>167,7</b>
darunter				
Bruttolöhne und -gehälter . . . . .	35 938	52 216	41 027	138,0

**Unternehmen mit 500 - 999 Arbeitnehmern<sup>1)</sup>**

Entgelt für geleistete Arbeit . . . . .	27 543	44 447	31 147	100
Arbeitsnebenkosten insgesamt . . . . .	20 995	29 083	22 720	72,9
darunter				
gesetzliche Arbeitsnebenkosten . . . . .	11 034	12 346	11 314	36,3
davon				
Sonderzahlungen . . . . .	3 393	6 103	3 971	12,7
Vergütung arbeitsfreier Tage . . . . .	7 652	9 077	7 956	25,5
Aufwendungen für Vorsorgeeinrichtungen . . . . .	8 871	12 605	9 667	31,0
sonstige Arbeitsnebenkosten . . . . .	1 079	1 298	1 126	3,6
<b>Arbeitskosten insgesamt . . . . .</b>	<b>48 538</b>	<b>73 531</b>	<b>53 867</b>	<b>172,9</b>
darunter				
Bruttolöhne und -gehälter . . . . .	38 587	59 627	43 073	138,3

**Unternehmen mit 1 000 und mehr Arbeitnehmern<sup>1)</sup>**

Entgelt für geleistete Arbeit . . . . .	24 528	44 565	32 646	100
Arbeitsnebenkosten insgesamt . . . . .	19 063	31 658	24 166	74,0
darunter				
gesetzliche Arbeitsnebenkosten . . . . .	9 647	13 181	11 079	33,9
davon				
Sonderzahlungen . . . . .	3 645	6 376	4 752	14,6
Vergütung arbeitsfreier Tage . . . . .	6 825	10 606	8 357	25,6
Aufwendungen für Vorsorgeeinrichtungen . . . . .	7 617	12 498	9 594	29,4
sonstige Arbeitsnebenkosten . . . . .	977	2 178	1 463	4,5
<b>Arbeitskosten insgesamt . . . . .</b>	<b>43 592</b>	<b>76 223</b>	<b>56 812</b>	<b>174,0</b>
darunter				
Bruttolöhne und -gehälter . . . . .	34 998	61 547	45 754	140,2

**Noch: 1.1 Arbeitskosten im Produzierenden Gewerbe 1984 nach Arbeitskostenarten, Wirtschaftszweigen  
und Unternehmensgrößenklassen  
Sonstiges Verarbeitendes Gewerbe**

Arbeitskostenart	Arbeitskosten			
	je Vollbeschäftigten <sup>1)</sup>			
	Arbeiter	Angestellter	insgesamt	
	DM			% <sup>3)</sup>
Unternehmen mit 10 und mehr Arbeitnehmern <sup>1)</sup>				
Entgelt für geleistete Arbeit . . . . .	21 812	36 064	25 950	100
Arbeitsnebenkosten insgesamt . . . . .	14 228	21 866	16 446	63,4
darunter				
gesetzliche Arbeitsnebenkosten . . . . .	7 497	9 585	8 103	31,2
davon				
Sonderzahlungen . . . . .	2 781	6 458	3 849	14,8
davon				
Gratifikationen, 13. Monatsgehalt, Erfolgsbeteiligungen u.ä. . . . .	1 262	4 451	2 188	8,4
Urlaubsgeld . . . . .	1 097	1 605	1 245	4,8
vermögenswirksame Leistungen . . . . .	422	402	416	1,6
Vergütung arbeitsfreier Tage . . . . .	5 171	6 914	5 677	21,9
davon				
Urlaubsvergütung . . . . .	2 857	4 509	3 337	12,9
gesetzliche Lohn- und Gehaltsfortzahlung im Krankheitsfall . . . . .	1 029	735	944	3,6
sonstige Lohn- und Gehaltsfortzahlung im Krankheitsfall . . . . .	160	-	113	0,4
Vergütung gesetzlicher Feiertage und sonstiger Ausfallzeiten . . . . .	1 125	1 670	1 283	4,9
Aufwendungen für Vorsorgeeinrichtungen . . . . .	5 403	7 573	6 033	23,2
davon				
Arbeitgeberpflichtbeiträge zur Sozialversicherung . . . . .	5 301	7 102	5 824	22,4
davon				
Renten-, Kranken- und Arbeitslosenversicherungsbeiträge . . . . .	4 960	6 721	5 471	21,1
Unfallversicherungsbeiträge . . . . .	341	381	353	1,4
Aufwendungen für die betriebliche Altersversorgung . . . . .	86	422	184	0,7
darunter				
Nettozuführung zu den <sup>4)</sup> Pensionsrückstellungen . . . . .	23	136	56	0,2
Aufwendungen für sonstige Vorsorgeeinrichtungen . . . . .	15	49	25	0,1
sonstige Arbeitsnebenkosten . . . . .	873	921	887	3,4
davon				
Entlassungsentschädigungen . . . . .	49	169	84	0,3
sonstige gesetzliche Aufwendungen . . . . .	42	77	52	0,2
Familienunterstützungen . . . . .	7	3	6	0
Wohnungsfürsorge . . . . .	-	-	-	-
Beihilfen im Krankheitsfall . . . . .	0	0	0	0
Verpflegungszuschüsse, Auslösungen u.ä. . . . .	47	69	53	0,2
Naturalleistungen . . . . .	7	3	6	0
Aufwendungen für Belegschaftseinrichtungen . . . . .	61	31	53	0,2
Ausbildungsvergütungen . . . . .	442	303	402	1,5
sonstige Aufwendungen für die berufliche Aus- und Weiterbildung . . . . .	128	107	122	0,5
sonstige Zuwendungen . . . . .	90	158	110	0,4
<b>Arbeitskosten insgesamt . . . . .</b>	<b>36 040</b>	<b>57 929</b>	<b>42 395</b>	<b>163,4</b>
darunter				
Bruttolöhne und -gehälter . . . . .	29 764	49 436	35 476	136,7

Anmerkungen S. 44

**Noch: 1.1 Arbeitskosten im Produzierenden Gewerbe 1984 nach Arbeitskostenarten, Wirtschaftszweigen und Unternehmensgrößenklassen**

**Noch: Sonstiges Verarbeitendes Gewerbe**

Arbeitskostenart	Arbeitskosten			
	je Vollbeschäftigten <sup>1)</sup>			
	Arbeiter	Angestellter	insgesamt	
	DM			% <sup>3)</sup>

**Unternehmen mit 10 - 49 Arbeitnehmern<sup>1)</sup>**

Entgelt für geleistete Arbeit . . . . .	24 007	33 389	26 784	100
Arbeitsnebenkosten insgesamt . . . . .	13 826	17 151	14 811	55,3
darunter				
gesetzliche Arbeitsnebenkosten . . . . .	7 334	8 882	7 792	29,1
davon				
Sonderzahlungen . . . . .	2 361	3 019	2 556	9,5
Vergütung arbeitsfreier Tage . . . . .	4 970	6 742	5 495	20,5
Aufwendungen für Vorsorgeeinrichtungen . . . . .	5 578	6 586	5 876	21,9
sonstige Arbeitsnebenkosten . . . . .	917	804	884	3,3
<b>Arbeitskosten insgesamt . . . . .</b>	<b>37 833</b>	<b>50 541</b>	<b>41 595</b>	<b>155,3</b>
darunter				
Bruttolöhne und -gehälter . . . . .	31 338	43 151	34 835	130,1

**Unternehmen mit 50 - 99 Arbeitnehmern<sup>1)</sup>**

Entgelt für geleistete Arbeit . . . . .	20 844	41 815	27 960	100
Arbeitsnebenkosten insgesamt . . . . .	14 424	23 528	19 210	68,7
darunter				
gesetzliche Arbeitsnebenkosten . . . . .	7 420	9 234	8 035	23,7
davon				
Sonderzahlungen . . . . .	3 268	12 891	6 533	23,4
Vergütung arbeitsfreier Tage . . . . .	5 036	6 980	5 695	20,4
Aufwendungen für Vorsorgeeinrichtungen . . . . .	5 463	8 033	6 335	22,7
sonstige Arbeitsnebenkosten . . . . .	657	624	646	2,3
<b>Arbeitskosten insgesamt . . . . .</b>	<b>35 268</b>	<b>70 343</b>	<b>47 170</b>	<b>168,7</b>
darunter				
Bruttolöhne und -gehälter . . . . .	29 147	61 687	40 189	143,7

**Unternehmen mit 100 - 199 Arbeitnehmern<sup>1)</sup>**

Entgelt für geleistete Arbeit . . . . .	22 640	34 661	26 133	100
Arbeitsnebenkosten insgesamt . . . . .	15 128	18 573	16 129	61,7
darunter				
gesetzliche Arbeitsnebenkosten . . . . .	8 189	9 481	8 564	32,8
davon				
Sonderzahlungen . . . . .	3 010	4 108	3 329	12,7
Vergütung arbeitsfreier Tage . . . . .	5 515	6 075	5 678	21,7
Aufwendungen für Vorsorgeeinrichtungen . . . . .	6 049	7 550	6 485	24,8
sonstige Arbeitsnebenkosten . . . . .	555	841	638	2,4
<b>Arbeitskosten insgesamt . . . . .</b>	<b>37 769</b>	<b>53 234</b>	<b>42 263</b>	<b>161,7</b>
darunter				
Bruttolöhne und -gehälter . . . . .	31 165	44 244	35 140	134,5

**Noch: 1.1 Arbeitskosten im Produzierenden Gewerbe 1984 nach Arbeitskostenarten, Wirtschaftszweigen und Unternehmensgrößenklassen**

**Noch: Sonstiges Verarbeitendes Gewerbe**

Arbeitskostenart	Arbeitskosten			
	je Vollbeschäftigten <sup>1)</sup>			
	Arbeiter	Angestellter	insgesamt	
	DM			% <sup>3)</sup>

**Unternehmen mit 200 - 499 Arbeitnehmern<sup>1)</sup>**

Entgelt für geleistete Arbeit . . . . .	19 668	33 849	23 075	100
Arbeitsnebenkosten insgesamt . . . . .	13 993	22 918	16 137	69,9
darunter				
gesetzliche Arbeitsnebenkosten . . . . .	7 333	11 125	8 244	35,7
davon				
Sonderzahlungen . . . . .	2 735	5 225	3 333	14,4
Vergütung arbeitsfreier Tage . . . . .	5 294	7 717	5 876	25,5
Aufwendungen für Vorsorgeeinrichtungen . . . .	4 788	8 454	5 669	24,6
sonstige Arbeitsnebenkosten . . . . .	1 176	1 522	1 259	5,5
<b>Arbeitskosten insgesamt . . . . .</b>	<b>33 661</b>	<b>56 767</b>	<b>39 211</b>	<b>169,9</b>
darunter				
Bruttolöhne und -gehälter . . . . .	27 697	46 791	32 283	139,9

Anmerkungen S. 44

**Noch: 1.1 Arbeitskosten im Produzierenden Gewerbe 1984 nach Arbeitskostenarten, Wirtschaftszweigen und Unternehmensgrößenklassen**  
**Baugewerbe**

Arbeitskostenart	Arbeitskosten			
	je Vollbeschäftigten <sup>1)</sup>			
	Arbeiter	Angestellter	insgesamt	
	DM			% <sup>3)</sup>
Unternehmen mit 10 und mehr Arbeitnehmern <sup>1)</sup>				
Entgelt für geleistete Arbeit . . . . .	27 019	39 661	29 440	100
Arbeitsnebenkosten insgesamt . . . . .	20 942	26 244	21 957	74,6
darunter				
gesetzliche Arbeitsnebenkosten . . . . .	10 894	11 340	10 979	37,3
davon				
Sonderzahlungen . . . . .	2 591	4 449	2 947	10,0
davon				
Gratifikationen, 13. Monatsgehalt,				
Erfolgsbeteiligungen u.ä. . . . .	1 321	3 072	1 656	5,6
Urlaubsgeld . . . . .	878	897	881	3,0
vermögenswirksame Leistungen . . . . .	392	481	409	1,4
Vergütung arbeitsfreier Tage . . . . .	5 973	7 667	6 297	21,4
davon				
Urlaubsvergütung . . . . .	3 345	4 829	3 629	12,3
gesetzliche Lohn- und Gehaltsfortzahlung				
im Krankheitsfall! . . . . .	1 254	844	1 175	4,0
sonstige Lohn- und Gehaltsfortzahlung				
im Krankheitsfall . . . . .	25	8	22	0,1
Vergütung gesetzlicher Feiertage und				
sonstiger Ausfallzeiten . . . . .	1 349	1 987	1 471	5,0
Aufwendungen für Vorsorgeeinrichtungen . . . . .	8 857	11 883	9 436	32,1
davon				
Arbeitgeberpflichtbeiträge zur				
Sozialversicherung . . . . .	7 590	8 203	7 707	26,2
davon				
Renten-, Kranken- und				
Arbeitslosenversicherungsbeiträge . . . . .	6 035	7 371	6 291	21,4
Unfallversicherungsbeiträge . . . . .	1 555	832	1 417	4,8
Aufwendungen für die betriebliche				
Altersversorgung . . . . .	1 246	3 643	1 705	5,8
darunter				
Nettozuführung zu den				
Pensionsrückstellungen <sup>4)</sup> . . . . .	729	2 793	1 124	3,8
Aufwendungen für sonstige				
Vorsorgeeinrichtungen . . . . .	20	37	23	0,1
sonstige Arbeitsnebenkosten . . . . .	3 521	2 244	3 277	11,1
davon				
Entlassungsentschädigungen . . . . .	42	153	63	0,2
sonstige gesetzliche Aufwendungen . . . . .	701	306	626	2,1
Familienunterstützungen . . . . .	3	6	4	0
Wohnungsfürsorge . . . . .	-	0	0	0
Beihilfen im Krankheitsfall . . . . .	2	3	2	0
Verpflegungszuschüsse, Auslösungen u.ä. . . . .	1 205	660	1 101	3,7
Naturalleistungen . . . . .	53	101	62	0,2
Aufwendungen für				
Belegschaftseinrichtungen . . . . .	31	57	36	0,1
Ausbildungsvergütungen . . . . .	1 097	486	980	3,3
sonstige Aufwendungen für die berufliche				
Aus- und Weiterbildung . . . . .	254	151	235	0,8
sonstige Zuwendungen . . . . .	132	320	168	0,6
<b>Arbeitskosten insgesamt . . . . .</b>	<b>47 962</b>	<b>65 905</b>	<b>51 397</b>	<b>174,6</b>
darunter				
Bruttolöhne und -gehälter . . . . .	35 584	51 778	38 684	131,4

Anmerkungen S. 44

**Noch: 1.1 Arbeitskosten im Produzierenden Gewerbe 1984 nach Arbeitskostenarten, Wirtschaftszweigen und Unternehmensgrößenklassen**  
**Noch: Baugewerbe**

Arbeitskostenart	Arbeitskosten			
	je Vollbeschäftigten <sup>1)</sup>			
	Arbeiter	Angestellter	insgesamt	
	DM			% <sup>3)</sup>

**Unternehmen mit 10 - 49 Arbeitnehmern<sup>1)</sup>**

Entgelt für geleistete Arbeit . . . . .	26 487	33 583	27 655	100
Arbeitsnebenkosten insgesamt . . . . .	18 319	17 654	18 209	65,8
darunter				
gesetzliche Arbeitsnebenkosten . . . . .	10 223	9 291	10 070	36,4
davon				
Sonderzahlungen . . . . .	2 345	2 944	2 444	8,8
Vergütung arbeitsfreier Tage . . . . .	5 618	6 373	5 743	20,8
Aufwendungen für Vorsorgeeinrichtungen . . . . .	7 726	7 270	7 651	27,7
sonstige Arbeitsnebenkosten . . . . .	2 629	1 066	2 372	8,6
<b>Arbeitskosten insgesamt . . . . .</b>	<b>44 806</b>	<b>51 237</b>	<b>45 864</b>	<b>165,8</b>
darunter				
Bruttolöhne und -gehälter . . . . .	34 451	42 901	35 842	129,6

**Unternehmen mit 50 - 99 Arbeitnehmern<sup>1)</sup>**

Entgelt für geleistete Arbeit . . . . .	27 223	38 852	29 041	100
Arbeitsnebenkosten insgesamt . . . . .	19 967	23 110	20 454	70,4
darunter				
gesetzliche Arbeitsnebenkosten . . . . .	10 424	11 654	10 616	36,6
davon				
Sonderzahlungen . . . . .	2 700	5 562	3 147	10,8
Vergütung arbeitsfreier Tage . . . . .	5 648	6 932	5 849	20,1
Aufwendungen für Vorsorgeeinrichtungen . . . . .	8 270	8 857	8 361	28,8
sonstige Arbeitsnebenkosten . . . . .	3 344	1 760	3 097	10,7
<b>Arbeitskosten insgesamt . . . . .</b>	<b>47 184</b>	<b>61 962</b>	<b>49 495</b>	<b>170,4</b>
darunter				
Bruttolöhne und -gehälter . . . . .	35 570	51 346	38 037	131,0

**Unternehmen mit 100 - 199 Arbeitnehmern<sup>1)</sup>**

Entgelt für geleistete Arbeit . . . . .	27 377	42 987	30 555	100
Arbeitsnebenkosten insgesamt . . . . .	21 654	24 763	22 287	72,9
darunter				
gesetzliche Arbeitsnebenkosten . . . . .	11 175	11 902	11 323	37,1
davon				
Sonderzahlungen . . . . .	3 019	5 110	3 445	11,3
Vergütung arbeitsfreier Tage . . . . .	6 049	7 638	6 372	20,9
Aufwendungen für Vorsorgeeinrichtungen . . . . .	8 037	9 962	8 429	27,6
sonstige Arbeitsnebenkosten . . . . .	4 550	2 052	4 041	13,2
<b>Arbeitskosten insgesamt . . . . .</b>	<b>49 032</b>	<b>67 750</b>	<b>52 842</b>	<b>172,9</b>
darunter				
Bruttolöhne und -gehälter . . . . .	36 445	55 736	40 373	132,1

**Noch: 1.1 Arbeitskosten im Produzierenden Gewerbe 1984 nach Arbeitskostenarten, Wirtschaftszweigen  
und Unternehmensgrößenklassen**  
**Noch: Baugewerbe**

Arbeitskostenart	Arbeitskosten			
	je Vollbeschäftigten <sup>1)</sup>			
	Arbeiter	Angestellter	insgesamt	
	DM			3)

**Unternehmen mit 200 - 499 Arbeitnehmern<sup>1)</sup>**

Entgelt für geleistete Arbeit . . . . .	28 614	44 957	39 593	100
Arbeitsnebenkosten insgesamt . . . . .	23 178	26 822	23 842	75,5
darunter				
gesetzliche Arbeitsnebenkosten . . . . .	12 529	13 081	12 630	40,0
davon				
Sonderzahlungen . . . . .	2 872	4 635	3 193	10,1
Vergütung arbeitsfreier Tage . . . . .	7 070	8 719	7 370	23,3
Aufwendungen für Vorsorgeeinrichtungen . . . . .	8 685	10 086	8 940	28,3
sonstige Arbeitsnebenkosten . . . . .	4 552	3 382	4 339	13,7
<b>Arbeitskosten insgesamt . . . . .</b>	<b>51 792</b>	<b>71 779</b>	<b>55 435</b>	<b>175,5</b>
darunter				
Bruttolöhne und -gehälter . . . . .	38 556	58 311	42 156	133,4

**Unternehmen mit 500 - 999 Arbeitnehmern<sup>1)</sup>**

Entgelt für geleistete Arbeit . . . . .	28 093	41 266	31 680	100
Arbeitsnebenkosten insgesamt . . . . .	23 099	25 973	22 982	76,4
darunter				
gesetzliche Arbeitsnebenkosten . . . . .	11 331	12 173	11 560	36,5
davon				
Sonderzahlungen . . . . .	2 637	4 089	3 033	9,6
Vergütung arbeitsfreier Tage . . . . .	6 114	8 389	6 734	21,3
Aufwendungen für Vorsorgeeinrichtungen . . . . .	8 082	11 161	8 920	28,2
sonstige Arbeitsnebenkosten . . . . .	6 266	2 333	5 195	16,4
<b>Arbeitskosten insgesamt . . . . .</b>	<b>51 192</b>	<b>67 238</b>	<b>55 562</b>	<b>175,4</b>
darunter				
Bruttolöhne und -gehälter . . . . .	36 845	53 743	41 446	130,8

**Unternehmen mit 1 000 und mehr Arbeitnehmern<sup>1)</sup>**

Entgelt für geleistete Arbeit . . . . .	27 131	47 118	32 375	100
Arbeitsnebenkosten insgesamt . . . . .	29 096	43 810	33 325	101,4
darunter				
gesetzliche Arbeitsnebenkosten . . . . .	12 405	13 773	12 798	38,9
davon				
Sonderzahlungen . . . . .	2 872	6 338	3 868	11,8
Vergütung arbeitsfreier Tage . . . . .	6 758	9 809	7 635	23,2
Aufwendungen für Vorsorgeeinrichtungen . . . . .	14 553	23 434	17 105	52,0
sonstige Arbeitsnebenkosten . . . . .	4 913	4 230	4 717	14,3
<b>Arbeitskosten insgesamt . . . . .</b>	<b>56 227</b>	<b>90 928</b>	<b>66 200</b>	<b>201,4</b>
darunter				
Bruttolöhne und -gehälter . . . . .	36 761	63 265	44 378	135,0



**Noch: 1.1 Arbeitskosten im Produzierenden Gewerbe 1984 nach Arbeitskostenarten, Wirtschaftszweigen und Unternehmensgrößenklassen**

**Allgemeines Baugewerbe (Baugewerbe ohne Bauinstallation und Ausbaugewerbe)**

Arbeitskostenart	Arbeitskosten			
	je Vollbeschäftigten <sup>1)</sup>			
	Arbeiter	Angestellter	insgesamt	
	DM			% <sup>3)</sup>
Unternehmen mit 10 und mehr Arbeitnehmern <sup>1)</sup>				
Entgelt für geleistete Arbeit . . . . .	26 615	41 663	29 325	100
Arbeitsnebenkosten insgesamt . . . . .	21 311	28 726	22 646	77,2
darunter				
gesetzliche Arbeitsnebenkosten . . . . .	11 162	11 887	11 292	38,5
davon				
Sonderzahlungen . . . . .	2 572	4 617	2 941	10,0
davon				
Gratifikationen, 13. Monatsgehalt, Erfolgsbeteiligungen u.ä. . . . .	1 387	3 463	1 761	6,0
Urlaubsgeld . . . . .	813	694	792	2,7
vermögenswirksame Leistungen . . . . .	372	460	388	1,3
Vergütung arbeitsfreier Tage . . . . .	5 965	7 918	6 317	21,5
davon				
Urlaubsvergütung . . . . .	3 321	4 963	3 616	12,3
gesetzliche Lohn- und Gehaltsfortzahlung im Krankheitsfall . . . . .	1 249	842	1 175	4,0
sonstige Lohn- und Gehaltsfortzahlung im Krankheitsfall . . . . .	16	8	14	0
Vergütung gesetzlicher Feiertage und sonstiger Ausfallzeiten . . . . .	1 380	2 106	1 511	5,2
Aufwendungen für Vorsorgeeinrichtungen . . . . .	9 311	13 662	10 095	34,4
davon				
Arbeitgeberpflichtbeiträge zur Sozialversicherung . . . . .	7 704	8 551	7 857	26,8
davon				
Renten-, Kranken- und Arbeitslosenversicherungsbeiträge . . . . .	6 000	7 567	6 282	21,4
Unfallversicherungsbeiträge . . . . .	1 704	985	1 574	5,4
Aufwendungen für die betriebliche Altersversorgung . . . . .	1 580	5 064	2 208	7,5
darunter				
Nettozuführung zu den Pensionsrückstellungen <sup>4)</sup> . . . . .	978	4 017	1 525	5,2
Aufwendungen für sonstige Vorsorgeeinrichtungen . . . . .	26	47	30	0,1
sonstige Arbeitsnebenkosten . . . . .	3 452	2 529	3 294	11,2
davon				
Entlassungsentschädigungen . . . . .	43	203	72	0,2
sonstige gesetzliche Aufwendungen . . . . .	829	388	749	2,6
Familienunterstützungen . . . . .	3	8	4	0
Wohnungsfürsorge . . . . .	-	1	0	0
Beihilfen im Krankheitsfall . . . . .	2	2	2	0
Verpflegungszuschüsse, Auslösungen u.ä. . . . .	1 221	829	1 151	3,9
Naturalleistungen . . . . .	70	139	83	0,3
Aufwendungen für Belegschaftseinrichtungen . . . . .	33	75	41	0,1
Ausbildungsvergütungen . . . . .	899	379	806	2,7
sonstige Aufwendungen für die berufliche Aus- und Weiterbildung . . . . .	207	142	196	0,7
sonstige Zuwendungen . . . . .	153	362	191	0,7
<b>Arbeitskosten insgesamt . . . . .</b>	<b>47 926</b>	<b>70 388</b>	<b>51 972</b>	<b>177,2</b>
darunter				
Bruttolöhne und -gehälter . . . . .	35 152	54 198	38 583	131,6

**Noch: 1.1 Arbeitskosten im Produzierenden Gewerbe 1984 nach Arbeitskostenarten, Wirtschaftszweigen und Unternehmensgrößenklassen**

**Noch: Allgemeines Baugewerbe (Baugewerbe ohne Bauinstallation und Ausbaugewerbe)**

Arbeitskostenart	Arbeitskosten			
	je Vollbeschäftigten <sup>1)</sup>			
	Arbeiter	Angestellter	insgesamt	
	DM			% <sup>3)</sup>

**Unternehmen mit 10 - 49 Arbeitnehmern<sup>1)</sup>**

Entgelt für geleistete Arbeit . . . . .	26 105	33 980	27 159	100
Arbeitsnebenkosten insgesamt . . . . .	18 253	17 363	18 134	66,8
darunter				
gesetzliche Arbeitsnebenkosten . . . . .	10 560	9 242	10 383	38,2
davon				
Sonderzahlungen . . . . .	2 283	2 873	2 362	8,7
Vergütung arbeitsfreier Tage . . . . .	5 522	6 131	5 604	20,6
Aufwendungen für Vorsorgeeinrichtungen . . . . .	8 108	7 340	8 005	29,5
sonstige Arbeitsnebenkosten . . . . .	2 340	1 019	2 163	8,0
<b>Arbeitskosten insgesamt . . . . .</b>	<b>44 358</b>	<b>51 344</b>	<b>45 294</b>	<b>166,8</b>
darunter				
Bruttolöhne und -gehälter . . . . .	33 910	42 984	35 125	129,3

**Unternehmen mit 50 - 99 Arbeitnehmern<sup>1)</sup>**

Entgelt für geleistete Arbeit . . . . .	26 436	40 354	28 362	100
Arbeitsnebenkosten insgesamt . . . . .	19 390	23 418	19 948	70,3
darunter				
gesetzliche Arbeitsnebenkosten . . . . .	10 420	12 046	10 645	37,5
davon				
Sonderzahlungen . . . . .	2 582	5 555	2 993	10,6
Vergütung arbeitsfreier Tage . . . . .	5 540	6 872	5 724	20,2
Aufwendungen für Vorsorgeeinrichtungen . . . . .	8 112	9 094	8 248	29,1
sonstige Arbeitsnebenkosten . . . . .	3 156	1 898	2 982	10,5
<b>Arbeitskosten insgesamt . . . . .</b>	<b>45 826</b>	<b>63 773</b>	<b>48 309</b>	<b>170,3</b>
darunter				
Bruttolöhne und -gehälter . . . . .	34 557	52 781	37 079	130,7

**Unternehmen mit 100 - 199 Arbeitnehmern<sup>1)</sup>**

Entgelt für geleistete Arbeit . . . . .	27 273	44 475	30 527	100
Arbeitsnebenkosten insgesamt . . . . .	21 139	23 814	21 645	70,9
darunter				
gesetzliche Arbeitsnebenkosten . . . . .	11 154	11 849	11 285	37,0
davon				
Sonderzahlungen . . . . .	2 867	4 424	3 162	10,4
Vergütung arbeitsfreier Tage . . . . .	5 888	7 424	6 178	20,2
Aufwendungen für Vorsorgeeinrichtungen . . . . .	7 941	9 935	8 318	27,2
sonstige Arbeitsnebenkosten . . . . .	4 443	2 031	3 987	13,1
<b>Arbeitskosten insgesamt . . . . .</b>	<b>48 412</b>	<b>68 289</b>	<b>52 171</b>	<b>170,9</b>
darunter				
Bruttolöhne und -gehälter . . . . .	36 028	56 323	39 867	130,6

**Noch: 1.1 Arbeitskosten im Produzierenden Gewerbe 1984 nach Arbeitskostenarten, Wirtschaftszweigen und Unternehmensgrößenklassen**

**Noch: Allgemeines Baugewerbe (Baugewerbe ohne Bauinstallation und Ausbaugewerbe)**

Arbeitskostenart	Arbeitskosten			
	je Vollbeschäftigten <sup>1)</sup>			
	Arbeiter	Angestellter	insgesamt	
	DM			% <sup>3)</sup>

**Unternehmen mit 200 - 499 Arbeitnehmern<sup>1)</sup>**

Entgelt für geleistete Arbeit . . . . .	27 964	44 916	31 171	100
Arbeitsnebenkosten insgesamt . . . . .	23 237	26 731	23 898	76,7
darunter				
gesetzliche Arbeitsnebenkosten . . . . .	12 734	13 155	12 813	41,1
davon				
Sonderzahlungen . . . . .	2 912	4 443	3 201	10,3
Vergütung arbeitsfreier Tage . . . . .	7 121	8 722	7 424	23,8
Aufwendungen für Vorsorgeeinrichtungen . . . . .	8 760	10 090	9 012	28,9
sonstige Arbeitsnebenkosten . . . . .	4 444	3 476	4 261	13,7
<b>Arbeitskosten insgesamt . . . . .</b>	<b>51 201</b>	<b>71 648</b>	<b>55 069</b>	<b>176,7</b>
darunter				
Bruttolöhne und -gehälter . . . . .	37 997	58 082	41 797	134,1

**Unternehmen mit 500 - 999 Arbeitnehmern<sup>1)</sup>**

Entgelt für geleistete Arbeit . . . . .	24 781	40 278	28 908	100
Arbeitsnebenkosten insgesamt . . . . .	20 432	24 727	21 576	74,6
darunter				
gesetzliche Arbeitsnebenkosten . . . . .	9 890	11 671	10 364	35,9
davon				
Sonderzahlungen . . . . .	2 283	3 454	2 595	9,0
Vergütung arbeitsfreier Tage . . . . .	5 593	8 229	6 295	21,8
Aufwendungen für Vorsorgeeinrichtungen . . . . .	7 408	11 601	8 525	29,5
sonstige Arbeitsnebenkosten . . . . .	5 149	1 443	4 162	14,4
<b>Arbeitskosten insgesamt . . . . .</b>	<b>45 213</b>	<b>65 005</b>	<b>50 484</b>	<b>174,6</b>
darunter				
Bruttolöhne und -gehälter . . . . .	32 656	51 961	37 798	130,8

**Unternehmen mit 1 000 und mehr Arbeitnehmern<sup>1)</sup>**

Entgelt für geleistete Arbeit . . . . .	27 000	47 479	32 790	100
Arbeitsnebenkosten insgesamt . . . . .	29 607	45 112	33 991	103,7
darunter				
gesetzliche Arbeitsnebenkosten . . . . .	12 463	13 930	12 878	39,3
davon				
Sonderzahlungen . . . . .	2 911	6 293	3 867	11,8
Vergütung arbeitsfreier Tage . . . . .	6 761	9 858	7 637	23,3
Aufwendungen für Vorsorgeeinrichtungen . . . . .	14 988	24 758	17 750	54,1
sonstige Arbeitsnebenkosten . . . . .	4 948	4 203	4 737	14,4
<b>Arbeitskosten insgesamt . . . . .</b>	<b>56 607</b>	<b>92 591</b>	<b>66 780</b>	<b>203,7</b>
darunter				
Bruttolöhne und -gehälter . . . . .	36 671	63 630	44 293	135,1

**1.2 Arbeitskosten je geleistete Arbeitsstunde im Produzierenden**  
DM

Nr.	Hauptgruppe Wirtschaftszweig									
		10 und mehr			10 - 49			50 - 99		
		Ar- beiter	Ange- stellte	ins- gesamt	Ar- beiter	Ange- stellte	ins- gesamt	Ar- beiter	Ange- stellte	ins- gesamt
<b>1</b>	<b>Produzierendes Gewerbe insgesamt 2) . . . . .</b>	28,96	41,95	33,00	25,07	30,41	26,37	25,34	34,16	27,60
1.1	Energie- und Wasserwirtschaft . . . . .	40,42	52,30	44,27	26,99	32,61	29,89	28,15	33,20	30,11
1.2	Verarbeitendes Gewerbe . . . . .	27,85	40,92	31,89	25,06	30,40	26,35	25,30	34,18	27,56
1.2.1	Erzeugung und erste Bearbeitung von Metallen . . . . .	31,05	44,43	34,52	25,58	33,69	27,19	25,99	36,85	28,64
1.2.1.1	Erzeugung von Eisen und Stahl gemäß EGKS-Vertrag . . . . .	32,90	45,41	36,40	28,31	34,55	29,71	29,14	41,83	33,81
1.2.1.2	Erzeugung und erste Bearbeitung von NE-Metallen . . . . .	29,01	41,48	32,03	28,97	41,63	32,08	27,05	37,32	29,77
1.2.2.1	Herstellung und Verarbeitung von Glas . . . . .	29,00	41,94	31,96	21,09	29,09	23,52	23,67	34,17	25,91
1.2.2.2	Herstellung von keramischen Erzeugnissen (ohne Ziegelei) . . . .	28,04	41,66	32,04	27,96	40,78	32,02	27,20	37,96	29,53
1.2.3	chemische Industrie (ohne Chemiefaserindustrie) . . . .	33,83	49,21	41,61	21,30	33,79	27,08	25,43	39,04	32,62
1.2.4	Herstellung von Metallerzeugnissen (ohne Maschinen- und Fahrzeugbau) .	27,09	39,16	30,32	24,80	32,12	26,55	24,96	35,84	27,67
1.2.4.1	Gießerei . . . . .	28,06	40,25	30,33	22,18	28,43	23,16	25,04	35,81	26,90
1.2.4.2	Herstellung von Stahl- und Leichtmetallkonstruktionen . . . .	27,53	39,03	30,94	26,09	34,13	28,36	26,83	37,62	29,90
1.2.4.3	Herstellung von EBM-Waren . . . . .	24,57	36,51	27,70	23,47	29,12	24,72	24,24	34,18	26,99
1.2.5	Maschinenbau . . . . .	28,80	40,03	33,44	25,94	34,07	28,54	29,12	33,51	30,63
1.2.6	Herstellung von Büromaschinen sowie Datenverarbeitungsgeräten und -einrichtungen . . . . .	24,16	37,98	32,21	.	.	.	.	.	.
1.2.7	Elektrotechnik . . . . .	23,92	38,14	28,39	23,60	34,67	27,08	23,71	31,86	25,70
1.2.8	Bau von Kraftwagen und deren Einzelteilen . . . . .	30,53	59,03	37,62	23,82	27,73	24,56	22,54	33,43	25,52
1.2.9.1	Schiffbau . . . . .	29,02	35,64	30,18	27,26	28,31	27,38	30,08	38,02	31,61
1.2.9.2	Luftfahrzeugbau und -reparatur . . .	27,41	39,35	34,23	21,27	36,57	23,73	21,33	30,48	26,15
1.2.10	Feinmechanik und Optik . . . . .	23,36	32,40	26,13	.	.	.	.	.	.
1.2.11	Nahrungs- und Genußmittelgewerbe . .	23,04	34,26	26,67	21,76	20,89	21,52	21,06	32,46	24,29
1.2.11.1	Getränkeindustrie . . . . .	28,64	39,84	33,12	23,03	29,61	25,44	24,57	34,96	27,89
1.2.11.2	Tabakverarbeitung . . . . .	23,11	42,25	29,12	15,48	24,26	17,15	16,52	30,20	20,02
1.2.12	Textilgewerbe . . . . .	22,06	31,89	24,72	19,10	28,10	21,38	20,64	31,07	23,35
1.2.13	Ledergewerbe . . . . .	19,71	30,78	21,89	15,16	21,20	16,28	21,02	33,31	23,99
1.2.14.1	Schuhgewerbe . . . . .	20,97	30,36	22,97	17,45	19,63	18,11	19,95	25,00	20,76
1.2.14.2	Bekleidungsgewerbe (ohne Pelzwaren) . . . . .	18,51	30,66	21,15	15,94	22,91	16,68	17,13	27,95	18,93
1.2.15	Be- und Verarbeitung von Holz sowie Herstellung von Holzmöbeln . . . . .	26,33	32,47	27,63	24,05	27,93	24,75	24,98	30,07	26,02
1.2.16.1	Herstellung von Holzschliff, Zellstoff, Papier und Pappe . . . .	27,46	43,95	31,31	22,36	37,59	25,09	24,66	42,05	27,93
1.2.16.2	Verarbeitung von Papier und Pappe . .	23,53	35,25	26,78	18,72	28,98	21,12	22,20	32,97	24,35
1.2.16.3	Druckerei und Verlagsgewerbe . . . .	27,74	36,16	31,69	26,45	32,75	29,47	26,16	35,16	30,47
1.2.17.1	Verarbeitung von Gummi . . . . .	25,87	39,99	29,52	17,94	31,14	21,70	23,99	34,68	26,15
1.2.17.2	Verarbeitung von Kunststoffen . . . .	24,78	37,23	28,48	21,76	32,87	24,83	25,08	35,97	27,64
1.2.18	sonstiges Verarbeitendes Gewerbe . .	20,91	32,51	24,36	20,69	28,11	22,86	21,97	39,75	28,40
1.3	Baugewerbe . . . . .	29,16	36,87	30,74	27,10	28,54	27,35	28,59	34,43	29,58
1.3.1	allgemeines Baugewerbe (Baugewerbe ohne Bauinstallation und Ausbaugewerbe) . . . . .	29,79	39,36	31,67	27,51	28,44	27,64	28,56	35,28	29,59

1) Ohne Auszubildende; Teilzeitbeschäftigte wurden im Verhältnis 1 : 0,6 in Vollbeschäftigte umgerechnet. - 2) Energie- und Wasser

## Gewerbe 1984 nach Wirtschaftszweigen und Unternehmensgrößenklassen

DM

Arbeitskosten je geleistete Arbeitsstunde												Nr.
in Unternehmen mit ... Arbeitnehmern <sup>1)</sup>												
100 - 199			200 - 499			500 - 999			1 000 und mehr			
Ar- beiter	Ange- stellte	ins- gesamt	Ar- beiter	Ange- stellte	ins- gesamt	Ar- beiter	Ange- stellte	ins- gesamt	Ar- beiter	Ange- stellte	ins- gesamt	
25,77	35,74	28,77	26,75	37,64	30,19	26,91	39,76	31,22	33,08	48,71	38,38	1
35,88	39,89	37,90	35,55	42,64	39,07	34,15	44,55	39,78	41,01	54,40	45,07	1.1
25,69	35,67	28,67	26,59	37,44	29,97	26,70	39,66	30,96	31,18	47,60	36,87	1.2
26,22	39,28	29,37	27,01	38,61	29,87	26,93	41,34	30,32	32,05	45,54	35,61	1.2.1
26,87	39,64	31,76	29,35	41,24	32,24	30,71	46,59	35,68	33,02	45,50	36,51	1.2.1.1
24,53	41,58	29,26	26,25	39,45	29,20	26,80	39,30	29,55	30,46	42,44	33,41	1.2.1.2
22,24	33,46	23,76	27,72	39,72	29,69	28,91	39,47	30,92	31,54	46,07	35,34	1.2.2.1
27,44	39,94	31,44	29,94	44,46	34,54	31,55	44,38	35,56	25,57	39,50	29,51	1.2.2.2
25,11	38,09	31,98	27,38	37,88	32,87	29,32	43,43	37,53	35,77	52,17	43,97	1.2.3
26,86	36,83	29,24	26,82	39,04	29,76	27,54	42,34	31,96	30,33	43,79	34,62	1.2.4
24,78	29,66	25,90	27,05	39,54	29,46	26,69	40,36	29,06	32,05	46,31	34,76	1.2.4.1
27,47	38,74	30,40	26,36	40,29	30,63	30,79	45,65	36,14	32,15	46,90	37,69	1.2.4.2
24,54	36,90	27,55	25,34	37,75	28,50	23,19	35,09	26,23	25,62	41,40	30,55	1.2.4.3
26,87	34,03	29,88	28,07	37,09	31,89	28,61	38,84	32,48	30,59	45,25	37,26	1.2.5
.	.	.	.	.	.	.	.	.	.	.	.	1.2.6
23,04	38,17	28,23	23,64	41,59	29,84	24,55	37,48	28,99	24,04	38,67	28,29	1.2.7
23,37	36,37	26,23	24,76	36,57	27,44	27,38	35,93	29,65	31,84	63,95	39,94	1.2.8
27,07	42,91	29,74	31,77	37,65	33,25	-	-	-	-	-	-	1.2.9.1
-	-	-	27,97	39,87	34,84	-	-	-	-	-	-	1.2.9.2
.	.	.	.	.	.	.	.	.	.	.	.	1.2.10
23,94	32,72	26,63	24,64	35,44	28,45	22,39	40,01	28,05	23,57	38,85	29,09	1.2.11
27,69	36,34	31,21	30,82	42,28	35,43	31,60	42,09	36,46	31,40	45,39	37,17	1.2.11.1
15,81	26,03	18,09	18,60	34,56	23,44	17,35	31,95	20,38	30,05	48,38	37,18	1.2.11.2
21,34	30,82	24,23	22,60	32,63	25,28	23,46	33,19	26,01	24,38	35,66	27,37	1.2.12
20,39	33,32	22,54	22,98	28,34	24,22	-	-	-	-	-	-	1.2.13
21,24	36,07	24,08	21,03	29,27	23,07	-	-	-	21,64	32,96	23,96	1.2.14.1
19,33	30,94	22,97	20,05	30,96	22,88	23,23	37,36	27,15	19,93	34,72	23,33	1.2.14.2
26,22	36,12	28,34	26,60	33,26	29,52	26,87	32,90	28,53	28,27	34,72	29,85	1.2.15
27,22	41,18	29,67	26,63	36,54	28,33	-	-	-	27,88	45,03	32,20	1.2.16.1
22,80	34,71	25,57	24,42	34,90	27,11	26,39	38,77	29,67	25,36	36,86	29,52	1.2.16.2
27,19	37,01	31,28	28,91	37,58	32,89	22,16	38,93	31,58	33,37	39,02	36,00	1.2.16.3
23,90	41,30	27,67	20,85	28,34	22,40	28,78	39,20	32,08	26,90	42,15	30,86	1.2.17.1
22,99	35,07	26,57	26,26	35,67	29,32	27,71	41,65	30,70	26,50	43,61	33,68	1.2.17.2
23,22	30,13	25,35	19,18	31,81	22,25	-	-	-	-	-	-	1.2.18
29,92	37,77	31,63	30,66	39,97	32,44	29,99	37,10	32,01	35,89	51,81	40,84	1.3
29,80	38,03	31,49	30,60	39,89	32,46	27,14	35,74	29,58	36,85	52,79	41,79	1.3.1

wirtschaft, Bergbau, Verarbeitendes Gewerbe und Baugewerbe

## 1.3 Unternehmen und Arbeitnehmer im Produzierenden Gewerbe

Lfd. Nr.	Unternehmen mit ... bis ... Arbeitnehmern 1)	Unternehmen	Arbeiter				
			Vollbeschäftigte <sup>2)</sup>		Teilzeitbeschäftigte <sup>2)</sup>		Auszu- bildende
			zusammen	darunter Frauen	zusammen	darunter Frauen	
1 Produzierendes							
1	10 und mehr . . . . .	22 826	1 493 003	210 477	52 089	37 528	105 984
2	10 - 49 . . . . .	17 108	230 675	28 283	15 975	9 663	29 675
3	50 - 99 . . . . .	2 712	132 757	22 206	7 732	6 004	8 213
4	100 - 199 . . . . .	1 508	141 261	27 253	7 316	5 816	7 003
5	200 - 499 . . . . .	967	197 221	39 694	7 177	5 784	10 594
6	500 - 999 . . . . .	297	131 666	27 821	5 095	3 747	7 470
7	1 000 und mehr . . . . .	234	659 424	65 220	8 794	6 514	43 030
1.1 Energie- und							
8	10 und mehr . . . . .	170	162 746	3 262	1 732	1 492	14 314
9	10 - 49 . . . . .	55	591	35	103	93	3
10	50 - 99 . . . . .	40	1 610	92	99	59	57
11	100 - 199 . . . . .	20	1 358	3	90	85	41
12	200 - 499 . . . . .	22	3 295	75	237	228	155
13	500 - 999 . . . . .	13	3 912	219	142	120	192
14	1 000 und mehr . . . . .	20	151 980	2 838	1 060	907	13 867
1.2 Verarbeitendes							
15	10 und mehr . . . . .	22 686	1 347 862	207 447	50 395	36 065	92 614
16	10 - 49 . . . . .	17 063	230 209	28 250	15 876	9 572	29 672
17	50 - 99 . . . . .	2 685	131 722	22 132	7 641	5 949	8 159
18	100 - 199 . . . . .	1 490	140 025	27 246	7 229	5 733	6 953
19	200 - 499 . . . . .	946	194 041	39 635	6 946	5 562	10 440
20	500 - 999 . . . . .	285	127 881	27 618	4 956	3 630	7 278
21	1 000 und mehr . . . . .	217	523 984	62 566	7 748	5 619	30 113
1.2.1 Erzeugung und erste							
22	10 und mehr . . . . .	344	164 538	5 399	1 902	1 510	8 634
23	10 - 49 . . . . .	162	2 992	234	169	101	2
24	50 - 99 . . . . .	59	3 027	230	185	136	75
25	100 - 199 . . . . .	42	4 332	314	123	114	64
26	200 - 499 . . . . .	45	10 631	536	179	156	354
27	500 - 999 . . . . .	13	7 019	908	59	54	220
28	1 000 und mehr . . . . .	23	136 538	3 177	1 187	949	7 920
1.2.1.1 Erzeugung von Eisen							
29	10 und mehr . . . . .	27	96 074	1 906	963	805	5 858
30	10 - 49 . . . . .	6	133	-	2	2	-
31	50 - 99 . . . . .	2	78	-	7	6	-
32	100 - 199 . . . . .	3	304	17	4	3	5
33	200 - 499 . . . . .	5	1 402	15	34	26	38
34	500 - 999 . . . . .	3	1 193	10	20	17	56
35	1 000 und mehr . . . . .	8	92 965	1 864	897	751	5 759
1.2.1.2 Erzeugung und erste							
36	10 und mehr . . . . .	78	22 931	1 680	276	198	926
37	10 - 49 . . . . .	23	440	17	16	8	-
38	50 - 99 . . . . .	18	879	140	29	16	26
39	100 - 199 . . . . .	10	989	192	44	42	18
40	200 - 499 . . . . .	16	3 917	291	33	24	136
41	500 - 999 . . . . .	3	1 659	157	8	7	48
42	1 000 und mehr . . . . .	8	15 047	883	146	101	698

1) Ohne Auszubildende; Teilzeitbeschäftigte wurden im Verhältnis 1 : 0,6 in Vollbeschäftigte umgerechnet. - 2) ohne Auszubildende -

## 1984 nach Wirtschaftszweigen und Unternehmensgrößenklassen

Angestellte					Lfd. Nr.
Vollbeschäftigte <sup>2)</sup>		Teilzeitbeschäftigte <sup>2)</sup>		Auszu- bildende	
zusammen	darunter Frauen	zusammen	darunter Frauen		
<b>Gewerbe insgesamt<sup>3)</sup></b>					
626 012	150 984	43 564	34 792	30 475	1
64 928	20 320	15 004	10 714	4 554	2
42 850	10 875	4 529	3 644	1 940	3
57 228	15 061	5 289	4 443	3 281	4
85 658	23 602	6 110	5 132	4 741	5
63 876	17 391	3 764	3 220	3 087	6
311 471	63 735	8 868	7 639	12 873	7
<b>Wasserwirtschaft</b>					
66 979	11 402	1 296	1 128	1 821	8
630	201	42	39	49	9
1 021	211	94	67	49	10
1 370	229	81	72	61	11
3 225	757	163	146	107	12
4 600	1 093	79	71	213	13
56 133	8 911	837	733	1 341	14
<b>Gewerbe zusammen</b>					
567 202	140 900	42 377	33 753	28 912	15
64 395	20 143	14 970	10 683	4 505	16
41 968	10 682	4 470	3 612	1 898	17
56 076	14 867	5 215	4 372	3 227	18
82 563	22 880	5 951	4 990	4 634	19
60 131	16 560	3 695	3 158	2 928	20
262 070	55 768	8 075	6 938	11 720	21
<b>Bearbeitung von Metallen</b>					
54 265	11 552	1 847	1 592	2 952	22
723	250	145	142	39	23
950	303	120	111	62	24
1 297	337	128	113	83	25
3 406	882	250	221	260	26
2 050	603	128	108	106	27
45 840	9 177	1 077	897	2 403	28
<b>und Stahl gemäß EGKS-Vertrag</b>					
34 105	6 726	736	659	1 803	29
31	20	11	10	2	30
48	21	3	2	3	31
178	56	4	4	13	32
448	72	16	16	27	33
499	137	22	21	14	34
32 901	6 420	680	606	1 746	35
<b>Bearbeitung von NE-Metallen</b>					
7 099	1 996	384	290	501	36
134	41	15	13	8	37
301	108	21	16	22	38
385	102	35	32	38	39
1 114	334	89	85	91	40
457	148	29	27	36	41
4 707	1 263	195	117	305	42

3) Energie- und Wasserwirtschaft, Bergbau, Verarbeitendes Gewerbe und Baugewerbe

### Noch: 1.3 Unternehmen und Arbeitnehmer im Produzierenden Gewerbe

Lfd. Nr.	Unternehmen mit ... bis ... Arbeitnehmern 1)	Unternehmen	Arbeiter				
			Vollbeschäftigte <sup>2)</sup>		Teilzeitbeschäftigte <sup>2)</sup>		Auszu- bildende
			zusammen	darunter Frauen	zusammen	darunter Frauen	
1.2.2.1 Herstellung und							
43	10 und mehr . . . .	80	11 371	1 540	164	115	319
44	10 - 49 . . . .	50	544	65	15	5	40
45	50 - 99 . . . .	14	726	136	63	50	3
46	100 - 199 . . . .	4	513	38	11	10	-
47	200 - 499 . . . .	4	1 067	111	16	7	45
48	500 - 999 . . . .	6	3 290	1 121	38	35	74
49	1 000 und mehr . . . .	2	5 231	69	21	8	158
1.2.2.2 Herstellung von keramischen							
50	10 und mehr . . . .	48	5 935	537	97	81	137
51	10 - 49 . . . .	22	454	66	5	3	12
52	50 - 99 . . . .	12	665	100	20	16	2
53	100 - 199 . . . .	4	358	35	13	8	8
54	200 - 499 . . . .	6	1 338	50	13	11	55
55	500 - 999 . . . .	2	997	24	16	16	22
56	1 000 und mehr . . . .	2	2 124	262	30	27	38
1.2.3 chemische Industrie							
57	10 und mehr . . . .	406	87 212	14 832	1 964	1 637	4 894
58	10 - 49 . . . .	230	2 582	965	284	215	-
59	50 - 99 . . . .	55	1 789	525	134	110	2
60	100 - 199 . . . .	44	2 802	515	269	165	35
61	200 - 499 . . . .	44	6 387	1 673	180	130	141
62	500 - 999 . . . .	12	3 323	590	64	60	83
63	1 000 und mehr . . . .	21	70 331	10 564	1 033	957	4 633
1.2.4 Herstellung von Metallerzeugnissen							
64	10 und mehr . . . .	3 349	193 570	30 982	7 786	5 543	10 038
65	10 - 49 . . . .	2 321	34 523	5 854	3 168	1 881	2 714
66	50 - 99 . . . .	492	24 693	3 521	1 137	764	1 015
67	100 - 199 . . . .	269	26 566	4 574	1 252	994	883
68	200 - 499 . . . .	181	39 081	8 054	1 218	998	1 841
69	500 - 999 . . . .	57	25 336	4 340	566	506	1 245
70	1 000 und mehr . . . .	29	43 371	4 639	445	400	2 340
1.2.4.1							
71	10 und mehr . . . .	228	28 318	3 195	608	430	1 181
72	10 - 49 . . . .	120	2 068	528	206	112	34
73	50 - 99 . . . .	51	2 931	270	94	75	76
74	100 - 199 . . . .	17	2 058	119	52	39	67
75	200 - 499 . . . .	24	5 295	310	102	90	238
76	500 - 999 . . . .	10	5 210	1 222	105	78	240
77	1 000 und mehr . . . .	6	10 757	746	50	36	527
1.2.4.2 Herstellung von Stahl-							
78	10 und mehr . . . .	553	18 495	235	346	154	1 847
79	10 - 49 . . . .	435	6 170	20	140	20	959
80	50 - 99 . . . .	65	3 429	90	96	66	366
81	100 - 199 . . . .	41	4 515	36	88	54	177
82	200 - 499 . . . .	6	989	32	8	-	152
83	500 - 999 . . . .	4	1 703	35	11	11	100
84	1 000 und mehr . . . .	2	1 689	22	3	3	92



## 1984 nach Wirtschaftszweigen und Unternehmensgrößenklassen

Angestellte					Lfd. Nr.
Vollbeschäftigte <sup>2)</sup>		Teilzeitbeschäftigte <sup>2)</sup>		Auszu- bildende	
zusammen	darunter Frauen	zusammen	darunter Frauen		
<b>Verarbeitung von Glas</b>					
3 118	890	91	79	139	43
242	65	17	10	20	44
190	68	17	16	13	45
71	24	8	8	6	46
205	37	9	6	16	47
732	292	23	22	18	48
1 679	404	17	17	68	49
<b>Erzeugnissen (ohne Ziegelei)</b>					
2 308	495	138	125	64	50
189	44	14	12	4	51
167	42	16	16	3	52
146	45	15	14	10	53
567	139	32	28	25	54
444	50	23	21	5	55
795	175	38	34	18	56
<b>(ohne Chemiefaserindustrie)</b>					
82 303	22 253	3 772	3 284	3 478	57
1 948	600	553	355	46	58
1 811	505	175	176	75	59
3 059	795	220	176	127	60
6 472	2 450	402	329	191	61
4 551	1 874	342	336	145	62
64 463	16 029	2 082	1 928	2 896	63
<b>(ohne Maschinen- und Fahrzeugbau)</b>					
67 826	17 028	5 665	4 299	3 592	64
10 098	2 571	1 951	1 317	483	65
7 754	1 873	793	558	368	66
7 819	2 163	782	552	424	67
11 741	3 230	980	835	720	68
10 625	2 739	583	537	569	69
19 790	4 452	576	500	1 030	70
<b>Gießerei</b>					
6 082	1 449	520	410	212	71
355	104	83	72	-	72
560	108	116	90	17	73
559	83	44	14	26	74
1 182	190	126	126	45	75
1 053	424	64	64	38	76
2 374	540	86	44	86	77
<b>und Leichtmetallkonstruktionen</b>					
7 645	1 841	593	428	590	78
2 327	565	296	205	208	79
1 338	308	92	77	132	80
1 591	406	123	97	111	81
452	92	22	10	33	82
935	190	48	32	49	83
1 003	280	12	7	57	84

## Noch: 1.3 Unternehmen und Arbeitnehmer im Produzierenden Gewerbe

lfd. Nr.	Unternehmen mit ... bis ... Arbeitnehmern 1)	Unternehmen	Arbeiter				Auszu- bildende
			Vollbeschäftigte <sup>2)</sup>		Teilzeitbeschäftigte <sup>2)</sup>		
			zusammen	darunter Frauen	zusammen	darunter Frauen	
1.2.4.3 Herstellung							
85	10 und mehr . . . .	1 315	76 039	20 851	4 699	3 602	2 735
86	10 - 49 . . . .	860	12 883	4 080	1 989	1 380	306
87	50 - 99 . . . .	226	10 666	1 952	426	278	386
88	100 - 199 . . . .	109	9 966	3 573	913	775	313
89	200 - 499 . . . .	91	20 241	5 264	819	665	874
90	500 - 999 . . . .	18	8 355	2 532	286	266	316
91	1 000 und mehr . . . .	11	13 928	3 450	266	238	540
1.2.5							
92	10 und mehr . . . .	1 852	151 853	7 461	3 096	2 261	15 527
93	10 - 49 . . . .	1 065	16 621	265	700	365	2 864
94	50 - 99 . . . .	345	15 085	360	454	350	1 192
95	100 - 199 . . . .	188	14 736	590	304	264	1 403
96	200 - 499 . . . .	170	29 062	814	690	596	2 991
97	500 - 999 . . . .	50	20 465	2 998	430	370	2 107
98	1 000 und mehr . . . .	34	55 885	2 434	518	316	4 971
1.2.6 Herstellung von Büromaschinen sowie							
99	10 und mehr . . . .	27	3 129	80	132	18	695
1.1.7							
100	10 und mehr . . . .	906	84 848	26 926	4 651	3 094	4 610
101	10 - 49 . . . .	537	5 915	1 200	582	240	405
102	50 - 99 . . . .	152	7 384	1 747	362	324	306
103	100 - 199 . . . .	93	8 135	2 199	476	356	413
104	200 - 499 . . . .	70	14 108	4 746	567	418	547
105	500 - 999 . . . .	37	17 445	6 834	1 166	838	1 339
106	1 000 und mehr . . . .	17	31 861	10 200	1 499	918	1 601
1.2.8 Bau von Kraftwagen							
107	10 und mehr . . . .	218	71 369	12 270	647	480	3 186
108	10 - 49 . . . .	133	1 605	235	100	43	316
109	50 - 99 . . . .	15	772	51	33	30	92
110	100 - 199 . . . .	30	2 982	474	179	147	105
111	200 - 499 . . . .	19	4 369	1 606	43	34	243
112	500 - 999 . . . .	6	3 215	223	28	16	300
113	1 000 und mehr . . . .	15	58 426	9 681	264	210	2 130
1.2.9.1							
114	10 und mehr . . . .	59	1 131	6	45	8	259
115	10 - 49 . . . .	54	513	-	38	4	198
116	50 - 99 . . . .	2	98	-	1	-	16
117	100 - 199 . . . .	1	127	1	-	-	10
118	200 - 499 . . . .	2	393	5	6	4	35
119	500 - 999 . . . .	-	-	-	-	-	-
120	1 000 und mehr . . . .	-	-	-	-	-	-

## 1984 nach Wirtschaftszweigen und Unternehmensgrößenklassen

Angestellte						Lfd. Nr.
Vollbeschäftigte <sup>2)</sup>		Teilzeitbeschäftigte <sup>2)</sup>		Auszu- bildende		
zusammen	darunter Frauen	zusammen	darunter Frauen			
<b>von EBM-Waren</b>						
25 783	7 527	2 357	1 921	1 347	85	
3 375	1 110	588	450	114	86	
3 830	794	364	244	115	87	
2 983	924	333	225	198	88	
6 536	2 042	557	504	461	89	
2 718	856	287	278	207	90	
6 341	1 801	229	220	252	91	
<b>Maschinenbau</b>						
101 975	20 174	5 453	4 411	5 560	92	
7 328	1 680	940	600	825	93	
7 225	1 070	702	625	180	94	
10 439	2 220	635	554	481	95	
20 008	4 850	1 332	1 152	1 334	96	
11 785	3 040	648	568	563	97	
45 190	7 314	1 196	912	2 178	98	
<b>Datenverarbeitungsgeräten und -einrichtungen</b>						
4 242	221	152	27	267	99	
<b>Elektrotechnik</b>						
37 009	9 136	3 032	2 556	1 861	100	
2 639	819	691	618	175	101	
2 262	648	274	225	115	102	
4 133	647	360	329	296	103	
7 038	2 145	522	457	304	104	
8 751	2 363	456	332	428	105	
12 185	2 514	729	595	545	106	
<b>und deren Einzelteilen</b>						
22 141	4 472	652	491	597	107	
316	102	75	59	40	108	
281	51	9	6	17	109	
769	126	75	51	35	110	
1 185	511	71	51	69	111	
1 051	129	84	26	67	112	
18 538	3 553	337	298	369	113	
<b>Schiffbau</b>						
195	40	55	55	8	114	
36	8	46	46	-	115	
19	5	4	4	-	116	
22	3	-	-	-	117	
118	24	5	5	7	118	
-	-	-	-	-	119	
-	-	-	-	-	120	

## Noch: 1.3 Unternehmen und Arbeitnehmer im Produzierenden Gewerbe

Lfd. Nr.	Unternehmen mit ... bis ... Arbeitnehmern 1)	Unternehmen	Arbeiter				
			Vollbeschäftigte <sup>2)</sup>		Teilzeitbeschäftigte <sup>2)</sup>		Auszu- bildende
			zusammen	darunter Frauen	zusammen	darunter Frauen	
1.2.9.2 Luftfahrzeugbau							
121	10 und mehr . . . .	6	608	9	32	30	31
122	10 - 49 . . . .	1	10	-	-	-	-
123	50 - 99 . . . .	1	35	-	-	-	1
124	100 - 199 . . . .	-	-	-	-	-	-
125	200 - 499 . . . .	4	563	9	32	30	30
126	500 - 999 . . . .	-	-	-	-	-	-
127	1 000 und mehr . . . .	-	-	-	-	-	-
1.2.10 Feinmechanik							
128	10 und mehr . . . .	595	9 029	3 244	1 312	832	2 248
1.2.11 Nahrungs- und							
129	10 und mehr . . . .	1 206	62 456	19 915	4 250	2 840	2 610
130	10 - 49 . . . .	865	10 922	2 144	728	549	1 466
131	50 - 99 . . . .	134	5 878	1 915	574	308	91
132	100 - 199 . . . .	118	10 934	3 922	822	772	304
133	200 - 499 . . . .	52	9 335	2 945	568	450	226
134	500 - 999 . . . .	21	9 374	3 002	635	359	120
135	1 000 und mehr . . . .	16	16 013	5 987	922	402	403
1.2.11.1							
136	10 und mehr . . . .	183	12 942	1 570	336	229	337
137	10 - 49 . . . .	90	1 366	204	124	66	11
138	50 - 99 . . . .	42	1 917	120	77	48	74
139	100 - 199 . . . .	32	2 530	349	45	35	51
140	200 - 499 . . . .	10	1 714	78	38	34	59
141	500 - 999 . . . .	6	2 105	24	28	24	82
142	1 000 und mehr . . . .	3	3 310	795	24	22	62
1.2.11.2							
143	10 und mehr . . . .	14	2 722	1 171	152	140	13
144	10 - 49 . . . .	6	127	98	26	20	-
145	50 - 99 . . . .	3	113	77	44	43	-
146	100 - 199 . . . .	2	228	191	29	27	1
147	200 - 499 . . . .	1	286	233	20	19	1
148	500 - 999 . . . .	1	731	572	33	31	12
149	1 000 und mehr . . . .	1	1 236	-	-	-	-
1.2.12							
150	10 und mehr . . . .	515	41 222	16 166	3 810	3 096	1 491
151	10 - 49 . . . .	255	3 601	1 677	882	731	72
152	50 - 99 . . . .	98	4 821	2 039	873	786	125
153	100 - 199 . . . .	80	7 712	3 565	616	375	212
154	200 - 499 . . . .	61	13 360	4 962	705	573	593
155	500 - 999 . . . .	19	9 794	3 088	651	576	469
156	1 000 und mehr . . . .	2	1 935	835	82	55	22

## 1984 nach Wirtschaftszweigen und Unternehmensgrößenklassen

Angestellte					Lfd. Nr.
Vollbeschäftigte <sup>2)</sup>		Teilzeitbeschäftigte <sup>2)</sup>		Auszu- bildende	
zusammen	darunter Frauen	zusammen	darunter Frauen		
<b>und -reparatur</b>					
778	128	28	26	28	121
2	1	-	-	-	122
42	7	3	3	2	123
-	-	-	-	-	124
734	120	25	23	26	125
-	-	-	-	-	126
-	-	-	-	-	127
<b>und Optik</b>					
3 949	1 534	654	517	201	128
<b>Genußmittelgewerbe</b>					
28 673	9 244	3 761	2 907	1 902	129
3 520	2 063	1 860	1 280	816	130
2 240	822	410	326	123	131
4 589	1 552	628	575	262	132
4 938	1 053	246	201	239	133
4 403	1 026	275	205	129	134
8 984	2 728	342	320	333	135
<b>Getränkeindustrie</b>					
8 247	1 957	440	343	288	136
752	180	97	66	11	137
905	207	64	48	17	138
1 596	292	146	107	60	139
1 222	232	50	46	62	140
1 658	280	32	30	46	141
2 114	766	52	46	91	142
<b>Tabakverarbeitung</b>					
1 185	328	46	43	33	143
23	6	11	10	-	144
44	12	5	5	8	145
60	14	7	7	4	146
108	32	4	4	13	147
163	36	18	17	8	148
787	228	-	-	-	149
<b>Textilgewerbe</b>					
14 680	4 494	1 249	1 077	846	150
1 216	418	237	195	27	151
1 682	580	188	139	93	152
3 176	1 205	327	287	174	153
4 640	1 271	309	270	308	154
3 359	890	171	170	222	155
607	130	17	16	22	156

### Noch: 1.3 Unternehmen und Arbeitnehmer im Produzierenden Gewerbe

Lfd. Nr.	Unternehmen mit ... bis ... Arbeitnehmern 1)	Unternehmen	Arbeiter				Auszu- bildende
			Vollbeschäftigte <sup>2)</sup>		Teilzeitbeschäftigte <sup>2)</sup>		
			zusammen	darunter Frauen	zusammen	darunter Frauen	
1.2.13							
157	10 und mehr . . . . .	70	2 631	1 177	273	253	54
158	10 - 49 . . . . .	42	449	175	76	63	8
159	50 - 99 . . . . .	15	737	294	63	58	8
160	100 - 199 . . . . .	12	1 249	606	118	116	31
161	200 - 499 . . . . .	1	196	102	17	16	7
162	500 - 999 . . . . .	-	-	-	-	-	-
163	1 000 und mehr . . . . .	-	-	-	-	-	-
1.2.14.1							
164	10 und mehr . . . . .	42	3 814	2 244	327	285	245
165	10 - 49 . . . . .	24	262	128	44	20	4
166	50 - 99 . . . . .	9	411	195	69	64	21
167	100 - 199 . . . . .	4	519	288	46	45	20
168	200 - 499 . . . . .	3	566	294	60	55	19
169	500 - 999 . . . . .	-	-	-	-	-	-
170	1 000 und mehr . . . . .	2	2 056	1 339	107	101	181
1.2.14.2 Bekleidungs							
171	10 und mehr . . . . .	522	26 597	22 804	6 038	5 220	2 873
172	10 - 49 . . . . .	308	4 578	3 720	1 774	1 600	572
173	50 - 99 . . . . .	135	6 461	5 564	1 883	1 694	589
174	100 - 199 . . . . .	46	4 207	3 517	832	674	471
175	200 - 499 . . . . .	28	5 994	5 314	1 014	714	491
176	500 - 999 . . . . .	2	747	616	97	94	113
177	1 000 und mehr . . . . .	3	4 611	4 073	489	444	638
1.2.15 Be- und Verarbeitung von Holz							
178	10 und mehr . . . . .	1 107	53 218	7 498	1 465	938	2 477
179	10 - 49 . . . . .	778	10 738	1 588	320	116	1 076
180	50 - 99 . . . . .	168	9 558	1 065	267	132	346
181	100 - 199 . . . . .	96	10 183	1 692	495	390	394
182	200 - 499 . . . . .	48	12 527	1 938	212	198	403
183	500 - 999 . . . . .	12	5 281	970	137	88	157
184	1 000 und mehr . . . . .	5	4 932	245	33	14	101
1.2.16.1 Herstellung von Holzschliff,							
185	10 und mehr . . . . .	31	11 439	1 464	133	116	456
186	10 - 49 . . . . .	8	154	20	10	8	5
187	50 - 99 . . . . .	8	464	14	4	4	1
188	100 - 199 . . . . .	8	1 075	264	18	15	27
189	200 - 499 . . . . .	5	1 363	108	15	11	33
190	500 - 999 . . . . .	-	-	-	-	-	-
191	1 000 und mehr . . . . .	2	8 383	1 058	86	78	391
1.2.16.2 Verarbeitung							
192	10 und mehr . . . . .	271	20 273	6 612	1 077	767	588
193	10 - 49 . . . . .	160	2 565	1 100	350	140	96
194	50 - 99 . . . . .	51	2 593	839	251	236	30
195	100 - 199 . . . . .	33	3 472	1 050	100	78	125
196	200 - 499 . . . . .	17	3 712	1 182	136	91	109
197	500 - 999 . . . . .	4	2 027	187	27	20	32
198	1 000 und mehr . . . . .	6	5 903	2 254	213	202	196

## 1984 nach Wirtschaftszweigen und Unternehmensgrößenklassen

Angestellte					Lfd. Nr.
Vollbeschäftigte <sup>2)</sup>		Teilzeitbeschäftigte <sup>2)</sup>		Auszu- bildende	
zusammen	darunter Frauen	zusammen	darunter Frauen		
<b>Ledergewerbe</b>					
602	189	120	114	21	157
101	49	37	35	-	158
217	37	45	44	2	159
238	82	31	28	13	160
47	21	7	7	6	161
-	-	-	-	-	162
-	-	-	-	-	163
<b>Schuhgewerbe</b>					
912	322	110	100	62	164
92	72	42	36	6	165
79	17	8	8	10	166
111	35	10	9	10	167
169	52	20	18	12	168
-	-	-	-	-	169
461	146	30	29	25	170
<b>gewerbe (ohne Pelzwaren)</b>					
7 165	3 184	736	583	565	171
528	208	148	148	36	172
1 302	586	104	58	41	173
1 808	882	215	207	245	174
1 956	912	190	132	160	175
273	152	19	18	11	176
1 297	444	60	20	73	177
<b>sowie Herstellung von Holzmöbeln</b>					
13 118	3 591	1 327	1 176	928	178
1 984	618	578	556	141	179
2 354	495	228	192	176	180
2 669	726	224	176	207	181
2 818	830	166	132	176	182
1 800	626	84	82	130	183
1 493	296	46	38	100	184
<b>Zellstoff, Papier und Pappe</b>					
3 538	888	181	169	145	185
33	8	4	4	2	186
105	28	14	10	7	187
235	68	15	12	13	188
274	83	12	11	13	189
-	-	-	-	-	190
2 891	701	136	132	110	191
<b>von Papier und Pappe</b>					
7 245	2 178	732	601	338	192
731	200	170	110	40	193
613	143	82	76	16	194
991	315	83	72	51	195
1 117	350	148	107	84	196
696	128	63	61	20	197
3 096	1 042	187	175	128	198

## Noch: 1.3 Unternehmen und Arbeitnehmer im Produzierenden Gewerbe

Lfd. Nr.	Unternehmen mit ... bis ... Arbeitnehmern 1)	Unternehmen	Arbeiter				
			Vollbeschäftigte <sup>2)</sup>		Teilzeitbeschäftigte <sup>2)</sup>		Auszu- bildende
			zusammen	darunter Frauen	zusammen	darunter Frauen	
1.2.16.3 Druckerei-							
199	10 und mehr . . . .	969	26 996	6 373	3 639	2 519	1 899
200	10 - 49 . . . .	749	6 972	1 061	1 305	990	802
201	50 - 99 . . . .	99	3 394	1 055	271	195	277
202	100 - 199 . . . .	77	5 887	965	748	529	399
203	200 - 499 . . . .	31	4 768	1 152	465	414	204
204	500 - 999 . . . .	8	1 600	202	610	239	21
205	1 000 und mehr . . . .	5	4 376	1 938	240	152	196
1.2.17.1 Verar							
206	10 und mehr . . . .	72	9 871	1 696	258	172	210
207	10 - 49 . . . .	45	363	140	73	35	25
208	50 - 99 . . . .	4	244	130	20	20	12
209	100 - 199 . . . .	10	1 206	306	55	42	12
210	200 - 499 . . . .	4	884	153	42	14	9
211	500 - 999 . . . .	3	1 504	246	49	44	37
212	1 000 und mehr . . . .	6	5 670	721	19	17	116
1.2.17.2 Verarbeitung							
213	10 und mehr . . . .	746	35 672	6 956	1 927	1 567	973
214	10 - 49 . . . .	511	6 769	929	893	669	35
215	50 - 99 . . . .	120	6 495	1 020	269	213	261
216	100 - 199 . . . .	68	6 465	1 338	273	254	78
217	200 - 499 . . . .	35	7 112	1 397	249	220	338
218	500 - 999 . . . .	7	4 285	774	148	127	168
219	1 000 und mehr . . . .	5	4 546	1 498	96	84	93
1.2.18 sonstiges Ver							
220	10 und mehr . . . .	92	2 643	1 209	399	311	221
221	10 - 49 . . . .	68	854	262	104	62	113
222	50 - 99 . . . .	15	615	319	44	42	44
223	100 - 199 . . . .	5	446	126	69	60	18
224	200 - 499 . . . .	4	727	502	182	147	46
225	500 - 999 . . . .	-	-	-	-	-	-
226	1 000 und mehr . . . .	-	-	-	-	-	-
1.3 Bau							
227	10 und mehr . . . .	8 246	203 940	4 189	3 335	1 141	25 434
228	10 - 49 . . . .	7 412	101 242	3 040	2 652	726	16 697
229	50 - 99 . . . .	544	29 183	84	257	101	3 385
230	100 - 199 . . . .	188	19 654	40	111	67	1 760
231	200 - 499 . . . .	78	19 824	906	84	48	1 348
232	500 - 999 . . . .	13	6 418	35	10	9	550
233	1 000 und mehr . . . .	11	27 619	84	221	190	1 695
1.3.1 allgemeines Baugewerbe (Baugewerbe)							
234	10 und mehr . . . .	4 822	152 004	1 893	1 441	524	13 295
235	10 - 49 . . . .	4 140	63 786	800	896	170	6 327
236	50 - 99 . . . .	436	23 826	40	171	89	2 410
237	100 - 199 . . . .	156	16 174	36	71	27	1 273
238	200 - 499 . . . .	73	18 123	904	84	48	1 285
239	500 - 999 . . . .	8	4 395	32	8	8	338
240	1 000 und mehr . . . .	9	25 700	81	211	182	1 661



## 1984 nach Wirtschaftszweigen und Unternehmensgrößenklassen

Angestellte					Lfd. Nr.
Vollbeschäftigte <sup>2)</sup>		Teilzeitbeschäftigte <sup>2)</sup>		Auszu- bildende	
zusammen	darunter Frauen	zusammen	darunter Frauen		
<b>und Verlagsgewerbe</b>					
22 995	7 819	3 336	2 888	948	199
6 282	2 161	1 185	1 016	191	200
2 975	1 040	344	265	133	201
4 009	1 274	602	512	227	202
3 982	1 232	493	407	156	203
2 293	832	349	338	168	204
3 454	1 280	363	350	72	205
<b>beitung von Gummi</b>					
3 387	907	233	196	138	206
133	30	37	20	16	207
59	34	6	6	-	208
315	58	24	20	4	209
221	51	14	8	14	210
633	195	59	58	41	211
2 026	539	93	84	63	212
<b>von Kunststoffen</b>					
14 178	3 512	1 275	1 034	724	213
2 415	606	410	307	89	214
1 927	506	205	154	158	215
2 491	468	198	153	117	216
3 174	841	214	189	212	217
1 126	294	99	86	61	218
3 045	797	150	145	89	219
<b>arbeitendes Gewerbe</b>					
1 098	486	135	112	48	220
364	142	35	22	26	221
312	152	29	28	5	222
189	51	17	11	8	223
232	141	54	51	9	224
-	-	-	-	-	225
-	-	-	-	-	226
<b>gewerbe</b>					
45 082	10 695	6 106	4 036	2 570	227
17 415	5 358	4 709	2 994	1 223	228
5 178	1 120	433	345	207	229
4 828	1 095	356	281	327	230
4 315	792	191	127	156	231
2 332	387	119	25	88	232
11 013	1 943	298	264	569	233
<b>ohne Bauinstallation und Ausbaugewerbe)</b>					
31 259	6 593	3 867	2 714	1 229	234
8 246	2 220	2 820	1 980	220	235
3 675	828	277	209	110	236
3 639	737	240	167	218	237
4 129	745	185	121	145	238
1 544	278	89	3	29	239
10 025	1 785	256	234	506	240

### 1.4 Arbeitszeiten im Produzierenden Gewerbe 1984 nach Wirtschaftszweigen und Unternehmensgrößenklassen

Unternehmen mit ... bis ... Arbeitnehmern 1)	Arbeiter				Angestellte		
	bezahlte Stunden	geleistete Stunden	Kurzarbeits- stunden	Streik- und Aussperrungs- stunden	Arbeits- stunden	Kurzarbeits- stunden	Streik- und Aussperrungs- stunden
	Anzahl je Vollbeschäftigten und Jahr						

#### 1 Produzierendes Gewerbe insgesamt<sup>2)</sup>

10 und mehr . . . . .	2 103	1 676	24,7	0,6	1 767	7,2	0,1
10 - 49 . . . . .	2 079	1 712	30,1	0	1 785	7,7	0
50 - 99 . . . . .	2 097	1 712	29,0	0	1 777	10,4	0
100 - 199 . . . . .	2 113	1 706	21,2	0,9	1 772	6,5	0,1
200 - 499 . . . . .	2 128	1 703	19,6	0,7	1 773	6,5	0,2
500 - 999 . . . . .	2 145	1 719	13,1	0,6	1 768	4,8	0
1 000 und mehr . . . . .	2 096	1 633	26,5	0,9	1 758	7,5	0,2

#### 1.1 Energie- und Wasserwirtschaft

10 und mehr . . . . .	1 967	1 512	46,6	-	1 755	16,5	-
10 - 49 . . . . .	2 094	1 673	-	-	1 777	-	-
50 - 99 . . . . .	2 169	1 793	16,1	-	1 768	0,7	-
100 - 199 . . . . .	2 152	1 738	-	-	1 750	-	-
200 - 499 . . . . .	2 139	1 726	-	-	1 764	-	-
500 - 999 . . . . .	2 122	1 718	-	-	1 743	-	-
1 000 und mehr . . . . .	1 955	1 496	49,9	-	1 755	19,8	-

#### 1.2 Verarbeitendes Gewerbe zusammen

10 und mehr . . . . .	2 120	1 696	21,8	0,7	1 768	6,1	0,1
10 - 49 . . . . .	2 079	1 712	30,2	0	1 785	7,8	0
50 - 99 . . . . .	2 097	1 712	29,2	0	1 777	10,6	0
100 - 199 . . . . .	2 113	1 705	21,3	0,9	1 772	6,6	0,1
200 - 499 . . . . .	2 128	1 703	20,0	0,7	1 773	6,8	0,3
500 - 999 . . . . .	2 145	1 719	13,5	0,7	1 770	5,1	0
1 000 und mehr . . . . .	2 137	1 675	18,9	1,1	1 759	4,7	0,2

#### 1.2.1 Erzeugung und erste Bearbeitung von Metallen

10 und mehr . . . . .	2 144	1 677	20,7	0	1 755	8,0	0
10 - 49 . . . . .	2 279	1 851	1,6	-	1 769	-	-
50 - 99 . . . . .	2 237	1 801	-	-	1 780	-	-
100 - 199 . . . . .	2 224	1 765	10,2	-	1 795	0,6	-
200 - 499 . . . . .	2 252	1 790	2,0	-	1 765	0,4	-
500 - 999 . . . . .	2 215	1 724	30,0	0	1 761	5,6	-
1 000 und mehr . . . . .	2 124	1 656	22,9	0	1 752	9,2	0

#### 1.2.1.1 Erzeugung von Eisen und Stahl gemäß EGKS-Vertrag

10 und mehr . . . . .	2 105	1 607	28,3	0	1 746	11,0	0
10 - 49 . . . . .	2 052	1 694	-	-	1 771	-	-
50 - 99 . . . . .	2 354	1 829	-	-	1 768	-	-
100 - 199 . . . . .	2 088	1 670	19,1	-	1 760	0,2	-
200 - 499 . . . . .	2 188	1 748	4,9	-	1 749	-	-
500 - 999 . . . . .	2 073	1 640	44,8	-	1 760	14,9	-
1 000 und mehr . . . . .	2 104	1 604	28,5	0	1 745	11,2	0

#### 1.2.1.2 Erzeugung und erste Bearbeitung von NE-Metallen

10 und mehr . . . . .	2 196	1 757	0,9	0	1 772	0,2	0
10 - 49 . . . . .	2 192	1 726	-	-	1 765	-	-
50 - 99 . . . . .	2 135	1 720	-	-	1 770	-	-
100 - 199 . . . . .	2 225	1 873	-	-	1 798	-	-
200 - 499 . . . . .	2 292	1 830	3,7	-	1 776	1,3	-
500 - 999 . . . . .	2 271	1 784	-	-	1 768	-	-
1 000 und mehr . . . . .	2 164	1 730	0,4	0	1 770	-	0

1) Ohne Auszubildende; Teilzeitbeschäftigte wurden im Verhältnis 1 : 0,6 Vollbeschäftigte umgerechnet. - 2) Energie- und Wasserwirtschaft, Bergbau, Verarbeitendes Gewerbe und Baugewerbe

**Noch: 1.4 Arbeitszeiten im Produzierenden Gewerbe 1984 nach Wirtschaftszweigen  
und Unternehmensgrößenklassen**

Unternehmen mit ... bis ... Arbeitnehmern 1)	Arbeiter				Angestellte		
	bezahlte Stunden	geleistete Stunden	Kurzarbeits- stunden	Streik-und Aussperrungs- stunden	Arbeits- stunden	Kurzarbeits- stunden	Streik-und Aussperrungs- stunden
	Anzahl je Vollbeschäftigten und Jahr						

**1.2.2.1 Herstellung und Verarbeitung von Glas**

10 und mehr . . . .	2 260	1 753	21,7	-	1 881	2,4	-
10 - 49 . . . .	2 259	1 861	36,0	-	1 780	14,4	-
50 - 99 . . . .	2 109	1 696	-	-	1 763	-	-
100 - 199 . . . .	2 069	1 663	101,0	-	1 785	-	-
200 - 499 . . . .	2 197	1 742	-	-	1 755	-	-
500 - 999 . . . .	2 158	1 705	9,0	-	1 783	-	-
1 000 und mehr . . . .	2 379	1 790	28,0	-	1 973	2,3	-

**1.2.2.2 Herstellung von keramischen Erzeugnissen (ohne Ziegelei)**

10 und mehr . . . .	2 116	1 703	35,6	-	1 778	9,2	-
10 - 49 . . . .	2 035	1 611	51,6	-	1 729	18,7	-
50 - 99 . . . .	2 108	1 677	103,7	-	1 779	12,5	-
100 - 199 . . . .	2 077	1 634	15,7	-	1 816	6,3	-
200 - 499 . . . .	2 056	1 660	50,2	-	1 774	16,1	-
500 - 999 . . . .	2 099	1 771	-	-	1 770	-	-
1 000 und mehr . . . .	2 187	1 736	21,6	-	1 791	6,8	-

**1.2.3 chemische Industrie (ohne Chemiefaserindustrie)**

10 und mehr . . . .	2 099	1 644	1,9	-	1 762	0,4	-
10 - 49 . . . .	2 080	1 710	-	-	1 776	-	-
50 - 99 . . . .	2 025	1 605	-	-	1 753	-	-
100 - 199 . . . .	2 091	1 715	6,7	-	1 790	0,6	-
200 - 499 . . . .	2 108	1 667	20,1	-	1 763	3,1	-
500 - 999 . . . .	2 200	1 793	1,2	-	1 759	0,1	-
1 000 und mehr . . . .	2 097	1 631	0,2	-	1 760	0,1	-

**1.2.4 Herstellung von Metallerzeugnissen (ohne Maschinen- und Fahrzeugbau)**

10 und mehr . . . .	2 169	1 735	15,1	0	1 766	5,5	0
10 - 49 . . . .	2 132	1 741	14,3	-	1 773	4,5	-
50 - 99 . . . .	2 144	1 731	15,4	0	1 773	9,7	-
100 - 199 . . . .	2 126	1 702	14,3	0	1 760	7,4	0
200 - 499 . . . .	2 165	1 721	13,1	-	1 762	5,4	-
500 - 999 . . . .	2 225	1 779	14,1	0	1 773	3,2	0
1 000 und mehr . . . .	2 211	1 739	18,4	0	1 760	4,8	0

**1.2.4.1 Gießerei**

10 und mehr . . . .	2 197	1 716	30,5	0	1 761	14,9	0
10 - 49 . . . .	2 185	1 779	15,7	-	1 782	8,6	-
50 - 99 . . . .	2 208	1 783	11,2	0	1 772	4,0	-
100 - 199 . . . .	2 119	1 661	43,0	0	1 764	24,0	0
200 - 499 . . . .	2 203	1 732	4,3	-	1 766	2,6	-
500 - 999 . . . .	2 228	1 732	30,9	-	1 750	19,1	-
1 000 und mehr . . . .	2 194	1 679	49,3	0	1 756	21,0	0

**1.2.4.2 Herstellung von Stahl- und Leichtmetallkonstruktionen**

10 und mehr . . . .	2 210	1 801	26,4	0	1 769	11,7	0
10 - 49 . . . .	2 205	1 808	7,5	-	1 785	2,3	-
50 - 99 . . . .	2 189	1 784	31,9	-	1 775	29,4	-
100 - 199 . . . .	2 223	1 824	22,2	-	1 756	10,3	-
200 - 499 . . . .	2 304	1 863	-	-	1 759	-	-
500 - 999 . . . .	2 242	1 772	78,8	0	1 768	8,2	0
1 000 und mehr . . . .	2 151	1 740	58,8	0	1 749	22,0	0

**Noch: 1.4 Arbeitszeiten im Produzierenden Gewerbe 1984 nach Wirtschaftszweigen  
und Unternehmensgrößenklassen**

Unternehmen mit ... bis ... Arbeitnehmern 1)	Arbeiter				Angestellte		
	bezahlte Stunden	geleistete Stunden	Kurzarbeits- stunden	Streik-und Aussperrungs- stunden	Arbeits- stunden	Kurzarbeits- stunden	Streik-und Aussperrungs- stunden
	Anzahl je Vollbeschäftigten und Jahr						

**1.2.4.3 Herstellung von EBM-Waren**

10 und mehr . . . .	2 134	1 711	11,3	-	1 761	4,2	0
10 - 49 . . . .	2 066	1 666	16,5	-	1 772	5,3	-
50 - 99 . . . .	2 117	1 714	18,9	-	1 763	8,7	-
100 - 199 . . . .	2 070	1 654	2,6	-	1 758	2,4	-
200 - 499 . . . .	2 151	1 709	18,7	-	1 761	7,1	-
500 - 999 . . . .	2 174	1 746	2,2	-	1 766	0,1	0
1 000 und mehr . . . .	2 216	1 776	1,2	-	1 755	0,4	-

**1.2.5 Maschinenbau**

10 und mehr . . . .	2 145	1 722	31,6	0	1 770	11,3	0
10 - 49 . . . .	2 127	1 756	27,5	-	1 785	10,7	-
50 - 99 . . . .	2 055	1 671	39,8	-	1 766	31,6	-
100 - 199 . . . .	2 148	1 754	39,4	-	1 761	16,5	-
200 - 499 . . . .	2 138	1 717	37,7	-	1 786	9,2	-
500 - 999 . . . .	2 136	1 721	15,5	-	1 785	16,0	-
1 000 und mehr . . . .	2 182	1 721	31,3	0,1	1 759	6,5	0

**1.2.6 Herstellung von Büromaschinen sowie Datenverarbeitungsgeräten und -einrichtungen**

10 und mehr . . . .	2 127	1 720	-	-	1 774	-	-
---------------------	-------	-------	---	---	-------	---	---

**1.1.7 Elektrotechnik**

10 und mehr . . . .	2 113	1 695	12,2	0,1	1 757	4,9	0
10 - 49 . . . .	2 240	1 878	-	-	1 764	-	-
50 - 99 . . . .	2 124	1 754	32,3	-	1 782	15,4	-
100 - 199 . . . .	2 156	1 743	5,4	-	1 759	1,9	-
200 - 499 . . . .	2 112	1 689	8,6	-	1 753	9,8	-
500 - 999 . . . .	2 054	1 659	14,9	0	1 747	4,3	0
1 000 und mehr . . . .	2 108	1 656	11,7	0,3	1 758	2,7	0

**1.2.8 Bau von Kraftwagen und deren Einzelteilen**

10 und mehr . . . .	2 133	1 644	23,2	5,7	1 735	8,8	0
10 - 49 . . . .	2 029	1 650	1,8	-	1 777	-	-
50 - 99 . . . .	2 104	1 716	2,3	-	1 789	-	-
100 - 199 . . . .	2 097	1 669	15,7	-	1 788	2,2	-
200 - 499 . . . .	2 115	1 691	47,1	2,7	1 774	12,1	-
500 - 999 . . . .	2 137	1 646	24,7	23,0	1 745	9,4	-
1 000 und mehr . . . .	2 139	1 638	22,6	5,5	1 728	9,1	0

**1.2.9.1 Schiffbau**

10 und mehr . . . .	2 089	1 644	28,5	-	1 777	5,5	-
10 - 49 . . . .	2 142	1 687	2,1	-	1 732	-	-
50 - 99 . . . .	2 040	1 576	43,1	-	1 771	-	-
100 - 199 . . . .	1 937	1 496	103,5	-	1 768	19,6	-
200 - 499 . . . .	2 071	1 645	36,5	-	1 803	6,8	-
500 - 999 . . . .	-	-	-	-	-	-	-
1 000 und mehr . . . .	-	-	-	-	-	-	-

**Noch: 1.4 Arbeitszeiten im Produzierenden Gewerbe 1984 nach Wirtschaftszweigen und Unternehmensgrößenklassen**

Unternehmen mit ... bis ... Arbeitnehmern 1)	Arbeiter				Angestellte		
	bezahlte Stunden	geleistete Stunden	Kurzarbeits- stunden	Streik-und Aussperrungs- stunden	Arbeits- stunden	Kurzarbeits- stunden	Streik-und Aussperrungs- stunden
	Anzahl je Vollbeschäftigten und Jahr						

**1.2.9.2 Luftfahrzeugbau und -reparatur**

10 und mehr . . . . .	2 085	1 662	-	-	1 744	-	-
10 - 49 . . . . .	2 200	1 800	-	-	1 768	-	-
50 - 99 . . . . .	2 343	1 943	-	-	1 752	-	-
100 - 199 . . . . .	-	-	-	-	-	-	-
200 - 499 . . . . .	2 067	1 643	-	-	1 744	-	-
500 - 999 . . . . .	-	-	-	-	-	-	-
1 000 und mehr . . . . .	-	-	-	-	-	-	-

**1.2.10 Feinmechanik und Optik**

10 und mehr . . . . .	2 149	1 773	4,9	-	1 777	1,0	-
-----------------------	-------	-------	-----	---	-------	-----	---

**1.2.11 Nahrungs- und Genußmittelgewerbe**

10 und mehr . . . . .	2 170	1 770	1,7	0	1 781	0,4	0
10 - 49 . . . . .	2 210	1 860	1,6	-	1 788	0,4	-
50 - 99 . . . . .	2 192	1 803	10,8	0	1 781	1,7	-
100 - 199 . . . . .	2 158	1 752	0,4	-	1 784	-	-
200 - 499 . . . . .	2 104	1 726	2,0	0	1 788	1,4	0
500 - 999 . . . . .	2 146	1 757	-	-	1 775	-	-
1 000 und mehr . . . . .	2 196	1 741	-	-	1 774	-	-

**1.2.11.1 Getränkeindustrie**

10 und mehr . . . . .	2 139	1 720	0,5	0	1 776	0,2	0
10 - 49 . . . . .	2 108	1 727	4,2	-	1 775	2,0	-
50 - 99 . . . . .	2 214	1 807	-	0	1 767	-	-
100 - 199 . . . . .	2 096	1 706	-	-	1 777	-	-
200 - 499 . . . . .	2 378	1 932	-	0	1 806	-	0
500 - 999 . . . . .	2 057	1 627	-	-	1 772	-	-
1 000 und mehr . . . . .	2 070	1 624	-	-	1 766	-	-

**1.2.11.2 Tabakverarbeitung**

10 und mehr . . . . .	2 071	1 651	4,5	-	1 751	0,3	-
10 - 49 . . . . .	1 951	1 608	88,2	-	1 791	10,7	-
50 - 99 . . . . .	2 114	1 743	-	-	1 778	-	-
100 - 199 . . . . .	2 033	1 614	-	-	1 784	-	-
200 - 499 . . . . .	1 916	1 416	-	-	1 656	-	-
500 - 999 . . . . .	2 017	1 581	-	-	1 788	-	-
1 000 und mehr . . . . .	2 158	1 750	-	-	1 750	-	-

**1.2.12 Textilgewerbe**

10 und mehr . . . . .	2 128	1 698	21,3	-	1 777	5,9	-
10 - 49 . . . . .	2 172	1 777	11,8	-	1 825	8,4	-
50 - 99 . . . . .	2 116	1 710	9,6	-	1 785	2,3	-
100 - 199 . . . . .	2 108	1 679	19,1	-	1 765	3,2	-
200 - 499 . . . . .	2 130	1 700	20,5	-	1 768	11,8	-
500 - 999 . . . . .	2 159	1 707	13,4	-	1 779	1,5	-
1 000 und mehr . . . . .	1 965	1 530	127,7	-	1 767	3,5	-

**Noch: 1.4 Arbeitszeiten im Produzierenden Gewerbe 1984 nach Wirtschaftszweigen  
und Unternehmensgrößenklassen**

Unternehmen mit ... bis ... Arbeitnehmern 1)	Arbeiter				Angestellte		
	bezahlte Stunden	geleistete Stunden	Kurzarbeits- stunden	Streik-und Aussperrungs- stunden	Arbeits- stunden	Kurzarbeits- stunden	Streik-und Aussperrungs- stunden
	Anzahl je Vollbeschäftigten und Jahr						

**1.2.13 Ledergewerbe**

10 und mehr . . . . .	2 177	1 778	1,5	-	1 808	-	-
10 - 49 . . . . .	2 362	1 947	-	-	1 775	-	-
50 - 99 . . . . .	2 240	1 848	-	-	1 878	-	-
100 - 199 . . . . .	2 140	1 727	3,1	-	1 772	-	-
200 - 499 . . . . .	1 738	1 432	-	-	1 732	-	-
500 - 999 . . . . .	-	-	-	-	-	-	-
1 000 und mehr . . . . .	-	-	-	-	-	-	-

**1.2.14.1 Schuhgewerbe**

10 und mehr . . . . .	2 027	1 618	30,6	-	1 796	-	-
10 - 49 . . . . .	2 028	1 694	118,3	-	1 821	-	-
50 - 99 . . . . .	2 132	1 742	8,7	-	1 785	-	-
100 - 199 . . . . .	2 004	1 629	3,3	-	1 795	-	-
200 - 499 . . . . .	2 101	1 643	-	-	1 790	-	-
500 - 999 . . . . .	-	-	-	-	-	-	-
1 000 und mehr . . . . .	1 989	1 570	39,0	-	1 794	-	-

**1.2.14.2 Bekleidungsgewerbe (ohne Pelzwaren)**

10 und mehr . . . . .	2 013	1 615	7,1	-	1 790	1,5	-
10 - 49 . . . . .	1 969	1 627	15,9	-	1 771	8,8	-
50 - 99 . . . . .	2 001	1 596	12,3	-	1 770	4,1	-
100 - 199 . . . . .	2 060	1 627	1,7	-	1 808	-	-
200 - 499 . . . . .	2 045	1 623	3,6	-	1 809	-	-
500 - 999 . . . . .	2 052	1 622	-	-	1 760	-	-
1 000 und mehr . . . . .	1 990	1 608	-	-	1 769	-	-

**1.2.15 Be- und Verarbeitung von Holz sowie Herstellung von Holzmöbeln**

10 und mehr . . . . .	2 116	1 708	36,1	-	1 778	13,7	-
10 - 49 . . . . .	2 137	1 730	27,6	-	1 796	13,3	-
50 - 99 . . . . .	2 165	1 785	31,7	-	1 782	8,0	-
100 - 199 . . . . .	2 141	1 742	48,4	-	1 775	22,0	-
200 - 499 . . . . .	2 061	1 646	50,0	-	1 760	22,3	-
500 - 999 . . . . .	2 004	1 599	29,1	-	1 761	6,0	-
1 000 und mehr . . . . .	2 183	1 717	9,4	-	1 805	1,5	-

**1.2.16.1 Herstellung von Holzschliff, Zellstoff, Papier und Pappe**

10 und mehr . . . . .	2 261	1 839	0,1	-	1 768	0	-
10 - 49 . . . . .	2 155	1 776	1,4	-	1 789	0,4	-
50 - 99 . . . . .	2 270	1 863	-	-	1 777	-	-
100 - 199 . . . . .	2 284	1 862	-	-	1 762	-	-
200 - 499 . . . . .	2 195	1 776	1,0	-	1 794	0,3	-
500 - 999 . . . . .	-	-	-	-	-	-	-
1 000 und mehr . . . . .	2 271	1 846	-	-	1 765	-	-

**1.2.16.2 Verarbeitung von Papier und Pappe**

10 und mehr . . . . .	2 122	1 696	2,5	0	1 772	0,2	-
10 - 49 . . . . .	2 133	1 757	-	-	1 785	-	-
50 - 99 . . . . .	2 130	1 722	4,7	-	1 777	-	-
100 - 199 . . . . .	2 149	1 724	0,7	-	1 773	-	-
200 - 499 . . . . .	2 038	1 625	4,8	0	1 767	0,9	-
500 - 999 . . . . .	2 221	1 767	1,4	-	1 768	0,1	-
1 000 und mehr . . . . .	2 117	1 661	2,6	-	1 771	0,1	-

**Noch: 1.4 Arbeitszeiten im Produzierenden Gewerbe 1984 nach Wirtschaftszweigen und Unternehmensgrößenklassen**

Unternehmen mit ... bis ... Arbeitnehmern 1)	Arbeiter				Angestellte		
	bezahlte Stunden	geleistete Stunden	Kurzarbeits- stunden	Streik-und Aussperrungs- stunden	Arbeits- stunden	Kurzarbeits- stunden	Streik-und Aussperrungs- stunden
	Anzahl je Vollbeschäftigten und Jahr						

**1.2.16.3 Druckerei- und Verlagsgewerbe**

10 und mehr . . . . .	2 127	1 722	0,6	17,1	1 771	-	3,2
10 - 49 . . . . .	2 107	1 737	-	0,1	1 776	-	0,1
50 - 99 . . . . .	2 118	1 724	-	1,5	1 769	-	0,1
100 - 199 . . . . .	2 124	1 711	1,2	19,6	1 773	-	1,4
200 - 499 . . . . .	2 153	1 767	1,9	25,5	1 772	-	5,2
500 - 999 . . . . .	2 143	1 748	-	6,5	1 761	-	0,1
1 000 und mehr . . . . .	2 136	1 648	-	50,0	1 766	-	14,1

**1.2.17.1 Verarbeitung von Gummi**

10 und mehr . . . . .	2 250	1 780	11,4	-	1 766	1,4	-
10 - 49 . . . . .	2 062	1 687	-	-	1 766	-	-
50 - 99 . . . . .	2 301	1 832	18,4	-	1 893	26,7	-
100 - 199 . . . . .	2 133	1 698	-	-	1 771	-	-
200 - 499 . . . . .	2 145	1 710	14,0	-	1 771	9,2	-
500 - 999 . . . . .	2 124	1 652	-	-	1 757	-	-
1 000 und mehr . . . . .	2 337	1 847	17,0	-	1 765	0,6	-

**1.2.17.2 Verarbeitung von Kunststoffen**

10 und mehr . . . . .	2 111	1 695	8,4	0	1 764	1,4	-
10 - 49 . . . . .	2 072	1 694	4,6	-	1 775	-	-
50 - 99 . . . . .	2 163	1 766	3,1	-	1 769	-	-
100 - 199 . . . . .	2 040	1 646	7,7	-	1 764	1,9	-
200 - 499 . . . . .	2 098	1 670	12,9	-	1 765	3,7	-
500 - 999 . . . . .	2 213	1 752	2,4	0	1 766	0,6	-
1 000 und mehr . . . . .	2 121	1 645	21,5	-	1 748	1,1	-

**1.2.18 sonstiges Verarbeitendes Gewerbe**

10 und mehr . . . . .	2 120	1 723	6,7	-	1 782	0	-
10 - 49 . . . . .	2 212	1 829	-	-	1 798	-	-
50 - 99 . . . . .	1 984	1 604	30,0	-	1 770	0,1	-
100 - 199 . . . . .	2 037	1 627	-	-	1 767	-	-
200 - 499 . . . . .	2 171	1 756	-	-	1 785	-	-
500 - 999 . . . . .	-	-	-	-	-	-	-
1 000 und mehr . . . . .	-	-	-	-	-	-	-

**1.3 Baugewerbe**

10 und mehr . . . . .	2 012	1 645	49,9	-	1 787	12,0	-
10 - 49 . . . . .	2 003	1 653	50,3	-	1 796	13,0	-
50 - 99 . . . . .	1 989	1 650	66,0	-	1 800	10,6	-
100 - 199 . . . . .	2 013	1 639	44,6	-	1 794	7,6	-
200 - 499 . . . . .	2 107	1 689	25,1	-	1 796	9,6	-
500 - 999 . . . . .	2 081	1 707	23,6	-	1 813	3,0	-
1 000 und mehr . . . . .	1 984	1 567	57,6	-	1 755	15,7	-

**1.3.1 allgemeines Baugewerbe (Baugewerbe ohne Bauinstallation und Ausbaugewerbe)**

10 und mehr . . . . .	1 977	1 609	61,9	-	1 788	15,4	-
10 - 49 . . . . .	1 957	1 613	68,2	-	1 805	19,6	-
50 - 99 . . . . .	1 938	1 605	80,9	-	1 808	15,0	-
100 - 199 . . . . .	1 996	1 625	54,1	-	1 796	10,2	-
200 - 499 . . . . .	2 096	1 673	27,4	-	1 796	10,0	-
500 - 999 . . . . .	2 038	1 666	39,0	-	1 819	4,6	-
1 000 und mehr . . . . .	1 955	1 536	61,9	-	1 754	17,3	-

**2.1 Arbeitskosten je Vollbeschäftigten im Groß- und Einzelhandel sowie im Bank- und Versiche  
Groß- und**

Lfd. Nr.	Arbeitskostenart						
		10 und mehr		10 - 49		50 - 99	
		DM	% <sup>2)</sup>	DM	% <sup>2)</sup>	DM	% <sup>2)</sup>
1	Entgelt für geleistete Arbeit . . . . .	26 570	100	26 979	100	28 119	100
2	Arbeitsnebenkosten insgesamt . . . . .	18 503	69,6	15 623	57,9	17 402	61,9
3	darunter gesetzliche Arbeitsnebenkosten . . . . .	8 211	30,9	7 692	28,5	8 461	30,1
	davon						
4	Sonderzahlungen . . . . .	3 312	12,5	2 370	8,8	3 100	11,0
5	davon Gratifikationen, 13. Monatsgehalt, Erfolgsbeteiligungen u.ä. . . . .	2 216	8,3	1 328	4,9	1 900	6,8
6	Urlaubsgeld . . . . .	748	2,8	674	2,5	818	2,9
7	vermögenswirksame Leistungen . . . . .	348	1,3	368	1,4	382	1,4
8	Vergütung arbeitsfreier Tage . . . . .	6 069	22,8	5 569	20,6	6 056	21,5
9	davon Urlaubsvergütung . . . . .	3 840	14,5	3 618	13,4	3 810	13,5
10	gesetzliche Lohn- und Gehaltsfortzahlung im Krankheitsfall . . . . .	948	3,6	675	2,5	866	3,1
11	sonstige Lohn- und Gehaltsfortzahlung im Krankheitsfall . . . . .	12	0	15	0,1	15	0,1
12	Vergütung gesetzlicher Feiertage und sonstiger Ausfallzeiten . . . . .	1 269	4,8	1 261	4,7	1 365	4,9
13	Aufwendungen für Vorsorgeeinrichtungen . . .	7 223	27,2	6 096	22,6	6 846	24,3
14	davon Arbeitgeberpflichtbeiträge zur Sozialversicherung . . . . .	5 940	22,4	5 698	21,1	6 167	21,9
15	davon Renten-, Kranken- und Arbeitslosenversicherungsbeiträge . . .	5 625	21,2	5 350	19,8	5 798	20,6
16	Unfallversicherungsbeiträge . . . . .	315	1,2	348	1,3	369	1,3
17	Aufwendungen für die betriebliche Altersversorgung . . . . .	1 267	4,8	381	1,4	593	2,1
18	darunter Nettozuführung zu den Pensionsrückstellungen <sup>3)</sup> . . . . .	526	2,0	107	0,4	205	0,7
19	Aufwendungen für sonstige Vorsorgeeinrichtungen . . . . .	17	0,1	17	0,1	85	0,3
20	sonstige Arbeitsnebenkosten . . . . .	1 898	7,1	1 588	5,9	1 400	5,0
21	davon Entlassungsentschädigungen . . . . .	197	0,7	88	0,3	132	0,5
22	sonstige gesetzliche Aufwendungen . . . . .	54	0,2	58	0,2	63	0,2
23	Familienunterstützungen . . . . .	30	0,1	5	0	4	0
24	Wohnungsfürsorge . . . . .	2	0	2	0	2	0
25	Beihilfen im Krankheitsfall . . . . .	3	0	1	0	0	0
26	Verpflegungszuschüsse, Auslösungen u.ä. . .	124	0,5	122	0,5	258	0,9
27	Naturalleistungen . . . . .	244	0,9	19	0,1	25	0,1
28	Aufwendungen für Belegschaftseinrichtungen . . . . .	88	0,3	5	0	20	0,1
29	Ausbildungsvergütungen . . . . .	829	3,1	994	3,7	677	2,4
30	sonstige Aufwendungen für die berufliche Aus- und Weiterbildung . . . . .	237	0,9	225	0,8	179	0,6
31	sonstige Zuwendungen . . . . .	90	0,3	69	0,3	41	0,1
32	<b>Arbeitskosten insgesamt . . . . .</b>	<b>45 073</b>	<b>169,6</b>	<b>42 602</b>	<b>157,9</b>	<b>45 521</b>	<b>161,9</b>
33	darunter Bruttolöhne und -gehälter . . . . .	35 952	135,3	34 918	129,4	37 275	132,6

1) Ohne Auszubildende; Teilzeitbeschäftigte wurden im Verhältnis 1 : 0,6 in Vollbeschäftigte umgerechnet. - 2) des Entgeltes für ge



**Leistungsgewerbe 1984 nach Arbeitskostenarten, Wirtschaftszweigen und Unternehmensgrößenklassen**  
**Einzelhandel**

Arbeitskosten je Vollbeschäftigten <sup>1)</sup>								Lfd. Nr.
in Unternehmen mit ... bis ... Arbeitnehmern								
100 - 199		200 - 499		500 - 999		1 000 und mehr		
DM	% <sup>2)</sup>	DM	% <sup>2)</sup>	DM	% <sup>2)</sup>	DM	% <sup>2)</sup>	
28 129	100	28 668	100	28 529	100	24 726	100	1
16 949	60,3	19 477	67,9	20 572	72,1	20 515	83,0	2
8 348	29,7	8 872	30,9	8 840	31,0	8 201	33,2	3
3 031	10,8	3 683	12,8	3 935	13,8	3 874	15,7	4
1 864	6,6	2 337	8,2	2 556	9,0	2 887	11,7	5
792	2,8	926	3,2	960	3,4	694	2,8	6
375	1,3	419	1,5	419	1,5	293	1,2	7
5 955	21,2	6 415	22,4	6 175	21,6	6 326	25,6	8
3 754	13,3	3 932	13,7	3 700	13,0	4 010	16,2	9
856	3,0	1 034	3,6	1 105	3,9	1 128	4,6	10
1	0	4	0	6	0	14	0,1	11
1 344	4,8	1 445	5,0	1 364	4,8	1 174	4,7	12
6 708	23,8	7 911	27,6	8 893	31,2	7 777	31,5	13
6 091	21,7	6 339	22,1	6 319	22,2	5 850	23,7	14
5 759	20,5	6 006	20,9	5 954	20,9	5 588	22,6	15
332	1,2	334	1,2	365	1,3	263	1,1	16
607	2,2	1 559	5,4	2 570	9,0	1 922	7,8	17
258	0,9	849	3,0	1 264	4,4	763	3,1	18
10	0	12	0	3	0	4	0	19
1 254	4,5	1 469	5,1	1 569	5,5	2 538	10,3	20
77	0,3	198	0,7	281	1,0	301	1,2	21
57	0,2	53	0,2	51	0,2	49	0,2	22
9	0	17	0,1	16	0,1	63	0,3	23
1	0	1	0	2	0	2	0	24
0	0	2	0	1	0	7	0	25
183	0,7	221	0,8	116	0,4	54	0,2	26
23	0,1	32	0,1	8	0	589	2,4	27
26	0,1	45	0,2	88	0,3	186	0,8	28
592	2,1	548	1,9	596	2,1	920	3,7	29
152	0,5	195	0,7	233	0,8	292	1,2	30
134	0,5	157	0,5	176	0,6	76	0,3	31
45 078	160,3	48 146	167,9	49 101	172,1	45 241	183,0	32
37 116	131,9	38 766	135,2	38 639	135,4	34 927	141,3	33

leistete Arbeit - 3) Differenz der Pensionsrückstellungen nach § 6a EStG am 31.12.1981 und 1.1.1981

**Noch: 2.1 Arbeitskosten je Vollbeschäftigten im Groß- und Einzelhandel sowie im Bank- und Versiche**  
**Groß**

Lfd. Nr.	Arbeitskostenart						
		10 und mehr		10 - 49		50 - 99	
		DM	% <sup>2)</sup>	DM	% <sup>2)</sup>	DM	% <sup>2)</sup>
1	Entgelt für geleistete Arbeit . . . . .	30 903	100	30 166	100	30 051	100
2	Arbeitsnebenkosten insgesamt . . . . .	20 269	65,6	17 156	56,9	18 953	63,1
3	darunter gesetzliche Arbeitsnebenkosten . . . . .	9 183	29,7	8 617	28,6	9 143	30,4
4	davon Sonderzahlungen . . . . .	3 794	12,3	2 799	9,3	3 566	11,9
5	davon Gratifikationen, 13. Monatsgehalt, Erfolgsbeteiligungen u.ä. . . . .	2 516	8,1	1 669	5,5	2 243	7,5
6	Urlaubsgeld . . . . .	824	2,7	701	2,3	872	2,9
7	vermögenswirksame Leistungen . . . . .	454	1,5	428	1,4	451	1,5
8	Vergütung arbeitsfreier Tage . . . . .	6 553	21,2	6 175	20,5	6 444	21,4
9	davon Urlaubsvergütung . . . . .	4 066	13,2	3 924	13,0	3 945	13,1
10	gesetzliche Lohn- und Gehaltsfortzahlung im Krankheitsfall . . . . .	928	3,0	779	2,6	947	3,2
11	sonstige Lohn- und Gehaltsfortzahlung im Krankheitsfall . . . . .	24	0,1	26	0,1	21	0,1
12	Vergütung gesetzlicher Feiertage und sonstiger Ausfallzeiten . . . . .	1 534	5,0	1 446	4,8	1 531	5,1
13	Aufwendungen für Vorsorgeeinrichtungen . . .	8 384	27,1	6 943	23,0	7 479	24,9
14	davon Arbeitgeberpflichtbeiträge zur Sozialversicherung . . . . .	6 665	21,6	6 335	21,0	6 599	22,0
15	davon Renten-, Kranken- und Arbeitslosenversicherungsbeiträge . . .	6 265	20,3	5 938	19,7	6 180	20,6
16	Unfallversicherungsbeiträge . . . . .	399	1,3	397	1,3	420	1,4
17	Aufwendungen für die betriebliche Altersversorgung . . . . .	1 685	5,5	590	2,0	753	2,5
18	darunter Nettozuführung zu den <sup>3)</sup> Pensionsrückstellungen . . . . .	755	2,4	195	0,6	236	0,8
19	Aufwendungen für sonstige Vorsorgeeinrichtungen . . . . .	34	0,1	19	0,1	127	0,4
20	sonstige Arbeitsnebenkosten . . . . .	1 539	5,0	1 240	4,1	1 463	4,9
21	davon Entlassungsentschädigungen . . . . .	304	1,0	118	0,4	184	0,6
22	sonstige gesetzliche Aufwendungen . . . . .	56	0,2	57	0,2	66	0,2
23	Familienunterstützungen . . . . .	15	0	6	0	4	0
24	Wohnungsfürsorge . . . . .	3	0	3	0	2	0
25	Beihilfen im Krankheitsfall . . . . .	1	0	1	0	1	0
26	Verpflegungszuschüsse, Auslösungen u.ä. . .	233	0,8	190	0,6	344	1,1
27	Naturalleistungen . . . . .	39	0,1	16	0,1	34	0,1
28	Aufwendungen für Belegschaftseinrichtungen . . . . .	59	0,2	7	0	26	0,1
29	Ausbildungsvergütungen . . . . .	535	1,7	602	2,0	588	2,0
30	sonstige Aufwendungen für die berufliche Aus- und Weiterbildung . . . . .	182	0,6	159	0,5	175	0,6
31	sonstige Zuwendungen . . . . .	112	0,4	81	0,3	40	0,1
32	<b>Arbeitskosten insgesamt . . . . .</b>	<b>51 172</b>	<b>165,6</b>	<b>47 323</b>	<b>156,9</b>	<b>49 004</b>	<b>163,1</b>
33	darunter Bruttolöhne und -gehälter . . . . .	41 250	133,5	39 140	129,7	40 061	133,3

**Handelsgewerbe 1984 nach Arbeitskostenarten, Wirtschaftszweigen und Unternehmensgrößenklassen**  
**Handel**

Arbeitskosten je Vollbeschäftigten <sup>1)</sup>								Lfd. Nr.
in Unternehmen mit ... bis ... Arbeitnehmern								
100 - 199		200 - 499		500 - 999		1 000 und mehr		
DM	% <sup>2)</sup>	DM	% <sup>2)</sup>	DM	% <sup>2)</sup>	DM	% <sup>2)</sup>	
30 413	100	31 077	100	31 298	100	33 348	100	1
18 811	61,9	22 004	70,8	23 838	76,2	25 922	77,7	2
9 096	29,9	9 696	31,2	9 692	31,0	9 745	29,2	3
3 627	11,9	4 492	14,5	4 711	15,1	5 131	15,4	4
2 373	7,8	2 990	9,6	3 181	10,2	3 902	11,7	5
812	2,7	987	3,2	1 059	3,4	774	2,3	6
442	1,5	514	1,7	472	1,5	455	1,4	7
6 447	21,2	6 954	22,4	6 866	21,9	7 010	21,0	8
3 987	13,1	4 162	13,4	4 023	12,9	4 481	13,4	9
938	3,1	1 149	3,7	1 271	4,1	837	2,5	10
0	0	6	0	1	0	74	0,2	11
1 521	5,0	1 637	5,3	1 571	5,0	1 618	4,9	12
7 446	24,5	8 986	28,9	10 574	33,8	11 438	34,3	13
6 578	21,6	6 853	22,1	6 795	21,7	7 251	21,7	14
6 197	20,4	6 477	20,8	6 395	20,4	6 830	20,5	15
381	1,3	376	1,2	400	1,3	421	1,3	16
855	2,8	2 114	6,8	3 774	12,1	4 167	12,5	17
376	1,2	1 207	3,9	1 865	6,0	1 792	5,4	18
13	0	19	0,1	4	0	20	0,1	19
1 291	4,2	1 573	5,1	1 687	5,4	2 343	7,0	20
88	0,3	245	0,8	425	1,4	993	3,0	21
58	0,2	58	0,2	55	0,2	38	0,1	22
13	0	25	0,1	23	0,1	32	0,1	23
1	0	2	0	3	0	7	0	24
0	0	3	0	1	0	0	0	25
252	0,8	312	1,0	157	0,5	158	0,5	26
28	0,1	24	0,1	11	0	129	0,4	27
34	0,1	62	0,2	138	0,4	180	0,5	28
507	1,7	439	1,4	461	1,5	490	1,5	29
142	0,5	213	0,7	225	0,7	222	0,7	30
167	0,6	191	0,6	190	0,6	93	0,3	31
49 225	161,9	53 081	170,8	55 137	176,2	59 270	177,7	32
40 487	133,1	42 523	136,8	42 876	137,0	45 489	136,4	33

**Noch: 2.1 Arbeitskosten je Vollbeschäftigten im Groß- und Einzelhandel sowie im Bank- und Versiche  
Großhandel mit landwirtschaftlichen Grundstoffen,**

Lfd. Nr.	Arbeitskostenart						
		10 und mehr		10 - 49		50 - 99	
		DM	% <sup>2)</sup>	DM	% <sup>2)</sup>	DM	% <sup>2)</sup>
1	Entgelt für geleistete Arbeit . . . . .	28 255	100	27 971	100	31 314	100
2	Arbeitsnebenkosten insgesamt . . . . .	17 853	63,2	16 438	58,8	22 786	72,8
3	darunter gesetzliche Arbeitsnebenkosten . . . . .	8 584	30,4	8 479	30,3	9 948	31,8
	davon						
4	Sonderzahlungen . . . . .	3 210	11,4	2 579	9,2	6 750	21,6
5	davon Gratifikationen, 13. Monatsgehalt, Erfolgsbeteiligungen u.ä. . . . .	2 048	7,2	1 568	5,6	4 948	15,8
6	Urlaubsgeld . . . . .	712	2,5	548	2,0	1 499	4,8
7	vermögenswirksame Leistungen . . . . .	449	1,6	462	1,7	304	1,0
8	Vergütung arbeitsfreier Tage . . . . .	5 714	20,2	5 779	20,7	6 373	20,4
9	davon						
10	Urlaubsvergütung . . . . .	3 634	12,9	3 726	13,3	4 058	13,0
11	gesetzliche Lohn- und Gehaltsfortzahlung im Krankheitsfall . . . . .	755	2,7	725	2,6	951	3,0
12	sonstige Lohn- und Gehaltsfortzahlung im Krankheitsfall . . . . .	6	0	10	0	-	-
13	Vergütung gesetzlicher Feiertage und sonstiger Ausfallzeiten . . . . .	1 319	4,7	1 318	4,7	1 365	4,4
14	Aufwendungen für Vorsorgeeinrichtungen . . .	7 626	27,0	7 283	26,0	7 910	25,3
15	davon						
16	Arbeitgeberpflichtbeiträge zur Sozialversicherung . . . . .	6 461	22,9	6 383	22,8	7 554	24,1
17	davon						
18	Renten-, Kranken- und Arbeitslosenversicherungsbeiträge . . .	6 004	21,2	5 939	21,2	6 930	22,1
19	Unfallversicherungsbeiträge . . . . .	458	1,6	445	1,6	624	2,0
20	Aufwendungen für die betriebliche Altersversorgung . . . . .	1 155	4,1	881	3,1	355	1,1
21	darunter						
22	Nettozuführung zu den Pensionsrückstellungen <sup>3)</sup> . . . . .	435	1,5	284	1,0	127	0,4
23	Aufwendungen für sonstige Vorsorgeeinrichtungen . . . . .	10	0	19	0,1	-	-
24	sonstige Arbeitsnebenkosten . . . . .	1 303	4,6	796	2,8	1 753	5,6
25	davon						
26	Entlassungsentschädigungen . . . . .	159	0,6	37	0,1	2	0
27	sonstige gesetzliche Aufwendungen . . . . .	49	0,2	53	0,2	77	0,2
28	Familienunterstützungen . . . . .	7	0	1	0	6	0
29	Wohnungsfürsorge . . . . .	7	0	3	0	11	0
30	Beihilfen im Krankheitsfall . . . . .	2	0	-	-	-	-
31	Verpflegungszuschüsse, Auslösungen u.ä. . .	250	0,9	73	0,3	454	1,5
32	Naturalleistungen . . . . .	83	0,3	1	0	531	1,7
33	Aufwendungen für Belegschaftseinrichtungen . . . . .	22	0,1	2	0	68	0,2
34	Ausbildungsvergütungen . . . . .	530	1,9	468	1,7	411	1,3
35	sonstige Aufwendungen für die berufliche Aus- und Weiterbildung . . . . .	145	0,5	115	0,4	125	0,4
36	sonstige Zuwendungen . . . . .	49	0,2	44	0,2	67	0,2
37	<b>Arbeitskosten insgesamt</b> . . . . .	<b>46 108</b>	<b>163,2</b>	<b>44 409</b>	<b>158,8</b>	<b>54 099</b>	<b>172,8</b>
38	darunter						
39	Bruttolöhne und -gehälter . . . . .	37 178	131,6	36 330	129,9	44 437	141,9

**Lebensmittelgewerbe 1984 nach Arbeitskostenarten, Wirtschaftszweigen und Unternehmensgrößenklassen**  
**lebenden Tieren, textilen Rohstoffen und mit Halbwaren**

Arbeitskosten je Vollbeschäftigten <sup>1)</sup>								Lfd. Nr.
in Unternehmen mit ... bis ... Arbeitnehmern								
100 - 199		200 - 499		500 - 999		1 000 und mehr		
DM	% <sup>2)</sup>	DM	% <sup>2)</sup>	DM	% <sup>2)</sup>	DM	% <sup>2)</sup>	
26 468	100	34 837	100	26 223	100	-	-	1
16 425	62,1	22 198	63,7	18 513	70,6	-	-	2
8 197	31,0	8 555	24,6	7 870	30,0	-	-	3
2 949	11,1	2 586	7,4	2 219	8,5	-	-	4
1 774	6,7	1 095	3,1	1 249	4,8	-	-	5
697	2,6	862	2,5	481	1,8	-	-	6
479	1,8	628	1,8	489	1,9	-	-	7
5 351	20,2	7 097	20,4	4 744	18,1	-	-	8
3 218	12,2	4 355	12,5	3 019	11,5	-	-	9
827	3,1	1 129	3,2	505	1,9	-	-	10
-	-	-	-	-	-	-	-	11
1 305	4,9	1 613	4,6	1 220	4,7	-	-	12
7 034	26,6	10 719	30,8	8 584	32,7	-	-	13
6 030	22,8	5 771	16,6	6 128	23,4	-	-	14
5 621	21,2	5 402	15,5	5 738	21,9	-	-	15
409	1,5	369	1,1	390	1,5	-	-	16
1 004	3,8	4 948	14,2	2 455	9,4	-	-	17
222	0,8	1 888	5,4	1 275	4,9	-	-	18
-	-	-	-	-	-	-	-	19
1 091	4,1	1 797	5,2	2 966	11,3	-	-	20
8	0	-	-	1 013	3,9	-	-	21
34	0,1	41	0,1	17	0,1	-	-	22
10	0	-	-	37	0,1	-	-	23
24	0,1	-	-	8	0	-	-	24
-	-	51	0,1	-	-	-	-	25
201	0,8	20	0,1	845	3,2	-	-	26
21	0,1	-	-	-	-	-	-	27
16	0,1	12	0	61	0,2	-	-	28
523	2,0	1 239	3,6	763	2,9	-	-	29
143	0,5	433	1,2	223	0,9	-	-	30
112	0,4	-	-	-	-	-	-	31
42 892	162,1	57 035	163,7	44 735	170,6	-	-	32
34 768	131,4	44 519	127,8	33 186	126,6	-	-	33

**Noch: 2.1 Arbeitskosten je Vollbeschäftigten im Groß- und Einzelhandel sowie im Bank- und Versiche  
Großhandel mit Brennstoffen, Erzen**

Lfd. Nr.	Arbeitskostenart						
		10 und mehr		10 - 49		50 - 99	
		DM	% <sup>2)</sup>	DM	% <sup>2)</sup>	DM	% <sup>2)</sup>
1	Entgelt für geleistete Arbeit . . . . .	34 839	100	36 976	100	35 988	100
2	Arbeitsnebenkosten insgesamt . . . . .	28 143	80,8	23 590	63,8	27 712	77,0
3	darunter gesetzliche Arbeitsnebenkosten . . . . .	10 265	29,5	10 417	28,2	10 325	28,7
4	davon Sonderzahlungen . . . . .	6 088	17,5	5 304	14,3	6 447	17,9
5	davon Gratifikationen, 13. Monatsgehalt, Erfolgsbeteiligungen u.ä. . . . .	4 811	13,8	3 938	10,6	5 223	14,5
6	Urlaubsgeld . . . . .	800	2,3	918	2,5	774	2,2
7	vermögenswirksame Leistungen . . . . .	477	1,4	448	1,2	450	1,2
8	Vergütung arbeitsfreier Tage . . . . .	7 332	21,0	7 754	21,0	7 620	21,2
9	davon Urlaubsvergütung . . . . .	4 583	13,2	4 883	13,2	4 724	13,1
10	gesetzliche Lohn- und Gehaltsfortzahlung im Krankheitsfall . . . . .	959	2,8	1 001	2,7	1 097	3,0
11	sonstige Lohn- und Gehaltsfortzahlung im Krankheitsfall . . . . .	81	0,2	87	0,2	1	0
12	Vergütung gesetzlicher Feiertage und sonstiger Ausfallzeiten . . . . .	1 709	4,9	1 783	4,8	1 798	5,0
13	Aufwendungen für Vorsorgeeinrichtungen . . .	12 379	35,5	9 044	24,5	12 001	33,3
14	davon Arbeitgeberpflichtbeiträge zur Sozialversicherung . . . . .	7 546	21,7	7 574	20,5	7 379	20,5
15	davon Renten-, Kranken- und Arbeitslosenversicherungsbeiträge . . .	7 027	20,2	7 049	19,1	6 890	19,1
16	Unfallversicherungsbeiträge . . . . .	518	1,5	524	1,4	489	1,4
17	Aufwendungen für die betriebliche Altersversorgung . . . . .	4 811	13,8	1 470	4,0	4 595	12,8
18	darunter Nettozuführung zu den Pensionsrückstellungen <sup>3)</sup> . . . . .	2 138	6,1	540	1,5	2 976	8,3
19	Aufwendungen für sonstige Vorsorgeeinrichtungen . . . . .	22	0,1	1	0	27	0,1
20	sonstige Arbeitsnebenkosten . . . . .	2 343	6,7	1 489	4,0	1 644	4,6
21	davon Entlassungsentschädigungen . . . . .	963	2,8	486	1,3	480	1,3
22	sonstige gesetzliche Aufwendungen . . . . .	51	0,1	60	0,2	52	0,1
23	Familienunterstützungen . . . . .	30	0,1	10	0	5	0
24	Wohnungsfürsorge . . . . .	7	0	0	0	-	-
25	Beihilfen im Krankheitsfall . . . . .	2	0	4	0	0	0
26	Verpflegungszuschüsse, Auslösungen u.ä. . .	311	0,9	100	0,3	562	1,6
27	Naturalleistungen . . . . .	26	0,1	59	0,2	5	0
28	Aufwendungen für Belegschaftseinrichtungen . . . . .	63	0,2	19	0,1	55	0,2
29	Ausbildungsvergütungen . . . . .	492	1,4	317	0,9	297	0,8
30	sonstige Aufwendungen für die berufliche Aus- und Weiterbildung . . . . .	207	0,6	166	0,4	145	0,4
31	sonstige Zuwendungen . . . . .	191	0,5	268	0,7	44	0,1
32	<b>Arbeitskosten insgesamt</b> . . . . .	62 982	180,8	60 566	163,8	63 700	177,0
33	darunter Bruttolöhne und -gehälter . . . . .	48 260	138,5	50 033	135,3	50 055	139,1

Anmerkungen S. 178

**runsgewerbe 1984 nach Arbeitskostenarten, Wirtschaftszweigen und Unternehmensgrößenklassen  
und technischen Chemikalien**

Arbeitskosten je Vollbeschäftigten <sup>1)</sup>								Lfd. Nr.
in Unternehmen mit ... bis ... Arbeitnehmern								
100 - 199		200 - 499		500 - 999		1 000 und mehr		
DM	% <sup>2)</sup>	DM	% <sup>2)</sup>	DM	% <sup>2)</sup>	DM	% <sup>2)</sup>	
32 887	100	35 332	100	33 640	100	34 268	100	1
23 181	70,5	30 053	85,1	29 651	88,1	30 799	89,9	2
9 894	30,1	11 029	31,2	10 658	31,7	9 948	29,0	3
5 571	16,9	6 513	18,4	6 643	19,7	6 273	18,3	4
4 135	12,6	4 878	13,8	5 142	15,3	5 243	15,3	5
942	2,9	1 135	3,2	1 034	3,1	546	1,6	6
494	1,5	500	1,4	467	1,4	484	1,4	7
6 772	20,6	7 957	22,5	7 675	22,8	6 971	20,3	8
4 200	12,8	4 755	13,5	4 597	13,7	4 473	13,1	9
1 008	3,1	1 218	3,4	1 393	4,1	731	2,1	10
1	0	5	0	-	-	160	0,5	11
1 562	4,8	1 978	5,6	1 684	5,0	1 606	4,7	12
9 332	28,4	13 663	38,7	13 436	39,9	14 208	41,5	13
7 267	22,1	7 764	22,0	7 536	22,4	7 571	22,1	14
6 794	20,7	7 207	20,4	7 081	21,0	7 040	20,5	15
474	1,4	557	1,6	455	1,4	531	1,5	16
2 045	6,2	5 891	16,7	5 900	17,5	6 597	19,3	17
974	3,0	3 372	9,5	2 718	8,1	2 472	7,2	18
19	0,1	8	0	-	-	40	0,1	19
1 506	4,6	1 920	5,4	1 897	5,6	3 347	9,8	20
161	0,5	436	1,2	401	1,2	1 804	5,3	21
57	0,2	69	0,2	44	0,1	40	0,1	22
8	0	19	0,1	27	0,1	56	0,2	23
-	-	4	0	-	-	16	0	24
0	0	5	0	5	0	1	0	25
477	1,5	370	1,0	337	1,0	276	0,8	26
70	0,2	30	0,1	0	0	5	0	27
52	0,2	97	0,3	21	0,1	81	0,2	28
314	1,0	375	1,1	690	2,1	676	2,0	29
117	0,4	196	0,6	252	0,7	263	0,8	30
251	0,8	320	0,9	119	0,4	131	0,4	31
56 067	170,5	65 385	185,1	63 291	188,1	65 067	189,9	32
45 229	137,5	49 802	141,0	47 958	142,6	47 512	138,6	33

**Noch: 2.1 Arbeitskosten je Vollbeschäftigten im Groß- und Einzelhandel sowie im Bank- und Versiche  
Großhandel mit**

Lfd. Nr.	Arbeitskostenart						
		10 und mehr		10 - 49		50 - 99	
		DM	% <sup>2)</sup>	DM	% <sup>2)</sup>	DM	% <sup>2)</sup>
1	Entgelt für geleistete Arbeit . . . . .	30 036	100	30 548	100	30 252	100
2	Arbeitsnebenkosten insgesamt . . . . .	18 382	61,2	16 897	55,3	22 324	73,8
3	darunter gesetzliche Arbeitsnebenkosten . . . . .	9 095	30,3	8 717	28,5	10 019	33,1
	davon						
4	Sonderzahlungen . . . . .	2 865	9,5	2 692	8,8	3 320	11,0
	davon						
5	Gratifikationen, 13. Monatsgehalt, Erfolgsbeteiligungen u.ä. . . . .	1 698	5,7	1 526	5,0	2 089	6,9
6	Urlaubsgeld . . . . .	685	2,3	711	2,3	699	2,3
7	vermögenswirksame Leistungen . . . . .	482	1,6	455	1,5	531	1,8
8	Vergütung arbeitsfreier Tage . . . . .	6 285	20,9	6 084	19,9	6 819	22,5
	davon						
9	Urlaubsvergütung . . . . .	3 945	13,1	3 910	12,8	4 094	13,5
10	gesetzliche Lohn- und Gehaltsfortzahlung im Krankheitsfall . . . . .	840	2,8	716	2,3	1 005	3,3
11	sonstige Lohn- und Gehaltsfortzahlung im Krankheitsfall . . . . .	36	0,1	20	0,1	117	0,4
12	Vergütung gesetzlicher Feiertage und sonstiger Ausfallzeiten . . . . .	1 464	4,9	1 438	4,7	1 602	5,3
13	Aufwendungen für Vorsorgeeinrichtungen . . .	7 744	25,8	6 913	22,6	10 408	34,4
	davon						
14	Arbeitgeberpflichtbeiträge zur Sozialversicherung . . . . .	6 715	22,4	6 500	21,3	7 302	24,1
	davon						
15	Renten-, Kranken- und Arbeitslosenversicherungsbeiträge . . .	6 183	20,6	5 965	19,5	6 701	22,2
16	Unfallversicherungsbeiträge . . . . .	532	1,8	535	1,7	601	2,0
17	Aufwendungen für die betriebliche Altersversorgung . . . . .	849	2,8	413	1,4	2 305	7,6
	darunter						
18	Nettozuführung zu den Pensionsrückstellungen <sup>3)</sup> . . . . .	399	1,3	94	0,3	1 298	4,3
19	Aufwendungen für sonstige Vorsorgeeinrichtungen . . . . .	180	0,6	-	-	801	2,6
20	sonstige Arbeitsnebenkosten . . . . .	1 488	5,0	1 209	4,0	1 777	5,9
	davon						
21	Entlassungsentschädigungen . . . . .	118	0,4	42	0,1	354	1,2
22	sonstige gesetzliche Aufwendungen . . . . .	77	0,3	63	0,2	109	0,4
23	Familienunterstützungen . . . . .	7	0	7	0	1	0
24	Wohnungsfürsorge . . . . .	2	0	-	-	-	-
25	Beihilfen im Krankheitsfall . . . . .	1	0	-	-	3	0
26	Verpflegungszuschüsse, Auslösungen u.ä. . .	200	0,7	85	0,3	143	0,5
27	Naturalleistungen . . . . .	27	0,1	15	0	48	0,2
28	Aufwendungen für Belegschaftseinrichtungen . . . . .	11	0	9	0	2	0
29	Ausbildungsvergütungen . . . . .	778	2,6	744	2,4	856	2,8
30	sonstige Aufwendungen für die berufliche Aus- und Weiterbildung . . . . .	183	0,6	156	0,5	221	0,7
31	sonstige Zuwendungen . . . . .	86	0,3	88	0,3	40	0,1
32	<b>Arbeitskosten insgesamt</b> . . . . .	<b>48 418</b>	<b>161,2</b>	<b>47 445</b>	<b>155,3</b>	<b>52 576</b>	<b>173,8</b>
	darunter						
33	Bruttolöhne und -gehälter . . . . .	39 186	130,5	39 323	128,7	40 390	133,5

Anmerkungen S. 178



**Handelsgewerbe 1984 nach Arbeitskostenarten, Wirtschaftszweigen und Unternehmensgrößenklassen**  
**Holz und Baustoffen**

Arbeitskosten je Vollbeschäftigten <sup>1)</sup>								Lfd. Nr.
in Unternehmen mit ... bis ... Arbeitnehmern								
100 - 199		200 - 499		500 - 999		1 000 und mehr		
DM	% <sup>2)</sup>	DM	% <sup>2)</sup>	DM	% <sup>2)</sup>	DM	% <sup>2)</sup>	
28 198	100	30 059	100	-	-	-	-	1
17 733	62,9	20 384	67,8	-	-	-	-	2
9 097	32,3	9 328	31,0	-	-	-	-	3
2 823	10,0	2 994	10,0	-	-	-	-	4
1 717	6,1	1 872	6,2	-	-	-	-	5
621	2,2	562	1,9	-	-	-	-	6
486	1,7	561	1,9	-	-	-	-	7
6 258	22,2	6 327	21,0	-	-	-	-	8
3 865	13,7	3 990	13,3	-	-	-	-	9
982	3,5	992	3,3	-	-	-	-	10
-	-	-	-	-	-	-	-	11
1 411	5,0	1 345	4,5	-	-	-	-	12
7 196	25,5	7 439	24,7	-	-	-	-	13
6 619	23,5	6 944	23,1	-	-	-	-	14
6 160	21,8	6 479	21,6	-	-	-	-	15
459	1,6	466	1,5	-	-	-	-	16
539	1,9	494	1,6	-	-	-	-	17
300	1,1	249	0,8	-	-	-	-	18
38	0,1	-	-	-	-	-	-	19
1 457	5,2	3 624	12,1	-	-	-	-	20
88	0,3	46	0,2	-	-	-	-	21
85	0,3	47	0,2	-	-	-	-	22
14	0	6	0	-	-	-	-	23
3	0	25	0,1	-	-	-	-	24
-	-	1	0	-	-	-	-	25
121	0,4	2 171	7,2	-	-	-	-	26
33	0,1	54	0,2	-	-	-	-	27
7	0	86	0,3	-	-	-	-	28
805	2,9	705	2,3	-	-	-	-	29
226	0,8	168	0,6	-	-	-	-	30
75	0,3	315	1,0	-	-	-	-	31
45 932	162,9	50 443	167,8	-	-	-	-	32
37 279	132,2	39 380	131,0	-	-	-	-	33

**Noch: 2.1 Arbeitskosten je Vollbeschäftigten im Groß- und Einzelhandel sowie im Bank- und Versiche  
Großhandel mit Maschinen,**

Lfd. Nr.	Arbeitskostenart						
		10 und mehr		10 - 49		50 - 99	
		DM	% <sup>2)</sup>	DM	% <sup>2)</sup>	DM	% <sup>2)</sup>
1	Entgelt für geleistete Arbeit . . . . .	34 651	100	29 387	100	32 479	100
2	Arbeitsnebenkosten insgesamt . . . . .	21 920	63,3	17 354	59,1	19 868	61,2
3	darunter gesetzliche Arbeitsnebenkosten . . . . .	10 030	28,9	8 693	29,6	9 515	29,3
4	davon Sonderzahlungen . . . . .	3 962	11,4	2 796	9,5	3 678	11,3
5	davon Gratifikationen, 13. Monatsgehalt, Erfolgsbeteiligungen u.ä. . . . .	2 337	6,7	1 521	5,2	1 932	5,9
6	Urlaubsgeld . . . . .	1 145	3,3	875	3,0	1 231	3,8
7	vermögenswirksame Leistungen . . . . .	480	1,4	400	1,4	515	1,6
8	Vergütung arbeitsfreier Tage . . . . .	7 257	20,9	6 016	20,5	7 012	21,6
9	davon Urlaubsvergütung . . . . .	4 562	13,2	3 720	12,7	4 340	13,4
10	gesetzliche Lohn- und Gehaltsfortzahlung im Krankheitsfall . . . . .	945	2,7	826	2,8	927	2,9
11	sonstige Lohn- und Gehaltsfortzahlung im Krankheitsfall . . . . .	14	0	32	0,1	0	0
12	Vergütung gesetzlicher Feiertage und sonstiger Ausfallzeiten . . . . .	1 736	5,0	1 437	4,9	1 745	5,4
13	Aufwendungen für Vorsorgeeinrichtungen . . .	8 998	26,0	6 862	23,4	7 191	22,1
14	davon Arbeitgeberpflichtbeiträge zur Sozialversicherung . . . . .	7 296	21,1	6 375	21,7	6 788	20,9
15	davon Renten-, Kranken- und Arbeitslosenversicherungsbeiträge . . .	6 914	20,0	6 030	20,5	6 389	19,7
16	Unfallversicherungsbeiträge . . . . .	382	1,1	344	1,2	399	1,2
17	Aufwendungen für die betriebliche Altersversorgung . . . . .	1 665	4,8	414	1,4	365	1,1
18	darunter Nettozuführung zu den Pensionsrückstellungen <sup>3)</sup> . . . . .	854	2,5	3	0	63	0,2
19	Aufwendungen für sonstige Vorsorgeeinrichtungen . . . . .	37	0,1	74	0,3	38	0,1
20	sonstige Arbeitsnebenkosten . . . . .	1 704	4,9	1 680	5,7	1 987	6,1
21	davon Entlassungsentschädigungen . . . . .	225	0,7	54	0,2	38	0,1
22	sonstige gesetzliche Aufwendungen . . . . .	52	0,2	55	0,2	55	0,2
23	Familienunterstützungen . . . . .	9	0	8	0	3	0
24	Wohnungsfürsorge . . . . .	3	0	9	0	-	-
25	Beihilfen im Krankheitsfall . . . . .	1	0	-	-	-	-
26	Verpflegungszuschüsse, Auslösungen u.ä. . .	289	0,8	254	0,9	662	2,0
27	Naturalleistungen . . . . .	44	0,1	10	0	15	0
28	Aufwendungen für Belegschaftseinrichtungen . . . . .	92	0,3	10	0	52	0,2
29	Ausbildungsvergütungen . . . . .	632	1,8	940	3,2	828	2,5
30	sonstige Aufwendungen für die berufliche Aus- und Weiterbildung . . . . .	284	0,8	283	1,0	292	0,9
31	sonstige Zuwendungen . . . . .	73	0,2	58	0,2	41	0,1
32	<b>Arbeitskosten insgesamt</b> . . . . .	56 571	163,3	46 740	159,1	52 346	161,2
33	darunter Bruttolöhne und -gehälter . . . . .	45 870	132,4	38 198	130,0	43 169	132,9

**Leistungsgewerbe 1984 nach Arbeitskostenarten, Wirtschaftszweigen und Unternehmensgrößenklassen  
technischem Bedarf und Fahrzeugen**

Arbeitskosten je Vollbeschäftigten <sup>1)</sup>								Lfd. Nr.
in Unternehmen mit ... bis ... Arbeitnehmern								
100 - 199		200 - 499		500 - 999		1 000 und mehr		
DM	% <sup>2)</sup>	DM	% <sup>2)</sup>	DM	% <sup>2)</sup>	DM	% <sup>2)</sup>	
35 383	100	34 088	100	34 864	100	45 152	100	1
21 035	59,4	23 302	68,4	26 440	75,8	30 170	66,8	2
10 292	29,1	10 746	31,5	10 131	29,1	12 138	26,9	3
3 633	10,3	5 105	15,0	6 109	17,5	5 314	11,8	4
2 077	5,9	2 830	8,3	3 970	11,4	3 635	8,1	5
1 027	2,9	1 766	5,2	1 604	4,6	1 142	2,5	6
529	1,5	508	1,5	536	1,5	537	1,2	7
7 474	21,1	7 832	23,0	6 057	17,4	9 245	20,5	8
4 616	13,0	4 747	13,9	3 926	11,3	6 090	13,5	9
1 073	3,0	1 285	3,8	701	2,0	944	2,1	10
1	0	-	-	-	-	12	0	11
1 783	5,0	1 799	5,3	1 430	4,1	2 200	4,9	12
8 229	23,3	8 752	25,7	13 604	39,0	13 928	30,8	13
7 392	20,9	7 598	22,3	7 968	22,9	8 949	19,8	14
6 929	19,6	7 218	21,2	7 444	21,4	8 575	19,0	15
463	1,3	380	1,1	525	1,5	374	0,8	16
799	2,3	1 152	3,4	5 636	16,2	4 979	11,0	17
265	0,7	492	1,4	2 336	6,7	3 199	7,1	18
38	0,1	2	0	-	-	-	-	19
1 699	4,8	1 613	4,7	670	1,9	1 683	3,7	20
72	0,2	280	0,8	326	0,9	693	1,5	21
43	0,1	63	0,2	32	0,1	46	0,1	22
4	0	7	0	19	0,1	17	0	23
-	-	-	-	-	-	-	-	24
-	-	4	0	-	-	-	-	25
387	1,1	181	0,5	43	0,1	65	0,1	26
31	0,1	13	0	-	-	155	0,3	27
36	0,1	136	0,4	11	0	271	0,6	28
773	2,2	481	1,4	84	0,2	54	0,1	29
245	0,7	370	1,1	155	0,4	264	0,6	30
107	0,3	77	0,2	-	-	119	0,3	31
56 418	159,4	57 390	168,4	61 304	175,8	75 323	166,8	32
46 490	131,4	47 024	138,0	47 031	134,9	59 711	132,2	33

**Noch: 2.1 Arbeitskosten je Vollbeschäftigten im Groß- und Einzelhandel sowie im Bank- und Versiche  
Großhandel mit Möbeln, Einrichtungs- und**

Lfd. Nr.	Arbeitskostenart						
		10 und mehr		10 - 49		50 - 99	
		DM	% <sup>2)</sup>	DM	% <sup>2)</sup>	DM	% <sup>2)</sup>
1	Entgelt für geleistete Arbeit . . . . .	30 661	100	29 242	100	29 802	100
2	Arbeitsnebenkosten insgesamt . . . . .	18 431	60,1	17 005	58,2	18 336	61,5
3	darunter gesetzliche Arbeitsnebenkosten . . . . .	9 055	29,5	8 430	28,8	9 042	30,3
	davon						
4	Sonderzahlungen . . . . .	3 284	10,7	2 597	8,9	3 640	12,2
	davon						
5	Gratifikationen, 13. Monatsgehalt, Erfolgsbeteiligungen u.ä. . . . .	1 903	6,2	1 366	4,7	2 239	7,5
6	Urlaubsgeld . . . . .	897	2,9	743	2,5	934	3,1
7	vermögenswirksame Leistungen . . . . .	483	1,6	488	1,7	467	1,6
8	Vergütung arbeitsfreier Tage . . . . .	6 618	21,6	6 199	21,2	6 318	21,2
	davon						
9	Urlaubsvergütung . . . . .	4 102	13,4	3 958	13,5	3 943	13,2
10	gesetzliche Lohn- und Gehaltsfortzahlung im Krankheitsfall . . . . .	940	3,1	765	2,6	919	3,1
11	sonstige Lohn- und Gehaltsfortzahlung im Krankheitsfall . . . . .	23	0,1	33	0,1	23	0,1
12	Vergütung gesetzlicher Feiertage und sonstiger Ausfallzeiten . . . . .	1 554	5,1	1 443	4,9	1 433	4,8
13	Aufwendungen für Vorsorgeeinrichtungen . . .	7 232	23,6	6 729	23,0	6 928	23,2
	davon						
14	Arbeitgeberpflichtbeiträge zur Sozialversicherung . . . . .	6 504	21,2	6 163	21,1	6 620	22,2
	davon						
15	Renten-, Kranken- und Arbeitslosenversicherungsbeiträge . . .	6 153	20,1	5 809	19,9	6 290	21,1
16	Unfallversicherungsbeiträge . . . . .	351	1,1	354	1,2	330	1,1
17	Aufwendungen für die betriebliche Altersversorgung . . . . .	712	2,3	563	1,9	308	1,0
	darunter						
18	Nettozuführung zu den Pensionsrückstellungen <sup>3)</sup> . . . . .	392	1,3	277	0,9	116	0,4
19	Aufwendungen für sonstige Vorsorgeeinrichtungen . . . . .	15	0,1	3	0	-	-
20	sonstige Arbeitsnebenkosten . . . . .	1 298	4,2	1 480	5,1	1 450	4,9
	davon						
21	Entlassungsentschädigungen . . . . .	214	0,7	160	0,5	344	1,2
22	sonstige gesetzliche Aufwendungen . . . . .	58	0,2	59	0,2	70	0,2
23	Familienunterstützungen . . . . .	9	0	6	0	5	0
24	Wohnungsfürsorge . . . . .	2	0	5	0	-	-
25	Beihilfen im Krankheitsfall . . . . .	1	0	3	0	-	-
26	Verpflegungszuschüsse, Auslösungen u.ä. . .	183	0,6	281	1,0	137	0,5
27	Naturalleistungen . . . . .	7	0	6	0	2	0
28	Aufwendungen für Belegschaftseinrichtungen . . . . .	29	0,1	3	0	2	0
29	Ausbildungsvergütungen . . . . .	577	1,9	724	2,5	692	2,3
30	sonstige Aufwendungen für die berufliche Aus- und Weiterbildung . . . . .	152	0,5	163	0,6	160	0,5
31	sonstige Zuwendungen . . . . .	66	0,2	71	0,2	38	0,1
32	<b>Arbeitskosten insgesamt . . . . .</b>	<b>49 092</b>	<b>160,1</b>	<b>46 247</b>	<b>158,2</b>	<b>48 137</b>	<b>161,5</b>
	darunter						
33	Bruttolöhne und -gehälter . . . . .	40 563	132,3	38 038	130,1	39 760	133,4

Anmerkungen S. 178

**runsgewerbe 1984 nach Arbeitskostenarten, Wirtschaftszweigen und Unternehmensgrößenklassen**  
**Haushaltsgegenständen, Eisen- und Metallwaren**

Arbeitskosten je Vollbeschäftigten <sup>1)</sup>								Lfd. Nr.
in Unternehmen mit ... bis ... Arbeitnehmern								
100 - 199		200 - 499		500 - 999		1 000 und mehr		
DM	% <sup>2)</sup>	DM	% <sup>2)</sup>	DM	% <sup>2)</sup>	DM	% <sup>2)</sup>	
34 178	100	31 159	100	32 699	100	-	-	1
19 124	56,0	19 699	63,2	21 411	65,5	-	-	2
9 525	27,9	9 574	30,7	10 175	31,1	-	-	3
3 572	10,5	3 951	12,7	4 021	12,3	-	-	4
2 279	6,7	2 472	7,9	2 166	6,6	-	-	5
868	2,5	972	3,1	1 326	4,1	-	-	6
426	1,2	507	1,6	530	1,6	-	-	7
7 275	21,3	7 095	22,8	7 336	22,4	-	-	8
4 531	13,3	4 234	13,6	4 253	13,0	-	-	9
874	2,6	1 229	3,9	1 329	4,1	-	-	10
-	-	36	0,1	1	0	-	-	11
1 870	5,5	1 596	5,1	1 753	5,4	-	-	12
7 296	21,3	7 683	24,7	8 931	27,3	-	-	13
6 742	19,7	6 697	21,5	7 031	21,5	-	-	14
6 424	18,8	6 413	20,6	6 541	20,0	-	-	15
318	0,9	284	0,9	490	1,5	-	-	16
554	1,6	886	2,8	1 898	5,8	-	-	17
140	0,4	402	1,3	1 535	4,7	-	-	18
-	-	100	0,3	2	0	-	-	19
982	2,9	970	3,1	1 123	3,4	-	-	20
67	0,2	140	0,4	435	1,3	-	-	21
39	0,1	52	0,2	61	0,2	-	-	22
16	0	19	0,1	6	0	-	-	23
1	0	1	0	-	-	-	-	24
-	-	-	-	-	-	-	-	25
102	0,3	88	0,3	110	0,3	-	-	26
15	0	15	0	-	-	-	-	27
69	0,2	40	0,1	111	0,3	-	-	28
438	1,3	410	1,3	212	0,6	-	-	29
132	0,4	128	0,4	149	0,5	-	-	30
104	0,3	77	0,2	39	0,1	-	-	31
53 302	156,0	50 858	163,2	54 110	165,5	-	-	32
45 025	131,7	42 204	135,4	44 057	134,7	-	-	33

**Noch: 2.1 Arbeitskosten je Vollbeschäftigten im Groß- und Einzelhandel sowie im Bank- und Versiche  
Großhandel mit Textilien,**

Lfd. Nr.	Arbeitskostenart						
		10 und mehr		10 - 49		50 - 99	
		DM	% <sup>2)</sup>	DM	% <sup>2)</sup>	DM	% <sup>2)</sup>
1	Entgelt für geleistete Arbeit . . . . .	25 827	100	27 611	100	26 441	100
2	Arbeitsnebenkosten insgesamt . . . . .	14 632	56,7	14 585	52,8	15 314	57,9
3	darunter gesetzliche Arbeitsnebenkosten . . . . .	7 623	29,5	7 588	27,5	7 760	29,3
4	davon Sonderzahlungen . . . . .	2 403	9,3	2 462	8,9	2 992	11,3
5	davon Gratifikationen, 13. Monatsgehalt, Erfolgsbeteiligungen u.ä. . . . .	1 328	5,1	1 424	5,2	1 719	6,5
6	Urlaubsgeld . . . . .	656	2,5	583	2,1	781	3,0
7	vermögenswirksame Leistungen . . . . .	420	1,6	455	1,6	493	1,9
8	Vergütung arbeitsfreier Tage . . . . .	5 473	21,2	5 304	19,2	5 779	21,9
9	davon Urlaubsvergütung . . . . .	3 349	13,0	3 392	12,3	3 597	13,6
10	gesetzliche Lohn- und Gehaltsfortzahlung im Krankheitsfall . . . . .	846	3,3	632	2,3	875	3,3
11	sonstige Lohn- und Gehaltsfortzahlung im Krankheitsfall . . . . .	3	0	7	0	-	-
12	Vergütung gesetzlicher Feiertage und sonstiger Ausfallzeiten . . . . .	1 275	4,9	1 273	4,6	1 308	4,9
13	Aufwendungen für Vorsorgeeinrichtungen . . .	5 881	22,8	5 914	21,4	5 685	21,5
14	davon Arbeitgeberpflichtbeiträge zur Sozialversicherung . . . . .	5 447	21,1	5 621	20,4	5 521	20,9
15	davon Renten-, Kranken- und Arbeitslosenversicherungsbeiträge . . .	5 204	20,2	5 352	19,4	5 279	20,0
16	Unfallversicherungsbeiträge . . . . .	243	0,9	269	1,0	242	0,9
17	Aufwendungen für die betriebliche Altersversorgung . . . . .	424	1,6	270	1,0	164	0,6
18	darunter Nettozuführung zu den Pensionsrückstellungen <sup>3)</sup> . . . . .	170	0,7	35	0,1	- 25	- 0,1
19	Aufwendungen für sonstige Vorsorgeeinrichtungen . . . . .	9	0	23	0,1	-	-
20	sonstige Arbeitsnebenkosten . . . . .	875	3,4	905	3,3	858	3,2
21	davon Entlassungsentschädigungen . . . . .	73	0,3	114	0,4	57	0,2
22	sonstige gesetzliche Aufwendungen . . . . .	54	0,2	62	0,2	57	0,2
23	Familienunterstützungen . . . . .	3	0	2	0	4	0
24	Wohnungsfürsorge . . . . .	5	0	-	-	38	0,1
25	Beihilfen im Krankheitsfall . . . . .	1	0	3	0	-	-
26	Verpflegungszuschüsse, Auslösungen u.ä. . .	18	0,1	42	0,2	12	0
27	Naturalleistungen . . . . .	2	0	3	0	-	-
28	Aufwendungen für Belegschaftseinrichtungen . . . . .	12	0	1	0	2	0
29	Ausbildungsvergütungen . . . . .	523	2,0	500	1,8	580	2,2
30	sonstige Aufwendungen für die berufliche Aus- und Weiterbildung . . . . .	130	0,5	91	0,3	108	0,4
31	sonstige Zuwendungen . . . . .	55	0,2	87	0,3	-	-
32	<b>Arbeitskosten insgesamt</b> . . . . .	40 458	156,7	42 196	152,8	41 755	157,9
33	darunter Bruttolöhne und -gehälter . . . . .	33 703	130,5	35 377	128,1	35 212	133,2

**Handelsgewerbe 1984 nach Arbeitskostenarten, Wirtschaftszweigen und Unternehmensgrößenklassen**  
**Bekleidung, Schuhen und Lederwaren**

Arbeitskosten je Vollbeschäftigten <sup>1)</sup>								Lfd. Nr.
in Unternehmen mit ... bis ... Arbeitnehmern								
100 - 199		200 - 499		500 - 999		1 000 und mehr		
DM	% <sup>2)</sup>	DM	% <sup>2)</sup>	DM	% <sup>2)</sup>	DM	% <sup>2)</sup>	
24 773	100	28 407	100	17 775	100	-	-	1
13 517	54,6	18 638	65,6	10 372	58,4	-	-	2
7 758	31,3	8 959	31,5	5 289	29,8	-	-	3
1 920	7,8	3 374	11,9	1 138	6,4	-	-	4
874	3,5	2 203	7,8	238	1,3	-	-	5
793	3,2	605	2,1	544	3,1	-	-	6
253	1,0	567	2,0	357	2,0	-	-	7
5 610	22,6	6 565	23,1	3 758	21,1	-	-	8
3 198	12,9	3 953	13,9	2 357	13,3	-	-	9
985	4,0	1 213	4,3	656	3,7	-	-	10
-	-	1	0	-	-	-	-	11
1 427	5,8	1 398	4,9	745	4,2	-	-	12
5 390	21,8	7 655	26,9	4 344	24,4	-	-	13
5 282	21,3	6 307	22,2	3 865	21,7	-	-	14
5 047	20,4	6 050	21,3	3 707	20,9	-	-	15
234	0,9	256	0,9	158	0,9	-	-	16
108	0,4	1 343	4,7	479	2,7	-	-	17
0	0	771	2,7	260	1,5	-	-	18
0	0	6	0	-	-	-	-	19
597	2,4	1 044	3,7	1 131	6,4	-	-	20
38	0,2	23	0,1	109	0,6	-	-	21
65	0,3	41	0,1	22	0,1	-	-	22
5	0	2	0	-	-	-	-	23
-	-	-	-	-	-	-	-	24
-	-	-	-	-	-	-	-	25
2	0	6	0	-	-	-	-	26
-	-	6	0	-	-	-	-	27
14	0,1	40	0,1	11	0,1	-	-	28
393	1,6	599	2,1	694	3,9	-	-	29
72	0,3	223	0,8	262	1,5	-	-	30
7	0	104	0,4	33	0,2	-	-	31
38 290	154,6	47 045	165,6	28 147	158,4	-	-	32
32 304	130,4	38 345	135,0	22 672	127,5	-	-	33

**Noch: 2.1 Arbeitskosten je Vollbeschäftigten im Groß- und Einzelhandel sowie im Bank- und Versiche  
Großhandel mit Nah**

Lfd. Nr.	Arbeitskostenart						
		10 und mehr		10 - 49		50 - 99	
		DM	% <sup>2)</sup>	DM	% <sup>2)</sup>	DM	% <sup>2)</sup>
1	Entgelt für geleistete Arbeit . . . . .	27 298	100	29 524	100	25 514	100
2	Arbeitsnebenkosten insgesamt . . . . .	16 538	60,6	14 736	49,9	13 135	51,5
3	darunter gesetzliche Arbeitsnebenkosten . . . . .	8 395	30,8	8 058	27,3	8 049	31,5
	davon						
4	Sonderzahlungen . . . . .	2 981	10,9	1 836	6,2	2 349	9,2
	davon						
5	Gratifikationen, 13. Monatsgehalt, Erfolgsbeteiligungen u.ä. . . . .	1 888	6,9	1 047	3,5	1 378	5,4
6	Urlaubsgeld . . . . .	707	2,6	475	1,6	670	2,6
7	vermögenswirksame Leistungen . . . . .	386	1,4	314	1,1	301	1,2
8	Vergütung arbeitsfreier Tage . . . . .	5 869	21,5	5 979	20,3	5 318	20,8
	davon						
9	Urlaubsvergütung . . . . .	3 558	13,0	3 832	13,0	3 150	12,3
10	gesetzliche Lohn- und Gehaltsfortzahlung im Krankheitsfall . . . . .	950	3,5	779	2,6	858	3,4
11	sonstige Lohn- und Gehaltsfortzahlung im Krankheitsfall . . . . .	2	0	9	0	-	-
12	Vergütung gesetzlicher Feiertage und sonstiger Ausfallzeiten . . . . .	1 358	5,0	1 359	4,6	1 310	5,1
13	Aufwendungen für Vorsorgeeinrichtungen . . .	6 513	23,9	6 189	21,0	4 713	18,5
	davon						
14	Arbeitgeberpflichtbeiträge zur Sozialversicherung . . . . .	6 037	22,1	5 874	19,9	5 828	22,8
	davon						
15	Renten-, Kranken- und Arbeitslosenversicherungsbeiträge . . .	5 664	20,7	5 504	18,6	5 412	21,2
16	Unfallversicherungsbeiträge . . . . .	373	1,4	371	1,3	416	1,6
17	Aufwendungen für die betriebliche Altersversorgung . . . . .	473	1,7	308	1,0	- 1 115	- 4,4
	darunter						
18	Nettozuführung zu den Pensionsrückstellungen <sup>3)</sup> . . . . .	210	0,8	124	0,4	- 1 447	- 5,7
19	Aufwendungen für sonstige Vorsorgeeinrichtungen . . . . .	3	0	7	0	-	-
20	sonstige Arbeitsnebenkosten . . . . .	1 175	4,3	732	2,5	755	3,0
	davon						
21	Entlassungsentschädigungen . . . . .	113	0,4	48	0,2	63	0,2
22	sonstige gesetzliche Aufwendungen . . . . .	49	0,2	46	0,2	53	0,2
23	Familienunterstützungen . . . . .	21	0,1	3	0	2	0
24	Wohnungsfürsorge . . . . .	1	0	-	-	-	-
25	Beihilfen im Krankheitsfall . . . . .	0	0	-	-	-	-
26	Verpflegungszuschüsse, Auslösungen u.ä. . .	199	0,7	215	0,7	395	1,5
27	Naturalleistungen . . . . .	78	0,3	22	0,1	8	0
28	Aufwendungen für Belegschaftseinrichtungen . . . . .	73	0,3	2	0	23	0,1
29	Ausbildungsvergütungen . . . . .	391	1,4	316	1,1	162	0,6
30	sonstige Aufwendungen für die berufliche Aus- und Weiterbildung . . . . .	125	0,5	67	0,2	46	0,2
31	sonstige Zuwendungen . . . . .	125	0,5	13	0	3	0
32	<b>Arbeitskosten insgesamt . . . . .</b>	<b>43 836</b>	<b>160,6</b>	<b>44 260</b>	<b>149,9</b>	<b>38 649</b>	<b>151,5</b>
	darunter						
33	Bruttolöhne und -gehälter . . . . .	36 148	132,4	37 339	126,5	33 181	130,0

Anmerkungen S. 178



**runsgewerbe 1984 nach Arbeitskostenarten, Wirtschaftszweigen und Unternehmensgrößenklassen  
rungs- und Genußmitteln**

Arbeitskosten je Vollbeschäftigten <sup>1)</sup>								Lfd. Nr.
in Unternehmen mit ... bis ... Arbeitnehmern								
100 - 199		200 - 499		500 - 999		1 000 und mehr		
DM	% <sup>2)</sup>	DM	% <sup>2)</sup>	DM	% <sup>2)</sup>	DM	% <sup>2)</sup>	
20 430	100	23 976	100	24 875	100	22 539	100	1
11 438	56,0	15 290	63,8	15 694	63,1	13 711	60,8	2
6 033	29,5	7 347	30,6	7 675	30,9	7 122	31,6	3
1 606	7,9	2 875	12,0	2 726	11,0	1 634	7,3	4
690	3,4	1 593	6,6	1 531	6,2	843	3,7	5
657	3,2	923	3,8	815	3,3	575	2,6	6
258	1,3	359	1,5	380	1,5	216	1,0	7
4 055	19,8	5 153	21,5	5 017	20,2	5 049	22,4	8
2 624	12,8	3 327	13,9	3 088	12,4	3 237	14,4	9
546	2,7	775	3,2	843	3,4	875	3,9	10
-	-	-	-	1	0	0	0	11
884	4,3	1 051	4,4	1 085	4,4	937	4,2	12
4 603	22,5	5 885	24,5	6 440	25,9	5 491	24,4	13
4 545	22,2	5 479	22,9	5 692	22,9	5 254	23,3	14
4 266	20,9	5 162	21,5	5 378	21,6	4 960	22,0	15
278	1,4	317	1,3	314	1,3	295	1,3	16
58	0,3	407	1,7	748	3,0	237	1,1	17
25	0,1	124	0,5	232	0,9	- 32	- 0,1	18
-	-	-	-	-	-	-	-	19
1 175	5,7	1 377	5,7	1 511	6,1	1 537	6,8	20
33	0,2	49	0,2	67	0,3	28	0,1	21
58	0,3	42	0,2	55	0,2	56	0,2	22
2	0	2	0	7	0	7	0	23
-	-	-	-	-	-	-	-	24
-	-	0	0	-	-	2	0	25
63	0,3	31	0,1	58	0,2	58	0,3	26
0	0	112	0,5	-	-	-	-	27
11	0,1	38	0,2	12	0	5	0	28
787	3,9	829	3,5	790	3,2	1 095	4,9	29
159	0,8	186	0,8	274	1,1	235	1,0	30
60	0,3	87	0,4	248	1,0	50	0,2	31
31 869	156,0	39 266	163,8	40 569	163,1	36 250	160,8	32
26 091	127,7	32 004	133,5	32 618	131,1	29 222	129,7	33

**Noch: 2.1 Arbeitskosten je Vollbeschäftigten im Groß- und Einzelhandel sowie im Bank- und Versiche  
Großhandel mit pharmazeutischen, medizi**

Lfd. Nr.	Arbeitskostenart						
		10 und mehr		10 - 49		50 - 99	
		DM	% <sup>2)</sup>	DM	% <sup>2)</sup>	DM	% <sup>2)</sup>
1	Entgelt für geleistete Arbeit . . . . .	30 654	100	32 883	100	29 718	100
2	Arbeitsnebenkosten insgesamt . . . . .	18 508	60,4	19 108	58,1	17 312	58,3
3	darunter gesetzliche Arbeitsnebenkosten . . . . .	8 864	28,9	9 242	28,1	8 568	28,8
4	davon Sonderzahlungen . . . . .	2 996	9,8	3 110	9,5	2 682	9,0
5	davon Gratifikationen, 13. Monatsgehalt, Erfolgsbeteiligungen u.ä. . . . .	1 890	6,2	2 048	6,2	1 443	4,9
6	Urlaubsgeld . . . . .	660	2,2	566	1,7	728	2,5
7	vermögenswirksame Leistungen . . . . .	446	1,5	495	1,5	511	1,7
8	Vergütung arbeitsfreier Tage . . . . .	6 465	21,1	6 782	20,6	6 424	21,6
9	davon Urlaubsvergütung . . . . .	3 989	13,0	4 355	13,2	3 878	13,1
10	gesetzliche Lohn- und Gehaltsfortzahlung im Krankheitsfall . . . . .	899	2,9	683	2,1	995	3,3
11	sonstige Lohn- und Gehaltsfortzahlung im Krankheitsfall . . . . .	2	0	-	-	8	0
12	Vergütung gesetzlicher Feiertage und sonstiger Ausfallzeiten . . . . .	1 575	5,1	1 744	5,3	1 543	5,2
13	Aufwendungen für Vorsorgeeinrichtungen . . .	7 764	25,3	7 660	23,3	6 516	21,9
14	davon Arbeitgeberpflichtbeiträge zur Sozialversicherung . . . . .	6 327	20,6	6 732	20,5	5 983	20,1
15	davon Renten-, Kranken- und Arbeitslosenversicherungsbeiträge . . .	6 028	19,7	6 425	19,5	5 694	19,2
16	Unfallversicherungsbeiträge . . . . .	299	1,0	307	0,9	290	1,0
17	Aufwendung für die betriebliche Altersversorgung . . . . .	1 430	4,7	896	2,7	533	1,8
18	darunter Nettozuführung zu den <sup>3)</sup> Pensionsrückstellungen . . . . .	645	2,1	539	1,6	213	0,7
19	Aufwendungen für sonstige Vorsorgeeinrichtungen . . . . .	7	0	32	0,1	-	-
20	sonstige Arbeitsnebenkosten . . . . .	1 282	4,2	1 557	4,7	1 690	5,7
21	davon Entlassungsentschädigungen . . . . .	153	0,5	98	0,3	162	0,5
22	sonstige gesetzliche Aufwendungen . . . . .	63	0,2	83	0,3	47	0,2
23	Familienunterstützungen . . . . .	7	0	6	0	12	0
24	Wohnungsfürsorge . . . . .	0	0	-	-	2	0
25	Beihilfen im Krankheitsfall . . . . .	1	0	-	-	2	0
26	Verpflegungszuschüsse, Auslösungen u.ä. . .	309	1,0	848	2,6	136	0,5
27	Naturalleistungen . . . . .	19	0,1	21	0,1	2	0
28	Aufwendungen für Belegschaftseinrichtungen . . . . .	28	0,1	15	0	33	0,1
29	Ausbildungsvergütungen . . . . .	385	1,3	285	0,9	847	2,9
30	sonstige Aufwendungen für die berufliche Aus- und Weiterbildung . . . . .	138	0,4	69	0,2	303	1,0
31	sonstige Zuwendungen . . . . .	178	0,6	132	0,4	144	0,5
32	<b>Arbeitskosten insgesamt . . . . .</b>	<b>49 162</b>	<b>160,4</b>	<b>51 991</b>	<b>158,1</b>	<b>47 030</b>	<b>158,3</b>
33	darunter Bruttolöhne und -gehälter . . . . .	40 115	130,9	42 774	130,1	38 824	130,6

**runsgewerbe 1984 nach Arbeitskostenarten, Wirtschaftszweigen und Unternehmensgrößenklassen  
nischen, kosmetischen und Reinigungsartikeln**

Arbeitskosten je Vollbeschäftigten <sup>1)</sup>								Lfd. Nr.
in Unternehmen mit ... bis ... Arbeitnehmern								
100 - 199		200 - 499		500 - 999		1 000 und mehr		
DM	% <sup>2)</sup>	DM	% <sup>2)</sup>	DM	% <sup>2)</sup>	DM	% <sup>2)</sup>	
33 436	100	36 332	100	24 013	100	21 928	100	1
20 558	61,5	24 825	68,3	13 062	54,4	11 311	51,6	2
9 493	28,4	10 929	30,1	6 749	28,1	6 706	30,6	3
3 850	11,5	4 498	12,4	1 779	7,4	628	2,9	4
2 481	7,4	3 066	8,4	983	4,1	250	1,1	5
931	2,8	890	2,5	534	2,2	-	-	6
438	1,3	542	1,5	263	1,1	378	1,7	7
6 886	20,6	8 157	22,5	4 599	19,1	4 765	21,7	8
4 699	14,1	4 716	13,0	2 765	11,5	2 945	13,4	9
606	1,8	1 375	3,8	851	3,5	589	2,7	10
-	-	5	0	-	-	-	-	11
1 582	4,7	2 062	5,7	982	4,1	1 232	5,6	12
8 968	26,8	10 592	29,2	5 831	24,3	5 257	24,0	13
7 231	21,6	7 413	20,4	4 881	20,3	4 844	22,1	14
6 894	20,6	7 049	19,4	4 649	19,4	4 626	21,1	15
337	1,0	363	1,0	232	1,0	218	1,0	16
1 737	5,2	3 180	8,8	949	4,0	410	1,9	17
520	1,6	1 435	3,9	413	1,7	347	1,6	18
-	-	-	-	1	0	2	0	19
853	2,6	1 578	4,3	853	3,6	661	3,0	20
107	0,3	200	0,6	250	1,0	-	-	21
74	0,2	80	0,2	35	0,1	41	0,2	22
7	0	6	0	8	0	-	-	23
-	-	-	-	-	-	-	-	24
-	-	4	0	-	-	-	-	25
18	0,1	276	0,8	33	0,1	409	1,9	26
-	-	65	0,2	-	-	-	-	27
5	0	73	0,2	17	0,1	2	0	28
296	0,9	290	0,8	404	1,7	133	0,6	29
54	0,2	208	0,6	102	0,4	36	0,2	30
292	0,9	376	1,0	6	0	40	0,2	31
53 994	161,5	61 157	168,3	37 075	154,4	33 240	151,6	32
44 173	132,1	48 987	134,8	30 391	126,6	27 322	124,6	33

**Noch: 2.1 Arbeitskosten je Vollbeschäftigten im Groß- und Einzelhandel sowie im Bank- und Versiche  
Einzelhandel (ohne Einzelhandel mit Kraftwagen**

Lfd. Nr.	Arbeitskostenart						
		10 und mehr		10 - 49		50 - 99	
		DM	% <sup>2)</sup>	DM	% <sup>2)</sup>	DM	% <sup>2)</sup>
1	Entgelt für geleistete Arbeit . . . . .	23 306	100	23 218	100	24 189	100
2	Arbeitsnebenkosten insgesamt . . . . .	17 172	73,7	13 813	59,5	14 247	58,9
3	darunter gesetzliche Arbeitsnebenkosten . . . . .	7 479	32,1	6 600	28,4	7 074	29,2
4	davon Sonderzahlungen . . . . .	2 950	12,7	1 865	8,0	2 152	8,9
5	davon Gratifikationen, 13. Monatsgehalt, Erfolgsbeteiligungen u.ä. . . . .	1 989	8,5	926	4,0	1 203	5,0
6	Urlaubsgeld . . . . .	691	3,0	643	2,8	707	2,9
7	vermögenswirksame Leistungen . . . . .	269	1,2	297	1,3	242	1,0
8	Vergütung arbeitsfreier Tage . . . . .	5 705	24,5	4 853	20,9	5 266	21,8
9	davon Urlaubsvergütung . . . . .	3 670	15,7	3 256	14,0	3 536	14,6
10	gesetzliche Lohn- und Gehaltsfortzahlung im Krankheitsfall . . . . .	964	4,1	552	2,4	701	2,9
11	sonstige Lohn- und Gehaltsfortzahlung im Krankheitsfall . . . . .	2	0	3	0	1	0
12	Vergütung gesetzlicher Feiertage und sonstiger Ausfallzeiten . . . . .	1 069	4,6	1 042	4,5	1 028	4,3
13	Aufwendungen für Vorsorgeeinrichtungen . . .	6 349	27,2	5 096	21,9	5 556	23,0
14	davon Arbeitgeberpflichtbeiträge zur Sozialversicherung . . . . .	5 393	23,1	4 947	21,3	5 288	21,9
15	davon Renten-, Kranken- und Arbeitslosenversicherungsbeiträge . . .	5 143	22,1	4 656	20,1	5 021	20,8
16	Unfallversicherungsbeiträge . . . . .	251	1,1	290	1,3	267	1,1
17	Aufwendungen für die betriebliche Altersversorgung . . . . .	951	4,1	134	0,6	268	1,1
18	darunter Nettozuführung zu den Pensionsrückstellungen <sup>3)</sup> . . . . .	354	1,5	3	0	142	0,6
19	Aufwendungen für sonstige Vorsorgeeinrichtungen . . . . .	4	0	15	0,1	-	-
20	sonstige Arbeitsnebenkosten . . . . .	2 169	9,3	1 998	8,6	1 272	5,3
21	davon Entlassungsentschädigungen . . . . .	115	0,5	51	0,2	26	0,1
22	sonstige gesetzliche Aufwendungen . . . . .	53	0,2	59	0,3	57	0,2
23	Familienunterstützungen . . . . .	41	0,2	4	0	4	0
24	Wohnungsfürsorge . . . . .	1	0	-	-	3	0
25	Beihilfen im Krankheitsfall . . . . .	5	0	-	-	0	0
26	Verpflegungszuschüsse, Auslösungen u.ä. . .	42	0,2	42	0,2	82	0,3
27	Naturalleistungen . . . . .	399	1,7	22	0,1	8	0
28	Aufwendungen für Belegschaftseinrichtungen . . . . .	110	0,5	4	0	7	0
29	Ausbildungsvergütungen . . . . .	1 052	4,5	1 457	6,3	856	3,5
30	sonstige Aufwendungen für die berufliche Aus- und Weiterbildung . . . . .	279	1,2	303	1,3	187	0,8
31	sonstige Zuwendungen . . . . .	72	0,3	55	0,2	43	0,2
32	<b>Arbeitskosten insgesamt . . . . .</b>	<b>40 478</b>	<b>173,7</b>	<b>37 030</b>	<b>159,5</b>	<b>38 436</b>	<b>158,9</b>
33	darunter Bruttolöhne und -gehälter . . . . .	31 960	137,1	29 936	128,9	31 608	130,7

**Arbeitskosten je Vollbeschäftigten<sup>1)</sup>**  
**in Unternehmen mit ... bis ... Arbeitnehmern**

Arbeitskosten je Vollbeschäftigten <sup>1)</sup>								Lfd. Nr.
in Unternehmen mit ... bis ... Arbeitnehmern								
100 - 199		200 - 499		500 - 999		1 000 und mehr		
DM	% <sup>2)</sup>	DM	% <sup>2)</sup>	DM	% <sup>2)</sup>	DM	% <sup>2)</sup>	
24 242	100	24 686	100	24 115	100	22 936	100	1
13 779	56,8	15 301	62,0	15 364	63,7	19 392	84,5	2
7 075	29,2	7 509	30,4	7 483	31,0	7 881	34,4	3
2 017	8,3	2 345	9,5	2 697	11,2	3 613	15,8	4
997	4,1	1 258	5,1	1 561	6,5	2 676	11,7	5
758	3-1	825	3,3	802	3,3	677	3,0	6
262	1,1	262	1,1	335	1,4	259	1,1	7
5 119	21,1	5 525	22,4	5 073	21,0	6 184	27,0	8
3 359	13,9	3 553	14,4	3 183	13,2	3 913	17,1	9
716	3,0	844	3,4	842	3,5	1 189	5,2	10
2	0	-	-	14	0,1	1	0	11
1 042	4,3	1 128	4,6	1 034	4,3	1 082	4,7	12
5 452	22,5	6 135	24,9	6 213	25,8	7 017	30,6	13
5 262	21,7	5 491	22,2	5 561	23,1	5 559	24,2	14
5 014	20,7	5 227	21,2	5 252	21,8	5 330	23,2	15
248	1,0	264	1,1	309	1,3	230	1,0	16
185	0,8	643	2,6	650	2,7	1 456	6,3	17
57	0,2	256	1,0	307	1,3	549	2,4	18
5	0	1	0	2	0	1	0	19
1 190	4,9	1 296	5,3	1 380	5,7	2 578	11,2	20
59	0,2	118	0,5	51	0,2	158	0,7	21
55	0,2	46	0,2	45	0,2	51	0,2	22
2	0	4	0	4	0	69	0,3	23
1	0	0	0	-	-	1	0	24
0	0	0	0	2	0	8	0	25
66	0,3	71	0,3	52	0,2	32	0,1	26
13	0,1	46	0,2	3	0	684	3,0	27
13	0,1	16	0,1	10	0	187	0,8	28
737	3,0	728	3,0	812	3,4	1 009	4,4	29
168	0,7	165	0,7	246	1,0	306	1,3	30
77	0,3	100	0,4	156	0,6	72	0,3	31
38 021	156,8	39 987	162,0	39 479	163,7	42 328	184,5	32
31 379	129,4	32 556	131,9	31 886	132,2	32 734	142,7	33

**Noch: 2.1 Arbeitskosten je Vollbeschäftigten im Groß- und Einzelhandel sowie im Bank- und Versiche  
Einzelhandel mit Nah**

Lfd. Nr.	Arbeitskostenart						
		10 und mehr		10 - 49		50 - 99	
		DM	% <sup>2)</sup>	DM	% <sup>2)</sup>	DM	% <sup>2)</sup>
1	Entgelt für geleistete Arbeit . . . . .	22 081	100	19 837	100	22 563	100
2	Arbeitsnebenkosten insgesamt . . . . .	13 439	60,9	12 370	62,4	12 338	54,7
3	darunter gesetzliche Arbeitsnebenkosten . . . . .	6 823	30,9	5 843	29,5	6 934	30,7
	davon						
4	Sonderzahlungen . . . . .	1 692	7,7	1 321	6,7	1 075	4,8
	davon						
5	Gratifikationen, 13. Monatsgehalt, Erfolgsbeteiligungen u.ä. . . . .	868	3,9	624	3,1	578	2,6
6	Urlaubsgeld . . . . .	576	2,6	431	2,2	307	1,4
7	vermögenswirksame Leistungen . . . . .	249	1,1	267	1,3	189	0,8
8	Vergütung arbeitsfreier Tage . . . . .	4 772	21,6	4 041	20,4	5 037	22,3
	davon						
9	Urlaubsvergütung . . . . .	3 070	13,9	2 672	13,5	3 222	14,3
10	gesetzliche Lohn- und Gehaltsfortzahlung im Krankheitsfall . . . . .	766	3,5	501	2,5	886	3,9
11	sonstige Lohn- und Gehaltsfortzahlung im Krankheitsfall . . . . .	0	0	2	0	-	-
12	Vergütung gesetzlicher Feiertage und sonstiger Ausfallzeiten . . . . .	935	4,2	866	4,4	929	4,1
13	Aufwendungen für Vorsorgeeinrichtungen . . .	5 297	24,0	4 511	22,7	5 105	22,6
	davon						
14	Arbeitgeberpflichtbeiträge zur Sozialversicherung . . . . .	5 068	23,0	4 431	22,3	5 066	22,5
	davon						
15	Renten-, Kranken- und Arbeitslosenversicherungsbeiträge . . .	4 748	21,5	4 046	20,4	4 669	20,7
16	Unfallversicherungsbeiträge . . . . .	320	1,4	385	1,9	397	1,8
17	Aufwendungen für die betriebliche Altersversorgung . . . . .	229	1,0	80	0,4	39	0,2
	darunter						
18	Nettozuführung zu den <sup>3)</sup> Pensionsrückstellungen . . . . .	9	0	2	0	-	-
19	Aufwendungen für sonstige Vorsorgeeinrichtungen . . . . .	-	-	-	-	-	-
20	sonstige Arbeitsnebenkosten . . . . .	1 678	7,6	2 497	12,6	1 121	5,0
	davon						
21	Entlassungsentschädigungen . . . . .	27	0,1	8	0	7	0
22	sonstige gesetzliche Aufwendungen . . . . .	53	0,2	46	0,2	52	0,2
23	Familienunterstützungen . . . . .	5	0	2	0	-	-
24	Wohnungsfürsorge . . . . .	-	-	-	-	-	-
25	Beihilfen im Krankheitsfall . . . . .	1	0	-	-	-	-
26	Verpflegungszuschüsse, Auslösungen u.ä. . .	56	0,3	67	0,3	3	0
27	Naturalleistungen . . . . .	16	0,1	42	0,2	12	0,1
28	Aufwendungen für Belegschaftseinrichtungen . . . . .	8	0	3	0	18	0,1
29	Ausbildungsvergütungen . . . . .	1 186	5,4	1 887	9,5	805	3,6
30	sonstige Aufwendungen für die berufliche Aus- und Weiterbildung . . . . .	253	1,1	363	1,8	183	0,8
31	sonstige Zuwendungen . . . . .	73	0,3	79	0,4	42	0,2
32	<b>Arbeitskosten insgesamt . . . . .</b>	<b>35 520</b>	<b>160,9</b>	<b>32 207</b>	<b>162,4</b>	<b>34 902</b>	<b>154,7</b>
	darunter						
33	Bruttolöhne und -gehälter . . . . .	28 545	129,3	25 199	127,0	28 675	127,1

**runsgewerbe 1984 nach Arbeitskostenarten, Wirtschaftszweigen und Unternehmensgrößenklassen**  
**rungs- und Genußmitteln**

Arbeitskosten je Vollbeschäftigten <sup>1)</sup>								Lfd. Nr.
in Unternehmen mit ... bis ... Arbeitnehmern								
100 - 199		200 - 499		500 - 999		1 000 und mehr		
DM	% <sup>2)</sup>	DM	% <sup>2)</sup>	DM	% <sup>2)</sup>	DM	% <sup>2)</sup>	
26 917	100	27 804	100	33 761	100	22 706	100	1
15 629	58,1	19 321	69,5	25 109	74,4	15 139	66,7	2
8 216	30,5	8 736	31,4	11 451	33,9	7 487	33,0	3
2 248	8,4	4 202	15,1	4 838	14,3	3 153	13,9	4
1 284	4,8	2 906	10,5	3 098	9,2	2 017	8,9	5
553	2,1	789	2,8	1 195	3,5	808	3,6	6
411	1,5	507	1,8	544	1,6	328	1,4	7
5 593	20,8	6 070	21,8	8 188	24,3	5 076	22,4	8
3 509	13,0	3 663	13,2	4 433	13,1	3 057	13,5	9
863	3,2	949	3,4	1 924	5,7	866	3,8	10
-	-	-	-	1	0	-	-	11
1 221	4,5	1 459	5,2	1 830	5,4	1 153	5,1	12
6 674	24,8	7 460	26,8	10 149	30,1	5 605	24,7	13
6 089	22,6	6 277	22,6	7 613	22,5	5 434	23,9	14
5 706	21,2	5 920	21,3	7 139	21,1	5 119	22,5	15
383	1,4	356	1,3	474	1,4	315	1,4	16
585	2,2	1 177	4,2	2 533	7,5	171	0,8	17
324	1,2	904	3,3	1 952	5,8	8	0	18
-	-	7	0	3	0	-	-	19
1 114	4,1	1 589	5,7	1 935	5,7	1 304	5,7	20
53	0,2	292	1,1	102	0,3	72	0,3	21
42	0,2	52	0,2	85	0,3	34	0,1	22
30	0,1	52	0,2	50	0,1	7	0	23
-	-	1	0	7	0	-	-	24
0	0	1	0	-	-	-	-	25
64	0,2	341	1,2	73	0,2	-	-	26
7	0	20	0,1	-	-	339	1,5	27
4	0	18	0,1	448	1,3	134	0,6	28
569	2,1	429	1,5	268	0,8	578	2,5	29
121	0,5	199	0,7	271	0,8	118	0,5	30
223	0,8	185	0,7	631	1,9	23	0,1	31
42 546	158,1	47 125	169,5	58 871	174,4	37 845	166,7	32
34 758	129,1	38 076	136,9	46 787	138,6	30 935	136,2	33

**Noch: 2.1 Arbeitskosten je Vollbeschäftigten im Groß- und Einzelhandel sowie im Bank- und Versiche  
Apotheken und Einzelhandel mit medizi**

Lfd. Nr.	Arbeitskostenart						
		10 und mehr		10 - 49		50 - 99	
		DM	% <sup>2)</sup>	DM	% <sup>2)</sup>	DM	% <sup>2)</sup>
1	Entgelt für geleistete Arbeit . . . . .	23 117	100	22 730	100	25 914	100
2	Arbeitsnebenkosten insgesamt . . . . .	15 418	66,7	14 123	62,1	16 146	62,3
3	darunter gesetzliche Arbeitsnebenkosten . . . . .	7 180	31,1	6 412	28,2	8 201	31,6
4	davon Sonderzahlungen . . . . .	2 735	11,8	2 412	10,6	1 249	4,8
5	davon Gratifikationen, 13. Monatsgehalt, Erfolgsbeteiligungen u.ä. . . . .	1 998	8,6	1 664	7,3	550	2,1
6	Urlaubsgeld . . . . .	481	2,1	472	2,1	262	1,0
7	vermögenswirksame Leistungen . . . . .	257	1,1	277	1,2	437	1,7
8	Vergütung arbeitsfreier Tage . . . . .	5 468	23,7	4 951	21,8	5 729	22,1
9	davon Urlaubsvergütung . . . . .	3 396	14,7	3 381	14,9	3 753	14,5
10	gesetzliche Lohn- und Gehaltsfortzahlung im Krankheitsfall . . . . .	827	3,6	576	2,5	825	3,2
11	sonstige Lohn- und Gehaltsfortzahlung im Krankheitsfall . . . . .	-	-	-	-	-	-
12	Vergütung gesetzlicher Feiertage und sonstiger Ausfallzeiten . . . . .	1 245	5,4	994	4,4	1 151	4,4
13	Aufwendungen für Vorsorgeeinrichtungen . . .	5 166	22,3	4 944	21,7	6 291	24,3
14	davon Arbeitgeberpflichtbeiträge zur Sozialversicherung . . . . .	5 024	21,7	4 760	20,9	6 133	23,7
15	davon Renten-, Kranken- und Arbeitslosenversicherungsbeiträge . . .	4 801	20,8	4 582	20,2	5 824	22,5
16	Unfallversicherungsbeiträge . . . . .	223	1,0	178	0,8	310	1,2
17	Aufwendungen für die betriebliche Altersversorgung . . . . .	140	0,6	178	0,8	158	0,6
18	darunter Nettozuführung zu den Pensionsrückstellungen <sup>3)</sup> . . . . .	23	0,1	-	-	85	0,3
19	Aufwendungen für sonstige Vorsorgeeinrichtungen . . . . .	3	0	5	-	-	-
20	sonstige Arbeitsnebenkosten . . . . .	2 049	8,9	1 816	8,0	2 877	11,1
21	davon Entlassungsentschädigungen . . . . .	67	0,3	6	0	-	-
22	sonstige gesetzliche Aufwendungen . . . . .	85	0,4	81	0,4	91	0,4
23	Familienunterstützungen . . . . .	10	0	14	0,1	73	0,3
24	Wohnungsfürsorge . . . . .	0	0	-	-	-	-
25	Beihilfen im Krankheitsfall . . . . .	-	-	-	-	-	-
26	Verpflegungszuschüsse, Auslösungen u.ä. . .	171	0,7	51	0,2	315	1,2
27	Naturalleistungen . . . . .	24	0,1	43	0,2	-	-
28	Aufwendungen für Belegschaftseinrichtungen . . . . .	4	0	-	-	-	-
29	Ausbildungsvergütungen . . . . .	1 129	4,9	1 253	5,5	1 949	7,5
30	sonstige Aufwendungen für die berufliche Aus- und Weiterbildung . . . . .	363	1,6	241	1,1	389	1,5
31	sonstige Zuwendungen . . . . .	197	0,9	128	0,6	60	0,2
32	<b>Arbeitskosten insgesamt . . . . .</b>	<b>38 536</b>	<b>166,7</b>	<b>36 853</b>	<b>162,1</b>	<b>42 060</b>	<b>162,3</b>
33	darunter Bruttolöhne und -gehälter . . . . .	31 321	135,5	30 094	132,4	32 892	126,9



**Handelsgewerbe 1984 nach Arbeitskostenarten, Wirtschaftszweigen und Unternehmensgrößenklassen  
nischen, kosmetischen und Reinigungsartikeln**

Arbeitskosten je Vollbeschäftigten <sup>1)</sup>								Lfd. Nr.
in Unternehmen mit ... bis ... Arbeitnehmern								
100 - 199		200 - 499		500 - 999		1 000 und mehr		
DM	% <sup>2)</sup>	DM	% <sup>2)</sup>	DM	% <sup>2)</sup>	DM	% <sup>2)</sup>	
34 229	100	20 567	100	-	-	22 754	100	1
19 501	57,0	14 899	72,4	-	-	18 285	80,4	2
9 098	26,6	7 169	34,9	-	-	8 690	38,2	3
4 051	11,8	2 915	14,2	-	-	3 358	14,8	4
1 896	5,5	2 033	9,9	-	-	3 166	13,9	5
1 795	5,2	681	3,3	-	-	-	-	6
360	1,1	201	1,0	-	-	191	0,8	7
6 958	20,3	5 625	27,4	-	-	6 354	27,9	8
4 430	12,9	3 244	15,8	-	-	3 219	14,1	9
1 051	3,1	1 262	6,1	-	-	1 120	4,9	10
-	-	-	-	-	-	-	-	11
1 478	4,3	1 119	5,4	-	-	2 015	8,9	12
6 437	18,8	4 726	23,0	-	-	5 638	24,8	13
6 437	18,8	4 691	22,8	-	-	5 486	24,1	14
6 197	18,1	4 409	21,4	-	-	5 204	22,9	15
240	0,7	283	1,4	-	-	282	1,2	16
0	0	35	0,2	-	-	152	0,7	17
-	-	1	0	-	-	105	0,5	18
-	-	-	-	-	-	-	-	19
2 054	6,0	1 632	7,9	-	-	2 935	12,9	20
578	1,7	135	0,7	-	-	51	0,2	21
132	0,4	97	0,5	-	-	69	0,3	22
-	-	-	-	-	-	1	0	23
-	-	2	0	-	-	-	-	24
-	-	-	-	-	-	-	-	25
-	-	281	1,4	-	-	452	2,0	26
-	-	-	-	-	-	-	-	27
22	0,1	16	0,1	-	-	-	-	28
596	1,7	546	2,7	-	-	1 284	5,6	29
254	0,7	243	1,2	-	-	836	3,7	30
473	1,4	312	1,5	-	-	242	1,1	31
53 731	157,0	35 466	172,4	-	-	41 039	180,4	32
45 239	132,2	29 108	141,5	-	-	32 466	142,7	33

**Noch: 2.1 Arbeitskosten je Vollbeschäftigten im Groß- und Einzelhandel sowie im Bank- und Versiche  
Einzelhandel**

Lfd. Nr.	Arbeitskostenart						
		10 und mehr		10 - 49		50 - 99	
		DM	% <sup>2)</sup>	DM	% <sup>2)</sup>	DM	% <sup>2)</sup>
1	Entgelt für geleistete Arbeit . . . . .	24 912	100	23 691	100	23 273	100
2	Arbeitsnebenkosten insgesamt . . . . .	19 059	76,5	13 208	55,8	14 450	62,1
3	darunter gesetzliche Arbeitsnebenkosten . . . . .	8 009	32,1	6 351	26,8	6 613	28,4
4	davon Sonderzahlungen . . . . .	3 120	12,5	1 755	7,4	2 523	10,8
5	davon Gratifikationen, 13. Monatsgehalt, Erfolgsbeteiligungen u.ä. . . . .	2 285	9,2	756	3,2	1 473	6,3
6	Urlaubsgeld . . . . .	531	2,1	749	3,2	818	3,5
7	vermögenswirksame Leistungen . . . . .	304	1,2	250	1,1	232	1,0
8	Vergütung arbeitsfreier Tage . . . . .	6 348	25,5	4 879	20,6	5 153	22,1
9	davon Urlaubsvergütung . . . . .	4 013	16,1	3 401	14,4	3 589	15,4
10	gesetzliche Lohn- und Gehaltsfortzahlung im Krankheitsfall . . . . .	1 126	4,5	430	1,8	529	2,3
11	sonstige Lohn- und Gehaltsfortzahlung im Krankheitsfall . . . . .	2	0	-	-	2	0
12	Vergütung gesetzlicher Feiertage und sonstiger Ausfallzeiten . . . . .	1 207	4,8	1 048	4,4	1 032	4,4
13	Aufwendungen für Vorsorgeeinrichtungen . . .	7 244	29,1	4 885	20,6	5 366	23,1
14	davon Arbeitgeberpflichtbeiträge zur Sozialversicherung . . . . .	5 634	22,6	4 828	20,4	4 983	21,4
15	davon Renten-, Kranken- und Arbeitslosenversicherungsbeiträge . . .	5 402	21,7	4 643	19,6	4 786	20,6
16	Unfallversicherungsbeiträge . . . . .	232	0,9	185	0,8	198	0,8
17	Aufwendungen für die betriebliche Altersversorgung . . . . .	1 609	6,5	57	0,2	383	1,6
18	darunter Nettozuführung zu den Pensionsrückstellungen <sup>3)</sup> . . . . .	423	1,7	- 12	- 0,1	229	1,0
19	Aufwendungen für sonstige Vorsorgeeinrichtungen . . . . .	1	0	-	-	-	-
20	sonstige Arbeitsnebenkosten . . . . .	2 347	9,4	1 689	7,1	1 408	6,1
21	davon Entlassungsentschädigungen . . . . .	145	0,6	51	0,2	51	0,2
22	sonstige gesetzliche Aufwendungen . . . . .	43	0,2	44	0,2	69	0,3
23	Familienunterstützungen . . . . .	100	0,4	7	0	1	0
24	Wohnungsfürsorge . . . . .	1	0	-	-	-	-
25	Beihilfen im Krankheitsfall . . . . .	-	-	-	-	-	-
26	Verpflegungszuschüsse, Auslösungen u.ä. . .	36	0,1	-	-	80	0,3
27	Naturalleistungen . . . . .	332	1,3	3	0	13	0,1
28	Aufwendungen für Belegschaftseinrichtungen . . . . .	137	0,6	-	-	4	0
29	Ausbildungsvergütungen . . . . .	1 137	4,6	1 282	5,4	951	4,1
30	sonstige Aufwendungen für die berufliche Aus- und Weiterbildung . . . . .	332	1,3	241	1,0	196	0,8
31	sonstige Zuwendungen . . . . .	84	0,3	61	0,3	43	0,2
32	<b>Arbeitskosten insgesamt . . . . .</b>	<b>43 971</b>	<b>176,5</b>	<b>36 899</b>	<b>155,8</b>	<b>37 723</b>	<b>162,1</b>
33	darunter Bruttolöhne und -gehälter . . . . .	34 380	138,0	30 325	128,0	30 949	133,0

**runsgewerbe 1984 nach Arbeitskostenarten, Wirtschaftszweigen und Unternehmensgrößenklassen  
mit Bekleidung**

Arbeitskosten je Vollbeschäftigten <sup>1)</sup>								Lfd. Nr.
in Unternehmen mit ... bis ... Arbeitnehmern								
100 - 199		200 - 499		500 - 999		1 000 und mehr		
DM	% <sup>2)</sup>	DM	% <sup>2)</sup>	DM	% <sup>2)</sup>	DM	% <sup>2)</sup>	
25 346	100	25 451	100	21 512	100	25 400	100	1
14 851	58,6	15 352	60,3	15 482	72,0	21 932	86,3	2
7 410	29,2	7 471	29,4	6 745	31,4	8 726	34,4	3
2 111	8,3	2 111	8,3	2 939	13,7	3 727	14,7	4
1 035	4,1	1 115	4,4	1 945	9,0	3 004	11,8	5
782	3,1	825	3,2	733	3,4	380	1,5	6
295	1,2	171	0,7	262	1,2	343	1,4	7
5 466	21,6	5 644	22,2	4 959	23,1	7 045	27,7	8
3 589	14,2	3 634	14,3	3 245	15,1	4 315	17,0	9
790	3,1	833	3,3	647	3,0	1 443	5,7	10
-	-	-	-	114	0,5	0	0	11
1 087	4,3	1 177	4,6	953	4,4	1 288	6,1	12
5 678	22,4	6 578	25,8	5 943	27,6	8 292	32,6	13
5 483	21,6	5 421	21,3	5 099	23,7	5 957	23,5	14
5 270	20,8	5 215	20,5	4 894	22,8	5 704	22,5	15
213	0,8	205	0,8	205	1,0	253	1,0	16
195	0,8	1 153	4,5	830	3,9	2 334	9,2	17
3	0	616	2,4	607	2,8	560	2,2	18
-	-	4	0	14	0,1	1	0	19
1 596	6,3	1 019	4,0	1 641	7,6	2 867	11,3	20
97	0,4	57	0,2	38	0,2	196	0,8	21
51	0,2	41	0,2	47	0,2	38	0,2	22
0	0	11	0	-	-	158	0,6	23
-	-	-	-	-	-	1	0	24
-	-	-	-	-	-	-	-	25
48	0,2	27	0,1	-	-	40	0,2	26
20	0,1	7	0	-	-	525	2,1	27
5	0	16	0,1	10	0	217	0,9	28
1 044	4,1	642	2,5	1 252	5,8	1 192	4,7	29
218	0,9	131	0,5	295	1,4	406	1,6	30
113	0,4	88	0,3	-	-	94	0,4	31
40 197	158,6	40 803	160,3	36 993	172,0	47 331	186,3	32
32 923	129,9	33 207	130,5	29 409	136,7	36 172	142,4	33

**Noch: 2.1 Arbeitskosten je Vollbeschäftigten im Groß- und Einzelhandel sowie im Bank- und Versiche  
Einzelhandel mit**

Lfd. Nr.	Arbeitskostenart						
		10 und mehr		10 - 49		50 - 99	
		DM	% <sup>2)</sup>	DM	% <sup>2)</sup>	DM	% <sup>2)</sup>
1	Entgelt für geleistete Arbeit . . . . .	22 307	100	22 030	100	24 445	100
2	Arbeitsnebenkosten insgesamt . . . . .	13 647	61,2	11 640	52,8	15 615	63,9
3	darunter gesetzliche Arbeitsnebenkosten . . . . .	6 421	28,8	5 717	26,0	6 941	28,4
4	davon Sonderzahlungen . . . . .	2 121	9,5	1 607	7,3	2 805	11,5
5	davon Gratifikationen, 13. Monatsgehalt, Erfolgsbeteiligungen u.ä. . . . .	1 100	4,9	753	3,4	1 243	5,1
6	Urlaubsgeld . . . . .	781	3,5	547	2,5	1 263	5,2
7	vermögenswirksame Leistungen . . . . .	240	1,1	307	1,4	299	1,2
8	Vergütung arbeitsfreier Tage . . . . .	5 101	22,9	4 688	21,3	5 651	23,1
9	davon Urlaubsvergütung . . . . .	3 428	15,4	3 188	14,5	3 831	15,7
10	gesetzliche Lohn- und Gehaltsfortzahlung im Krankheitsfall . . . . .	639	2,9	474	2,2	768	3,1
11	sonstige Lohn- und Gehaltsfortzahlung im Krankheitsfall . . . . .	-	-	-	-	-	-
12	Vergütung gesetzlicher Feiertage und sonstiger Ausfallzeiten . . . . .	1 034	4,6	1 025	4,7	1 053	4,3
13	Aufwendungen für Vorsorgeeinrichtungen . . .	5 006	22,4	4 324	19,6	5 523	22,6
14	davon Arbeitgeberpflichtbeiträge zur Sozialversicherung . . . . .	4 682	21,0	4 175	19,0	5 063	20,7
15	davon Renten-, Kranken- und Arbeitslosenversicherungsbeiträge . . .	4 493	20,1	4 003	18,2	4 881	20,0
16	Unfallversicherungsbeiträge . . . . .	189	0,8	172	0,8	182	0,7
17	Aufwendungen für die betriebliche Altersversorgung . . . . .	324	1,5	150	0,7	460	1,9
18	darunter Nettozuführung zu den Pensionsrückstellungen <sup>3)</sup> . . . . .	118	0,5	-	-	369	1,5
19	Aufwendungen für sonstige Vorsorgeeinrichtungen . . . . .	-	-	-	-	-	-
20	sonstige Arbeitsnebenkosten . . . . .	1 419	6,4	1 021	4,6	1 636	6,7
21	davon Entlassungsentschädigungen . . . . .	25	0,1	-	-	16	0,1
22	sonstige gesetzliche Aufwendungen . . . . .	66	0,3	43	0,2	57	0,2
23	Familienunterstützungen . . . . .	4	0	-	-	20	0,1
24	Wohnungsfürsorge . . . . .	-	-	-	-	-	-
25	Beihilfen im Krankheitsfall . . . . .	3	0	-	-	3	0
26	Verpflegungszuschüsse, Auslösungen u.ä. . .	12	0,1	17	0,1	-	-
27	Naturalleistungen . . . . .	11	0,1	11	0	-	-
28	Aufwendungen für Belegschaftseinrichtungen . . . . .	6	0	6	0	-	-
29	Ausbildungsvergütungen . . . . .	1 020	4,6	710	3,2	1 223	5,0
30	sonstige Aufwendungen für die berufliche Aus- und Weiterbildung . . . . .	214	1,0	165	0,8	227	0,9
31	sonstige Zuwendungen . . . . .	58	0,3	68	0,3	90	0,4
32	<b>Arbeitskosten insgesamt</b> . . . . .	35 954	161,2	33 670	152,8	40 060	163,9
33	darunter Bruttolöhne und -gehälter . . . . .	29 529	132,4	28 325	128,6	32 901	134,6

**Leistungsgewerbe 1984 nach Arbeitskostenarten, Wirtschaftszweigen und Unternehmensgrößenklassen**  
**Schuhen und Lederwaren**

Arbeitskosten je Vollbeschäftigten <sup>1)</sup>								Lfd. Nr.
in Unternehmen mit ... bis ... Arbeitnehmern								
100 - 199		200 - 499		500 - 999		1 000 und mehr		
DM	% <sup>2)</sup>	DM	% <sup>2)</sup>	DM	% <sup>2)</sup>	DM	% <sup>2)</sup>	
21 169	100	23 352	100	20 094	100	23 246	100	1
12 785	60,4	14 481	62,0	11 907	59,3	17 313	74,5	2
6 469	30,6	6 812	29,2	5 702	28,4	7 446	32,0	3
1 837	8,7	1 609	6,9	1 887	9,4	3 567	15,3	4
835	3,9	595	2,5	905	4,5	2 473	10,6	5
799	3,8	798	3,4	797	4,0	907	3,9	6
203	1,0	216	0,9	184	0,9	187	0,8	7
5 047	23,8	5 010	21,5	4 238	21,1	6 237	26,8	8
3 298	15,6	3 346	14,3	2 877	14,3	4 196	18,0	9
850	4,0	625	2,7	460	2,3	794	3,4	10
-	-	-	-	-	-	-	-	11
898	4,2	1 039	4,4	901	4,5	1 247	5,4	12
4 882	23,1	5 806	24,9	4 344	21,6	5 738	24,7	13
4 665	22,0	5 090	21,8	4 304	21,4	5 260	22,6	14
4 482	21,2	4 892	20,9	4 072	20,3	5 066	21,8	15
183	0,9	199	0,9	232	1,2	193	0,8	16
217	1,0	715	3,1	41	0,2	478	2,1	17
36	0,2	185	0,8	- 11	- 0,1	298	1,3	18
-	-	-	-	-	-	-	-	19
1 019	4,8	2 056	8,8	1 437	7,2	1 772	7,6	20
19	0,1	78	0,3	-	-	46	0,2	21
56	0,3	57	0,2	37	0,2	145	0,6	22
3	0	2	0	-	-	7	0	23
-	-	-	-	-	-	-	-	24
1	0	6	0	16	0,1	-	-	25
14	0,1	6	0	29	0,1	-	-	26
5	0	-	-	-	-	42	0,2	27
-	-	-	-	17	0,1	12	0,1	28
699	3,3	1 622	6,9	1 073	5,3	1 163	5,0	29
170	0,8	285	1,2	264	1,3	235	1,0	30
52	0,2	-	-	-	-	121	0,5	31
33 954	160,4	37 833	162,0	32 001	159,3	40 559	174,5	32
28 053	132,5	29 971	128,3	26 219	130,5	33 049	142,2	33

**Noch: 2.1 Arbeitskosten je Vollbeschäftigten im Groß- und Einzelhandel sowie im Bank- und Versiche  
Einzelhandel**

Lfd. Nr.	Arbeitskostenart						
		10 und mehr		10 - 49		50 - 99	
		DM	% <sup>2)</sup>	DM	% <sup>2)</sup>	DM	% <sup>2)</sup>
1	Entgelt für geleistete Arbeit . . . . .	22 379	100	21 924	100	27 299	100
2	Arbeitsnebenkosten insgesamt . . . . .	14 673	65,6	14 247	65,0	19 281	70,6
3	darunter gesetzliche Arbeitsnebenkosten . . . . .	6 582	29,4	6 463	29,5	7 871	28,8
4	davon Sonderzahlungen . . . . .	2 429	10,9	2 385	10,9	2 895	10,6
5	davon Gratifikationen, 13. Monatsgehalt, Erfolgsbeteiligungen u.ä. . . . .	1 232	5,5	1 224	5,6	1 329	4,9
6	Urlaubsgeld . . . . .	899	4,0	862	3,9	1 299	4,8
7	vermögenswirksame Leistungen . . . . .	297	1,3	300	1,4	268	1,0
8	Vergütung arbeitsfreier Tage . . . . .	4 785	21,4	4 621	21,1	6 560	24,0
9	davon Urlaubsvergütung . . . . .	3 252	14,5	3 136	14,3	4 510	16,5
10	gesetzliche Lohn- und Gehaltsfortzahlung im Krankheitsfall . . . . .	549	2,5	520	2,4	871	3,2
11	sonstige Lohn- und Gehaltsfortzahlung im Krankheitsfall . . . . .	2	0	2	0	-	-
12	Vergütung gesetzlicher Feiertage und sonstiger Ausfallzeiten . . . . .	981	4,4	963	4,4	1 179	4,3
13	Aufwendungen für Vorsorgeeinrichtungen . . .	5 510	24,6	5 182	23,6	9 055	33,2
14	davon Arbeitgeberpflichtbeiträge zur Sozialversicherung . . . . .	5 019	22,4	4 948	22,6	5 787	21,2
15	davon Renten-, Kranken- und Arbeitslosenversicherungsbeiträge . . .	4 774	21,3	4 700	21,4	5 570	20,4
16	Unfallversicherungsbeiträge . . . . .	245	1,1	248	1,1	217	0,8
17	Aufwendungen für die betriebliche Altersversorgung . . . . .	414	1,8	150	0,7	3 267	12,0
18	darunter Nettozuführung zu den Pensionsrückstellungen <sup>3)</sup> . . . . .	207	0,9	- 29	- 0,1	2 762	10,1
19	Aufwendungen für sonstige Vorsorgeeinrichtungen . . . . .	78	0,3	85	0,4	-	-
20	sonstige Arbeitsnebenkosten . . . . .	1 949	8,7	2 058	9,4	772	2,8
21	davon Entlassungsentschädigungen . . . . .	682	3,0	745	3,4	-	-
22	sonstige gesetzliche Aufwendungen . . . . .	33	0,1	33	0,1	33	0,1
23	Familienunterstützungen . . . . .	-	-	-	-	-	-
24	Wohnungsfürsorge . . . . .	-	-	-	-	-	-
25	Beihilfen im Krankheitsfall . . . . .	-	-	-	-	-	-
26	Verpflegungszuschüsse, Auslösungen u.ä. . .	14	0,1	16	0,1	-	-
27	Naturalleistungen . . . . .	8	0	8	0	-	-
28	Aufwendungen für Belegschaftseinrichtungen . . . . .	0	0	0	0	-	-
29	Ausbildungsvergütungen . . . . .	936	4,2	992	4,5	326	1,2
30	sonstige Aufwendungen für die berufliche Aus- und Weiterbildung . . . . .	177	0,8	188	0,9	57	0,2
31	sonstige Zuwendungen . . . . .	100	0,4	76	0,3	355	1,3
32	<b>Arbeitskosten insgesamt . . . . .</b>	<b>37 052</b>	<b>165,6</b>	<b>36 171</b>	<b>165,0</b>	<b>46 580</b>	<b>170,6</b>
33	darunter Bruttolöhne und -gehälter . . . . .	29 593	132,2	28 930	132,0	36 754	134,6



**Noch: 2.1 Arbeitskosten je Vollbeschäftigten im Groß- und Einzelhandel sowie im Bank- und Versiche  
Einzelhandel mit Einrichtungs**

Lfd. Nr.	Arbeitskostenart						
		10 und mehr		10 - 49		50 - 99	
		DM	% <sup>2)</sup>	DM	% <sup>2)</sup>	DM	% <sup>2)</sup>
1	Entgelt für geleistete Arbeit . . . . .	28 343	100	27 339	100	27 485	100
2	Arbeitsnebenkosten insgesamt . . . . .	16 320	57,6	16 101	58,9	15 624	56,8
3	darunter gesetzliche Arbeitsnebenkosten . . . . .	8 246	29,1	7 840	28,7	7 886	28,7
4	davon Sonderzahlungen . . . . .	2 386	8,4	2 461	9,0	3 101	11,3
5	davon Gratifikationen, 13. Monatsgehalt, Erfolgsbeteiligungen u.ä. . . . .	1 178	4,2	1 197	4,4	1 810	6,6
6	Urlaubsgeld . . . . .	877	3,1	893	3,3	976	3,6
7	vermögenswirksame Leistungen . . . . .	332	1,2	370	1,4	315	1,1
8	Vergütung arbeitsfreier Tage . . . . .	6 059	21,4	5 761	21,1	5 095	18,5
9	davon Urlaubsvergütung . . . . .	3 989	14,1	3 808	13,9	3 328	12,1
10	gesetzliche Lohn- und Gehaltsfortzahlung im Krankheitsfall . . . . .	796	2,8	698	2,6	667	2,4
11	sonstige Lohn- und Gehaltsfortzahlung im Krankheitsfall . . . . .	3	0	2	0	-	-
12	Vergütung gesetzlicher Feiertage und sonstiger Ausfallzeiten . . . . .	1 272	4,5	1 254	4,6	1 100	4,0
13	Aufwendungen für Vorsorgeeinrichtungen . . .	6 373	22,5	6 102	22,3	6 275	22,8
14	davon Arbeitgeberpflichtbeiträge zur Sozialversicherung . . . . .	6 120	21,6	5 823	21,3	6 059	22,0
15	davon Renten-, Kranken- und Arbeitslosenversicherungsbeiträge . . .	5 797	20,5	5 489	20,1	5 779	21,0
16	Unfallversicherungsbeiträge . . . . .	323	1,1	335	1,2	280	1,0
17	Aufwendungen für die betriebliche Altersversorgung . . . . .	222	0,8	231	0,8	216	0,8
18	darunter Nettozuführung zu den Pensionsrückstellungen <sup>3)</sup> . . . . .	43	0,2	28	0,1	143	0,5
19	Aufwendungen für sonstige Vorsorgeeinrichtungen . . . . .	31	0,1	48	0,2	-	-
20	sonstige Arbeitsnebenkosten . . . . .	1 501	5,3	1 777	6,5	1 153	4,2
21	davon Entlassungsentschädigungen . . . . .	106	0,4	65	0,2	18	0,1
22	sonstige gesetzliche Aufwendungen . . . . .	59	0,2	65	0,2	60	0,2
23	Familienunterstützungen . . . . .	3	0	4	0	-	-
24	Wohnungsfürsorge . . . . .	0	0	-	-	-	-
25	Beihilfen im Krankheitsfall . . . . .	-	-	-	-	-	-
26	Verpflegungszuschüsse, Auslösungen u.ä. . .	68	0,2	27	0,1	97	0,4
27	Naturalleistungen . . . . .	15	0,1	1	0	-	-
28	Aufwendungen für Belegschaftseinrichtungen . . . . .	2	0	1	0	2	0
29	Ausbildungsvergütungen . . . . .	988	3,5	1 310	4,8	783	2,8
30	sonstige Aufwendungen für die berufliche Aus- und Weiterbildung . . . . .	217	0,8	286	1,0	181	0,7
31	sonstige Zuwendungen . . . . .	43	0,2	18	0,1	13	0
32	<b>Arbeitskosten insgesamt</b> . . . . .	44 663	157,6	43 440	158,9	43 109	156,8
33	darunter Bruttolöhne und -gehälter . . . . .	36 788	129,8	35 560	130,1	35 681	129,8



**Leistungsgewerbe 1984 nach Arbeitskostenarten, Wirtschaftszweigen und Unternehmensgrößenklassen  
gegenständen und Haushaltsartikeln**

Arbeitskosten je Vollbeschäftigten <sup>1)</sup>								Lfd. Nr.
in Unternehmen mit ... bis ... Arbeitnehmern								
100 - 199		200 - 499		500 - 999		1 000 und mehr		
DM	% <sup>2)</sup>	DM	% <sup>2)</sup>	DM	% <sup>2)</sup>	DM	% <sup>2)</sup>	
32 040	100	29 962	100	28 335	100	-	-	1
16 075	50,2	17 754	59,3	16 342	57,7	-	-	2
9 173	28,6	9 226	30,8	9 186	32,4	-	-	3
1 746	5,5	2 258	7,5	2 029	7,2	-	-	4
804	2,5	1 108	3,7	817	2,9	-	-	5
645	2,0	928	3,1	968	3,4	-	-	6
297	0,9	223	0,7	244	0,9	-	-	7
6 828	21,3	7 073	23,6	6 746	23,8	-	-	8
4 464	13,9	4 611	15,4	4 588	16,2	-	-	9
947	3,0	1 141	3,8	810	2,9	-	-	10
13	0	-	-	-	-	-	-	11
1 404	4,4	1 321	4,4	1 349	4,8	-	-	12
6 879	21,5	7 039	23,5	7 008	24,7	-	-	13
6 782	21,2	6 715	22,4	6 993	24,7	-	-	14
6 502	20,3	6 380	21,3	6 683	23,6	-	-	15
280	0,9	335	1,1	310	1,1	-	-	16
85	0,3	324	1,1	15	0,1	-	-	17
45	0,1	60	0,2	-	-	-	-	18
11	0	-	-	-	-	-	-	19
622	1,9	1 384	4,6	559	2,0	-	-	20
28	0,1	392	1,3	27	0,1	-	-	21
40	0,1	49	0,2	34	0,1	-	-	22
2	0	2	0	-	-	-	-	23
4	0	-	-	-	-	-	-	24
-	-	-	-	-	-	-	-	25
137	0,4	149	0,5	184	0,7	-	-	26
25	0,1	74	0,2	-	-	-	-	27
4	0	5	0	-	-	-	-	28
297	0,9	431	1,4	267	0,9	-	-	29
72	0,2	95	0,3	47	0,2	-	-	30
12	0	188	0,6	-	-	-	-	31
48 115	150,2	47 716	159,3	44 677	157,7	-	-	32
40 615	126,8	39 293	131,1	37 110	131,0	-	-	33

**Noch: 2.1 Arbeitskosten je Vollbeschäftigten im Groß- und Einzelhandel sowie im Bank- und Versiche  
Einzelhandel mit Büchern,**

Lfd. Nr.	Arbeitskostenart						
		10 und mehr		10 - 49		50 - 99	
		DM	% <sup>2)</sup>	DM	% <sup>2)</sup>	DM	% <sup>2)</sup>
1	Entgelt für geleistete Arbeit . . . . .	27 394	100	24 430	100	29 314	100
2	Arbeitsnebenkosten insgesamt . . . . .	16 222	59,2	14 588	59,7	17 657	60,2
3	darunter gesetzliche Arbeitsnebenkosten . . . . .	7 500	27,4	6 590	27,0	8 778	29,9
4	davon Sonderzahlungen . . . . .	2 891	10,6	2 170	8,9	2 583	8,8
5	davon Gratifikationen, 13. Monatsgehalt, Erfolgsbeteiligungen u.ä. . . . .	1 696	6,2	1 050	4,3	1 340	4,6
6	Urlaubsgeld . . . . .	854	3,1	789	3,2	806	2,7
7	vermögenswirksame Leistungen . . . . .	341	1,2	330	1,4	437	1,5
8	Vergütung arbeitsfreier Tage . . . . .	6 031	22,0	5 228	21,4	6 788	23,2
9	davon Urlaubsvergütung . . . . .	4 024	14,7	3 627	14,8	4 534	15,5
10	gesetzliche Lohn- und Gehaltsfortzahlung im Krankheitsfall . . . . .	673	2,5	505	2,1	1 104	3,8
11	sonstige Lohn- und Gehaltsfortzahlung im Krankheitsfall . . . . .	10	0	-	-	-	-
12	Vergütung gesetzlicher Feiertage und sonstiger Ausfallzeiten . . . . .	1 325	4,8	1 096	4,5	1 150	3,9
13	Aufwendungen für Vorsorgeeinrichtungen . . .	5 851	21,4	5 223	21,4	6 778	23,1
14	davon Arbeitgeberpflichtbeiträge zur Sozialversicherung . . . . .	5 459	19,9	4 936	20,2	6 487	22,1
15	davon Renten-, Kranken- und Arbeitslosenversicherungsbeiträge . . .	5 262	19,2	4 760	19,5	6 279	21,4
16	Unfallversicherungsbeiträge . . . . .	198	0,7	176	0,7	207	0,7
17	Aufwendungen für die betriebliche Altersversorgung . . . . .	382	1,4	282	1,2	291	1,0
18	darunter Nettozuführung zu den Pensionsrückstellungen <sup>3)</sup> . . . . .	145	0,5	131	0,5	- 35	- 0,1
19	Aufwendungen für sonstige Vorsorgeeinrichtungen . . . . .	9	0	4	0	-	-
20	sonstige Arbeitsnebenkosten . . . . .	1 448	5,3	1 968	8,1	1 508	5,1
21	davon Entlassungsentschädigungen . . . . .	9	0	3	0	3	0
22	sonstige gesetzliche Aufwendungen . . . . .	43	0,2	52	0,2	38	0,1
23	Familienunterstützungen . . . . .	8	0	7	0	9	0
24	Wohnungsfürsorge . . . . .	-	-	-	-	-	-
25	Beihilfen im Krankheitsfall . . . . .	-	-	-	-	-	-
26	Verpflegungszuschüsse, Auslösungen u.ä. . .	149	0,5	56	0,2	464	1,6
27	Naturalleistungen . . . . .	19	0,1	29	0,1	-	-
28	Aufwendungen für Belegschaftseinrichtungen . . . . .	14	0,1	1	0	-	-
29	Ausbildungsvergütungen . . . . .	888	3,2	1 466	6,0	686	2,3
30	sonstige Aufwendungen für die berufliche Aus- und Weiterbildung . . . . .	247	0,9	329	1,3	210	0,7
31	sonstige Zuwendungen . . . . .	71	0,3	24	0,1	98	0,3
32	<b>Arbeitskosten insgesamt</b> . . . . .	43 616	159,2	39 019	159,7	46 970	160,2
33	darunter Bruttolöhne und -gehälter . . . . .	36 317	132,6	31 828	130,3	38 685	132,0

**Druckergewerbe 1984 nach Arbeitskostenarten, Wirtschaftszweigen und Unternehmensgrößenklassen**  
**Zeitungen, Papierwaren, Bürobedarf**

Arbeitskosten je Vollbeschäftigten (1)								
in Unternehmen mit ... bis ... Arbeitnehmern								
100 - 199		200 - 499		500 - 999		1 000 und mehr		Lfd. Nr.
DM	(2)	DM	(2)	DM	(2)	DM	(2)	
28 165	100	21 583	100	-	-	33 825	100	1
19 750	70,1	13 444	62,3	-	-	17 446	51,6	2
7 539	26,8	7 178	33,3	-	-	8 425	24,9	3
5 307	18,8	1 624	7,5	-	-	4 061	12,0	4
4 078	14,5	1 528	7,1	-	-	2 479	7,3	5
991	3,5	-	-	-	-	1 210	3,6	6
238	0,8	96	0,4	-	-	373	1,1	7
5 708	20,3	5 658	26,2	-	-	7 509	22,2	8
3 776	13,4	3 353	15,5	-	-	4 763	14,1	9
716	2,5	943	4,4	-	-	470	1,4	10
-	-	-	-	-	-	54	0,2	11
1 141	4,0	1 362	6,3	-	-	2 223	6,6	12
442	1,6	1 813	8,4	-	-	5 757	17,0	13
5 340	19,0	4 812	22,3	-	-	5 720	16,9	14
5 337	19,0	4 573	21,2	-	-	5 494	16,2	15
105	0,4	240	1,1	-	-	226	0,7	16
1 730	6,4	6	0	-	-	36	0,1	17
897	3,2	-	-	-	-	-	-	18
71	0,3	-	-	-	-	-	-	19
1 328	4,7	1 343	6,2	-	-	119	0,4	20
11	0	60	0,3	-	-	19	0,1	21
61	0,2	60	0,3	-	-	13	0	22
1	0	-	-	-	-	12	0	23
-	-	-	-	-	-	-	-	24
-	-	-	-	-	-	-	-	25
166	0,6	171	0,8	-	-	4	0	26
55	0,2	-	-	-	-	-	-	27
57	0,2	-	-	-	-	43	0,1	28
414	1,5	338	1,6	-	-	25	0,1	29
233	1,0	442	2,0	-	-	4	0	30
270	1,0	272	1,3	-	-	-	-	31
47 915	170,1	35 027	162,3	-	-	51 270	151,6	32
39 180	139,1	28 865	133,7	-	-	45 395	134,2	33

**Noch: 2.1 Arbeitskosten je Vollbeschäftigten im Groß- und Einzelhandel sowie im Bank- und Versiche  
Sortimentseinzelhandel mit Waren verschie**

Lfd. Nr.	Arbeitskostenart						
		10 und mehr		10 - 49		50 - 99	
		DM	% <sup>2)</sup>	DM	% <sup>2)</sup>	DM	% <sup>2)</sup>
1	Entgelt für geleistete Arbeit . . . . .	21 465	100	22 946	100	23 773	100
2	Arbeitsnebenkosten insgesamt . . . . .	21 007	97,9	14 089	61,4	14 510	61,0
3	darunter gesetzliche Arbeitsnebenkosten . . . . .	7 742	36,1	6 819	29,7	7 191	30,2
4	davon Sonderzahlungen . . . . .	4 646	21,6	2 021	8,8	2 538	10,7
5	davon Gratifikationen, 13. Monatsgehalt, Erfolgsbeteiligungen u.ä. . . . .	3 487	16,2	933	4,1	1 453	6,1
6	Urlaubsgeld . . . . .	923	4,3	755	3,3	862	3,6
7	vermögenswirksame Leistungen . . . . .	236	1,1	332	1,4	223	0,9
8	Vergütung arbeitsfreier Tage . . . . .	6 241	29,1	5 074	22,1	5 075	21,3
9	davon Urlaubsvergütung . . . . .	4 024	18,7	3 434	15,0	3 488	14,7
10	gesetzliche Lohn- und Gehaltsfortzahlung im Krankheitsfall . . . . .	1 209	5,6	500	2,2	617	2,6
11	sonstige Lohn- und Gehaltsfortzahlung im Krankheitsfall . . . . .	4	0	57	0,3	-	-
12	Vergütung gesetzlicher Feiertage und sonstiger Ausfallzeiten . . . . .	1 004	4,7	1 082	4,7	971	4,1
13	Aufwendungen für Vorsorgeeinrichtungen . . .	7 130	33,2	5 192	22,6	5 577	23,5
14	davon Arbeitgeberpflichtbeiträge zur Sozialversicherung . . . . .	5 477	25,5	5 195	22,6	5 559	23,4
15	davon Renten-, Kranken- und Arbeitslosenversicherungsbeiträge . . .	5 300	24,7	4 942	21,5	5 284	22,2
16	Unfallversicherungsbeiträge . . . . .	177	0,8	253	1,1	275	1,2
17	Aufwendungen für die betriebliche Altersversorgung . . . . .	1 652	7,7	- 2	0	18	0,1
18	darunter Nettozuführung zu den Pensionsrückstellungen <sup>3)</sup> . . . . .	872	4,1	- 179	- 0,8	-	-
19	Aufwendungen für sonstige Vorsorgeeinrichtungen . . . . .	2	0	-	-	-	-
20	sonstige Arbeitsnebenkosten . . . . .	2 991	13,9	1 802	7,9	1 319	5,5
21	davon Entlassungsentschädigungen . . . . .	213	1,0	57	0,3	8	0
22	sonstige gesetzliche Aufwendungen . . . . .	53	0,2	42	0,2	45	0,2
23	Familienunterstützungen . . . . .	54	0,3	3	0	8	0
24	Wohnungsfürsorge . . . . .	1	0	-	-	-	-
25	Beihilfen im Krankheitsfall . . . . .	17	0,1	-	-	-	-
26	Verpflegungszuschüsse, Auslösungen u.ä. . .	6	0	96	0,4	13	0,1
27	Naturalleistungen . . . . .	1 179	5,5	7	0	-	-
28	Aufwendungen für Belegschaftseinrichtungen . . . . .	277	1,3	4	0	5	0
29	Ausbildungsvergütungen . . . . .	845	3,9	1 295	5,6	1 026	4,3
30	sonstige Aufwendungen für die berufliche Aus- und Weiterbildung . . . . .	281	1,3	293	1,3	215	0,9
31	sonstige Zuwendungen . . . . .	65	0,3	4	0	-	-
32	<b>Arbeitskosten insgesamt</b> . . . . .	42 472	197,9	37 035	161,4	38 282	161,0
33	darunter Bruttolöhne und -gehälter . . . . .	32 351	150,7	30 041	130,9	31 387	132,0

**runsgewerbe 1984 nach Arbeitskostenarten, Wirtschaftszweigen und Unternehmensgrößenklassen  
dener Art, Hauptrichtung Nicht-Lebensmittel**

Arbeitskosten je Vollbeschäftigten <sup>1)</sup>								Lfd. Nr.
in Unternehmen mit ... bis ... Arbeitnehmern								
100 - 199		200 - 499		500 - 999		1 000 und mehr		
DM	% <sup>2)</sup>	DM	% <sup>2)</sup>	DM	% <sup>2)</sup>	DM	% <sup>2)</sup>	
22 114	100	19 973	100	20 707	100	21 437	100	1
13 296	60,1	12 562	62,9	11 780	56,9	21 766	101,5	2
6 580	29,8	6 466	32,4	6 408	30,9	7 847	36,6	3
2 207	10,0	1 933	9,7	1 970	9,6	4 895	22,8	4
1 100	5,0	1 055	5,3	806	3,9	3 725	17,4	5
944	4,3	676	3,4	905	4,4	935	4,4	6
162	0,7	202	1,0	259	1,3	235	1,1	7
4 847	21,9	4 473	22,4	4 334	20,9	6 386	29,8	8
3 420	15,5	2 811	14,1	2 697	13,0	4 109	19,2	9
496	2,2	694	3,5	1 005	4,9	1 264	5,9	10
-	-	-	-	-	-	2	0	11
931	4,2	968	4,8	633	3,1	1 010	4,7	12
5 265	23,8	5 105	25,6	4 766	23,0	7 321	34,2	13
5 101	23,1	4 764	23,9	4 755	23,0	5 519	25,7	14
4 859	22,0	4 560	22,8	4 495	21,7	5 349	25,0	15
242	1,1	204	1,0	260	1,3	170	0,8	16
164	0,7	341	1,7	11	0,1	1 801	8,4	17
11	0	- 69	- 0,3	-	-	964	4,5	18
-	-	-	-	-	-	2	0	19
977	4,4	1 051	5,3	710	3,4	3 164	14,8	20
80	0,4	51	0,3	12	0,1	229	1,1	21
52	0,2	40	0,2	15	0,1	54	0,3	22
2	0	-	-	-	-	59	0,3	23
-	-	-	-	-	-	-	-	24
-	-	-	-	-	-	19	0,1	25
-	-	7	0	61	0,3	3	0	26
22	0,1	-	-	-	-	1 293	6,0	27
55	0,3	-	-	-	-	303	1,4	28
591	2,7	778	3,9	533	2,6	842	3,9	29
156	0,7	175	0,9	89	0,4	289	1,3	30
19	0,1	-	-	-	-	71	0,3	31
35 411	160,1	32 535	162,9	32 486	156,9	43 202	201,5	32
29 168	131,9	26 379	132,1	27 010	130,4	32 717	152,6	33

**Noch: 2.1 Arbeitskosten je Vollbeschäftigten im Groß- und Einzelhandel sowie im Bank- und Versiche  
Bankgewerbe (ohne zen**

Lfd. Nr.	Arbeitskostenart						
		10 und mehr		10 - 49		50 - 99	
		DM	% <sup>2)</sup>	DM	% <sup>2)</sup>	DM	% <sup>2)</sup>
1	Entgelt für geleistete Arbeit . . . . .	31 334	100	32 212	100	29 959	100
2	Arbeitsnebenkosten insgesamt . . . . .	29 694	94,8	25 722	79,9	26 338	87,9
3	darunter gesetzliche Arbeitsnebenkosten . . . . .	10 224	32,6	9 742	30,2	9 643	32,2
4	davon Sonderzahlungen . . . . .	7 153	22,8	5 691	17,7	6 084	20,3
5	davon Gratifikationen, 13. Monatsgehalt, Erfolgsbeteiligungen u.ä. . . . .	6 421	20,5	4 854	15,1	5 429	18,1
6	Urlaubsgeld . . . . .	279	0,9	239	0,7	185	0,6
7	vermögenswirksame Leistungen . . . . .	453	1,4	598	1,9	470	1,6
8	Vergütung arbeitsfreier Tage . . . . .	7 239	23,1	6 840	21,2	6 539	21,8
9	davon Urlaubsvergütung . . . . .	4 340	13,9	4 444	13,9	4 015	13,4
10	gesetzliche Lohn- und Gehaltsfortzahlung im Krankheitsfall . . . . .	1 092	3,5	761	2,4	883	2,9
11	sonstige Lohn- und Gehaltsfortzahlung im Krankheitsfall . . . . .	24	0,1	6	0	14	0
12	Vergütung gesetzlicher Feiertage und sonstiger Ausfallzeiten . . . . .	1 783	5,7	1 630	5,1	1 627	5,4
13	Aufwendungen für Vorsorgeeinrichtungen . . .	11 216	35,8	9 720	30,2	10 154	33,9
14	davon Arbeitgeberpflichtbeiträge zur Sozialversicherung . . . . .	7 261	23,2	7 238	22,5	7 031	23,5
15	davon Renten-, Kranken- und Arbeitslosenversicherungsbeiträge . . .	7 080	22,6	7 021	21,8	6 849	22,9
16	Unfallversicherungsbeiträge . . . . .	182	0,6	216	0,7	182	0,6
17	Aufwendungen für die betriebliche Altersversorgung . . . . .	3 919	12,5	2 323	7,2	3 121	10,4
18	darunter Nettozuführung zu den Pensionsrückstellungen <sup>3)</sup> . . . . .	1 251	4,0	960	3,0	1 271	4,2
19	Aufwendungen für sonstige Vorsorgeeinrichtungen . . . . .	35	0,1	160	0,5	3	0
20	sonstige Arbeitsnebenkosten . . . . .	4 086	13,0	3 471	10,8	3 560	11,9
21	davon Entlassungsentschädigungen . . . . .	86	0,3	27	0,1	59	0,2
22	sonstige gesetzliche Aufwendungen . . . . .	87	0,3	113	0,4	102	0,3
23	Familienunterstützungen . . . . .	561	1,8	144	0,4	328	1,1
24	Wohnungsfürsorge . . . . .	541	1,7	74	0,2	226	0,8
25	Beihilfen im Krankheitsfall . . . . .	161	0,5	35	0,1	151	0,5
26	Verpflegungszuschüsse, Auslösungen u.ä. . .	245	0,8	106	0,3	92	0,3
27	Naturalleistungen . . . . .	83	0,3	53	0,2	48	0,2
28	Aufwendungen für Belegschaftseinrichtungen . . . . .	125	0,4	7	0	4	0
29	Ausbildungsvergütungen . . . . .	1 200	3,8	1 884	5,8	1 705	5,7
30	sonstige Aufwendungen für die berufliche Aus- und Weiterbildung . . . . .	621	2,0	933	2,9	770	2,6
31	sonstige Zuwendungen . . . . .	375	1,2	96	0,3	74	0,2
32	<b>Arbeitskosten insgesamt . . . . .</b>	<b>61 028</b>	<b>194,8</b>	<b>57 934</b>	<b>179,9</b>	<b>56 297</b>	<b>187,9</b>
33	darunter Bruttolöhne und -gehälter . . . . .	45 725	145,9	44 743	138,9	42 583	142,1

**Handelsgewerbe 1984 nach Arbeitskostenarten, Wirtschaftszweigen und Unternehmensgrößenklassen  
(in DM, abgerundet auf volle Währungsbeurteilungen)**

Arbeitskosten je Vollbeschäftigten <sup>1)</sup>							
in Unternehmen mit ... bis ... Arbeitnehmern							
100 - 199		200 - 499		500 - 999		1 000 und mehr	
DM	(2)	DM	(2)	DM	(2)	DM	(2)
30 129	100	30 415	100	30 745	100	32 195	100
27 605	91,6	28 604	94,0	29 499	95,9	31 954	99,3
9 749	32,4	10 144	33,4	10 334	33,6	10 527	32,7
6 195	20,6	7 194	23,7	7 240	23,5	7 794	24,2
5 594	18,3	6 596	21,7	6 556	21,3	6 895	21,4
262	0,9	195	0,6	345	1,1	321	1,0
126	0,4	102	0,3	239	0,8	143	0,4
6 713	21,9	8 915	29,4	7 102	23,1	7 174	22,4
4 041	13,4	4 070	13,4	4 111	13,4	4 607	14,3
895	2,9	1 106	3,6	1 205	4,1	1 159	3,6
11	0	39	0,1	25	0,1	25	0,1
1 650	5,3	1 599	5,3	1 700	5,5	1 952	6,1
10 177	34,1	10 821	35,6	11 263	36,6	11 500	35,7
7 101	23,0	7 339	24,1	7 267	23,7	7 311	22,8
6 932	23,0	7 175	23,6	7 153	23,3	7 115	22,1
168	0,5	162	0,5	134	0,4	198	0,6
3 355	11,1	3 481	11,4	3 970	12,9	4 630	14,4
1 154	3,8	974	3,2	930	3,0	1 502	4,7
21	0,1	10	0	5	0	39	0,1
1 210	4,1	3 765	12,4	3 894	12,7	4 405	13,7
124	0,4	121	0,4	120	0,4	71	0,2
97	0,3	100	0,3	82	0,3	74	0,2
1 084	3,5	763	2,5	636	2,1	465	1,4
476	1,5	334	1,1	220	0,7	351	1,1
126	0,4	152	0,5	223	0,7	181	0,6
178	0,6	208	0,7	274	0,9	321	1,0
45	0,1	91	0,3	102	0,3	97	0,3
12	0	57	0,2	118	0,4	222	0,7
1 305	4,3	1 127	3,7	1 104	3,6	1 012	3,1
547	1,8	577	1,9	566	1,8	562	1,7
224	0,7	235	0,8	449	1,5	548	1,7
57 731	191,6	59 619	194,0	60 244	195,9	64 148	199,3
12 032	40,0	14 125	46,4	14 988	48,7	17 763	55,2

**Nach: 2.1 Arbeitskosten je Vollbeschäftigten im Groß- und Einzelhandel sowie im Bank- und Versicherungs-  
Versicherungsgewerbe (ohne**

Lfd. Nr.	Arbeitskostenart						
		10 und mehr		10 - 49		50 - 99	
		DM	% <sup>2)</sup>	DM	% <sup>2)</sup>	DM	% <sup>2)</sup>
1	Entgelt für geleistete Arbeit . . . . .	34 548	100	35 673	100	33 585	100
2	Arbeitsnebenkosten insgesamt . . . . .	33 260	96,3	30 962	86,8	30 608	91,1
3	darunter gesetzliche Arbeitsnebenkosten . . . . .	11 730	34,0	11 242	31,5	11 267	33,5
	davon						
4	Sonderzahlungen . . . . .	7 212	20,9	6 794	19,0	6 746	20,1
	davon						
5	Gratifikationen, 13. Monatsgehalt, Erfolgsbeteiligungen u.ä. . . . .	5 326	15,4	5 207	14,6	5 160	15,4
6	Urlaubsgeld . . . . .	1 285	3,7	1 023	2,9	1 045	3,1
7	vermögenswirksame Leistungen . . . . .	601	1,7	564	1,6	541	1,6
8	Vergütung arbeitsfreier Tage . . . . .	8 505	24,6	8 981	25,2	8 159	24,3
	davon						
9	Urlaubsvergütung . . . . .	4 832	14,0	5 052	14,2	4 943	14,7
10	gesetzliche Lohn- und Gehaltsfortzahlung im Krankheitsfall . . . . .	1 421	4,1	1 712	4,8	1 285	3,8
11	sonstige Lohn- und Gehaltsfortzahlung im Krankheitsfall . . . . .	11	0	6	0	1	0
12	Vergütung gesetzlicher Feiertage und sonstiger Ausfallzeiten . . . . .	2 240	6,5	2 211	6,2	1 931	5,8
13	Aufwendungen für Vorsorgeeinrichtungen . . . . .	14 401	41,7	14 052	39,4	12 842	38,2
	davon						
14	Arbeitgeberpflichtbeiträge zu Sozialversicherung . . . . .	7 983	23,1	7 252	20,3	7 977	23,8
	davon						
	Renten-, Kranken- und Arbeitslosenversicherungsbeiträge . . . . .	7 661	22,2	6 991	19,6	7 707	22,9
15	Unfallversicherungsbeiträge . . . . .	322	0,9	261	0,7	270	0,8
16	Aufwendungen für die betriebliche Altersversorgung . . . . .	6 202	18,0	6 780	19,0	4 818	14,3
	darunter						
17	Nettozuführung zu den Pensionsrückstellungen <sup>3)</sup> . . . . .	2 910	8,4	2 843	8,0	2 222	6,6
	Aufwendungen für sonstige Vorsorgeeinrichtungen . . . . .	215	0,6	21	0,1	47	0,1
18	sonstige Arbeitsnebenkosten . . . . .	3 142	9,1	1 135	3,2	2 861	8,5
	davon						
19	Entlassungsschädigungen . . . . .	194	0,6	44	0,1	854	2,5
20	sonstige gesetzliche Aufwendungen . . . . .	85	0,2	67	0,2	74	0,2
21	Familienunterstützungen . . . . .	139	0,4	92	0,3	67	0,2
22	Wohnungsfürsorge . . . . .	134	0,4	9	0	11	0
23	Beihilfen im Krankheitsfall . . . . .	49	0,1	68	0,2	15	0
24	Verpflegungszuschüsse, Auslösungen u.ä. . . . .	556	1,6	224	0,6	435	1,3
25	Naturalleistungen . . . . .	148	0,4	53	0,1	59	0,2
	Aufwendungen für Belegschaftseinrichtungen . . . . .	242	0,7	101	0,3	257	0,8
26	Ausbildungsvergütungen . . . . .	866	2,5	194	0,5	642	1,9
	sonstige Aufwendungen für die berufliche Aus- und Weiterbildung . . . . .	465	1,3	77	0,2	292	0,9
27	sonstige Zuwendungen . . . . .	264	0,8	207	0,6	155	0,5
28	<b>Arbeitskosten insgesamt</b> . . . . .	<b>67 808</b>	<b>196,3</b>	<b>66 636</b>	<b>186,8</b>	<b>64 193</b>	<b>191,1</b>
	darunter						
29	Bruttolöhne und -gehälter . . . . .	50 265	145,5	51 448	144,2	48 490	144,4



**Handelsgewerbe 1984 nach Arbeitskostenarten, Wirtschaftszweigen und Unternehmensgrößenklassen  
(gesetzliche Sozialversicherung)**

Arbeitskosten je Vollbeschäftigten <sup>1)</sup>							
in Unternehmen mit ... bis ... Arbeitnehmern							
100 - 199		200 - 499		500 - 999		1 000 und mehr	
DM	2)	DM	2)	DM	2)	DM	2)
33 022	100	34 882	100	38 653	100	33 939	100
35 074	106,2	34 104	97,8	35 164	91,0	32 918	97,0
11 195	33,9	12 279	35,2	11 673	30,2	11 744	34,6
7 440	22,5	7 374	21,1	7 348	19,0	7 187	21,2
5 394	16,3	4 640	13,3	4 590	11,9	5 403	16,2
1 464	4,4	2 058	5,9	2 144	5,5	1 990	5,8
582	1,8	676	1,9	614	1,6	58	0,2
8 459	25,6	8 908	25,5	8 532	22,1	8 170	24,1
4 986	15,1	5 088	14,6	4 869	12,6	4 746	14,1
1 349	4,1	1 666	4,8	1 533	4,0	1 489	4,4
1	0	10	0	33	0,1	9	0
2 124	6,4	2 123	6,1	2 098	5,4	2 185	6,4
15 820	47,9	15 310	43,9	15 646	40,5	14 127	41,6
7 614	23,1	8 385	24,0	7 950	20,6	7 998	23,5
7 350	22,3	8 002	22,9	7 623	19,7	7 568	22,3
263	0,8	383	1,1	327	0,8	2	0,0
6 026	18,3	6 895	19,8	7 543	19,5	5 871	17,3
4 355	13,2	4 181	12,0	3 946	10,2	2 613	7,7
180	0,5	30	0,1	53	0,1	163	0,5
3 355	10,2	2 512	7,2	3 638	9,4	3 107	9,2
199	0,6	107	0,3	279	0,7	171	0,5
109	0,3	64	0,2	92	0,2	80	0,2
54	0,2	111	0,3	112	0,3	151	0,4
194	0,6	140	0,4	50	0,1	150	0,4
41	0,1	9	0	5	0	59	0,2
214	0,6	313	0,9	929	2,4	552	1,6
91	0,3	38	0,1	136	0,4	164	0,5
271	0,8	167	0,5	403	1,0	221	0,7
1 374	4,2	625	1,8	1 089	2,8	649	2,5
654	2,0	507	1,5	482	1,2	462	1,4
153	0,5	410	1,2	160	0,4	279	0,8
68 096	206,2	66 986	197,8	73 517	191,0	66 857	197,0
48 921	148,1	51 164	146,7	54 533	141,1	49 604	146,2

## 2.2 Arbeitskosten je geleistete Arbeitsstunde im Groß- und Einzelhandel sowie im Bank- und Versicherungsgewerbe 1984 nach Wirtschaftszweigen und Unternehmensgrößenklassen

DM

Wirtschaftszweig	Arbeitskosten je geleistete Arbeitsstunde					
	in Unternehmen mit					
	10 und mehr	10 bis 49	50 bis 99	100 bis 499	500 bis 999	1000 und mehr
<b>Groß- und Einzelhandel</b> . . . . .	25,33	23,72	21,12	19,71	18,71	17,71
Großhandel . . . . .	28,70	26,33	23,72	21,12	19,71	18,71
Großhandel mit landwirtschaftlichen Grundstoffen, lebenden Tieren, textilen Rohstoffen und mit Halbwaren . . . . .	25,30	24,50	23,72	21,12	19,71	18,71
Großhandel mit Brennstoffen, Erzen und technischen Chemikalien . . . . .	35,35	33,72	31,12	28,71	26,71	24,71
Großhandel mit Holz und Baustoffen . . . . .	27,99	26,49	24,72	22,71	21,71	20,71
Großhandel mit Maschinen, technischem Bedarf und Fahrzeugen . . . . .	31,70	29,70	27,72	25,71	23,71	21,71
Großhandel mit Möbeln, Einrichtungen und Haushaltsgegenständen, Eisen- und Metallwaren . . . . .	27,57	25,65	23,72	21,12	19,71	18,71
Großhandel mit Textilien, Bekleidung, Schuhen und Lederwaren . . . . .	22,50	20,81	19,72	18,71	17,71	16,71
Großhandel mit Nahrungs- und Genußmitteln . . . . .	24,62	23,52	21,72	19,71	18,71	17,71
Großhandel mit pharmazeutischen, medizinischen, kosmetischen und Reinigungsartikeln . . . . .	27,55	26,75	24,72	22,71	21,71	20,71
<b>Einzelhandel (ohne Einzelhandel mit Kraftwagen und Motorrädern sowie mit Kraft- und Schmierstoffen)</b> . . . . .	22,70	20,70	19,72	18,71	17,71	16,71
Einzelhandel mit Nahrungs- und Genußmitteln . . . . .	19,75	17,77	16,72	15,71	14,71	13,71
Apotheken und Einzelhandel mit medizinischen, kosmetischen und Reinigungsartikeln . . . . .	21,62	20,47	19,72	18,71	17,71	16,71
Einzelhandel mit Bekleidung . . . . .	25,03	23,47	21,72	19,71	18,71	17,71
Einzelhandel mit Schuhen und Lederwaren . . . . .	20,43	19,07	18,72	17,71	16,71	15,71
Einzelhandel mit Heimtextilien . . . . .	20,59	19,46	18,72	17,71	16,71	15,71
Einzelhandel mit Einrichtungsgegenständen und Haushaltsartikeln . . . . .	25,62	24,30	23,72	21,12	19,71	18,71
Einzelhandel mit Büchern, Zeitungen, Papierwaren, Bürobedarf . . . . .	24,37	21,70	20,72	19,71	18,71	17,71
Sortimentseinzelhandel mit Waren verschiedener Art, Hauptrichtung Nicht-Lebensmittel . . . . .	24,02	20,61	19,72	18,71	17,71	16,71
<b>Bankgewerbe (ohne zentrale Währungsbehörden)</b> . . . . .	34,48	32,09	31,72	30,71	29,71	28,71
<b>Versicherungsgewerbe (ohne gesetzliche Sozialversicherung)</b> . . . . .	38,70	37,79	35,72	34,71	33,71	32,71

1) Ohne Auszubildende; Teilzeitbeschäftigte wurden im Verhältnis 1 : 0,6 in VZP

**2.3 Unternehmen, Arbeitnehmer und Arbeitszeiten im Groß- und Einzelhandel sowie im Bank- und Versicherungsgewerbe 1984 nach Wirtschaftszweigen und Unternehmensgrößenklassen**

Unternehmen mit ... bis ... Arbeitnehmern 1)	Unternehmen	Arbeitnehmer <sup>2)</sup>						Geleistete Arbeits- stunden je Vollbe- schäftigten 1)
		Vollbeschäftigte		Teilzeitbeschäftigte		Auszu- bildende		
		zusammen	darunter Frauen	zusammen	darunter Frauen			

**1 Groß- und Einzelhandel**

10 und mehr . . . . .	9 891	434 159	180 799	159 570	127 146	52 633	1 780
10 - 49 . . . . .	8 364	118 548	38 742	31 692	21 587	18 086	1 796
50 - 99 . . . . .	850	46 035	14 887	12 277	8 416	4 448	1 791
100 - 199 . . . . .	390	41 240	14 960	12 090	9 260	3 481	1 773
200 - 499 . . . . .	196	44 928	16 743	14 280	11 839	3 366	1 777
500 - 999 . . . . .	47	23 375	8 609	9 292	8 414	2 059	1 782
1 000 und mehr . . . . .	44	160 034	86 858	79 939	67 630	21 191	1 768

**1.1 Großhandel**

10 und mehr . . . . .	4 855	208 059	55 290	32 734	24 063	14 521	1 783
10 - 49 . . . . .	3 913	67 711	15 024	11 265	7 393	5 536	1 794
50 - 99 . . . . .	547	33 081	7 921	4 534	2 383	2 544	1 789
100 - 199 . . . . .	232	28 014	8 236	4 220	3 459	1 861	1 771
200 - 499 . . . . .	122	30 626	9 346	4 513	3 772	1 693	1 783
500 - 999 . . . . .	27	16 068	4 584	2 872	2 130	910	1 778
1 000 und mehr . . . . .	14	32 562	10 179	5 331	4 926	1 978	1 765

**1.1.1 Großhandel mit landwirtschaftlichen Grundstoffen, lebenden Tieren, textilen Rohstoffen und mit Halbwaren**

10 und mehr . . . . .	329	8 511	1 577	1 433	817	556	1 787
10 - 49 . . . . .	298	4 835	993	576	352	265	1 803
50 - 99 . . . . .	18	1 301	102	193	75	66	1 764
100 - 199 . . . . .	10	1 025	228	327	291	82	1 762
200 - 499 . . . . .	1	277	61	16	16	33	1 768
500 - 999 . . . . .	2	1 073	193	320	83	109	1 776
1 000 und mehr . . . . .	-	-	-	-	-	-	-

**1.1.2 Großhandel mit Brennstoffen, Erzen und technischen Chemikalien**

10 und mehr . . . . .	456	37 499	9 501	3 284	2 491	2 126	1 782
10 - 49 . . . . .	340	6 449	1 708	909	565	265	1 782
50 - 99 . . . . .	47	2 993	597	348	127	101	1 777
100 - 199 . . . . .	38	4 655	947	377	268	165	1 792
200 - 499 . . . . .	22	5 715	1 387	510	444	250	1 770
500 - 999 . . . . .	4	2 403	630	140	133	193	1 767
1 000 und mehr . . . . .	5	15 284	4 232	1 000	954	1 152	1 786

**1.1.3 Großhandel mit Holz und Baustoffen**

10 und mehr . . . . .	845	22 797	3 799	2 322	1 586	2 111	1 787
10 - 49 . . . . .	724	12 553	1 858	1 525	962	1 132	1 794
50 - 99 . . . . .	82	5 054	1 104	288	200	459	1 786
100 - 199 . . . . .	34	4 126	646	425	374	432	1 772
200 - 499 . . . . .	5	1 064	191	85	50	87	1 771
500 - 999 . . . . .	-	-	-	-	-	-	-
1 000 und mehr . . . . .	-	-	-	-	-	-	-

**1.1.4 Großhandel mit Maschinen, technischem Bedarf und Fahrzeugen**

10 und mehr . . . . .	882	37 314	7 247	2 892	2 112	3 537	1 785
10 - 49 . . . . .	720	12 755	2 294	1 507	972	1 804	1 802
50 - 99 . . . . .	113	7 206	1 272	534	365	931	1 791
100 - 199 . . . . .	27	3 421	695	265	245	387	1 772
200 - 499 . . . . .	17	4 590	924	243	190	346	1 762
500 - 999 . . . . .	2	1 135	394	44	44	15	1 774
1 000 und mehr . . . . .	3	8 208	1 668	300	296	54	1 771

**1.1.5 Großhandel mit Möbeln, Einrichtungs- und Haushaltsgegenständen, Eisen- und Metallwaren**

10 und mehr . . . . .	812	27 965	6 914	4 114	3 210	2 051	1 781
10 - 49 . . . . .	671	11 369	2 568	2 211	1 738	1 108	1 791
50 - 99 . . . . .	91	5 672	1 466	616	410	471	1 791
100 - 199 . . . . .	30	3 508	872	706	563	200	1 791
200 - 499 . . . . .	15	3 986	1 342	350	334	185	1 776
500 - 999 . . . . .	5	3 430	666	232	165	87	1 723
1 000 und mehr . . . . .	-	-	-	-	-	-	-

1) Ohne Auszubildende; Teilzeitbeschäftigte wurden im Verhältnis 1 : 0,6 in Vollbeschäftigte umgerechnet. - 2) ohne Auszubildende

**Noch: 2.3 Unternehmen, Arbeitnehmer und Arbeitszeiten im Groß- und Einzelhandel sowie im Bank- und Versicherungsgewerbe 1984 nach Wirtschaftszweigen und Unternehmensgrößenklassen**

Unternehmen mit ... bis ... Arbeitnehmern 1)	Unternehmen	Arbeitnehmer <sup>2)</sup>						Geleistete Arbeits- stunden je Vollbe- schäftigten <sup>1)</sup>
		Vollbeschäftigte		Teilzeitbeschäftigte		Auszu- bildende		
		zusammen	darunter Frauen	zusammen	darunter Frauen			

**1.1.6 Großhandel mit Textilien, Bekleidung, Schuhen und Lederwaren**

10 und mehr . . . . .	252	10 094	5 389	2 546	1 937	689	1 798
10 - 49 . . . . .	204	3 520	1 472	1 130	794	241	1 772
50 - 99 . . . . .	20	1 220	652	292	268	90	1 820
100 - 199 . . . . .	20	2 600	2 033	255	235	132	1 709
200 - 499 . . . . .	6	1 751	777	362	359	131	1 777
500 - 999 . . . . .	2	1 003	455	507	281	95	2 076
1 000 und mehr . . . . .	-	-	-	-	-	-	-

**1.1.7 Großhandel mit Nahrungs- und Genußmitteln**

10 und mehr . . . . .	828	42 299	11 725	9 964	7 172	2 173	1 781
10 - 49 . . . . .	627	10 779	1 885	2 079	1 268	460	1 805
50 - 99 . . . . .	116	6 348	1 320	1 486	392	138	1 791
100 - 199 . . . . .	36	4 481	1 200	791	608	310	1 770
200 - 499 . . . . .	39	9 257	3 140	1 971	1 542	498	1 791
500 - 999 . . . . .	6	3 924	818	285	248	85	1 765
1 000 und mehr . . . . .	4	7 510	3 362	3 352	3 114	682	1 744

**1.1.8 Großhandel mit pharmazeutischen, medizinischen, kosmetischen und Reinigungsartikeln**

10 und mehr . . . . .	147	7 945	3 282	2 789	2 303	394	1 785
10 - 49 . . . . .	100	1 936	732	269	184	65	1 777
50 - 99 . . . . .	24	1 361	416	217	148	119	1 791
100 - 199 . . . . .	11	1 162	557	197	183	44	1 774
200 - 499 . . . . .	8	1 923	698	352	311	66	1 841
500 - 999 . . . . .	3	1 141	638	1 175	1 013	89	1 768
1 000 und mehr . . . . .	1	421	241	579	464	12	1 692

**1.2 Einzelhandel (ohne Einzelhandel mit Kraftwagen und Motorrädern sowie mit Kraft- und Schmierstoffen)**

10 und mehr . . . . .	5 036	226 100	125 509	126 836	103 083	38 112	1 777
10 - 49 . . . . .	4 451	50 837	23 718	20 428	14 194	12 550	1 799
50 - 99 . . . . .	303	12 954	6 966	7 743	6 033	1 904	1 796
100 - 199 . . . . .	158	13 227	6 724	7 870	5 801	1 621	1 776
200 - 499 . . . . .	74	14 302	7 397	9 767	8 067	1 674	1 766
500 - 999 . . . . .	20	7 307	4 025	6 420	6 284	1 150	1 788
1 000 und mehr . . . . .	30	127 472	76 679	74 608	62 704	19 213	1 768

**1.2.1 Einzelhandel mit Nahrungs- und Genußmitteln**

10 und mehr . . . . .	1 518	63 570	31 285	46 788	36 533	14 296	1 799
10 - 49 . . . . .	1 331	14 386	7 244	7 708	5 772	5 081	1 813
50 - 99 . . . . .	78	3 134	1 604	2 237	1 926	521	1 847
100 - 199 . . . . .	59	4 658	2 436	3 155	2 617	600	1 772
200 - 499 . . . . .	21	3 622	1 590	3 123	2 772	583	1 768
500 - 999 . . . . .	12	3 839	2 087	4 470	4 412	657	1 793
1 000 und mehr . . . . .	17	33 931	16 324	26 095	19 034	6 854	1 797

**1.2.2 Apotheken und Einzelhandel mit medizinischen, kosmetischen und Reinigungsartikeln**

10 und mehr . . . . .	354	4 873	3 255	1 866	1 158	897	1 782
10 - 49 . . . . .	344	2 694	1 756	1 091	652	542	1 800
50 - 99 . . . . .	3	155	81	31	28	43	1 785
100 - 199 . . . . .	2	288	68	75	68	29	1 748
200 - 499 . . . . .	4	752	450	356	118	76	1 757
500 - 999 . . . . .	-	-	-	-	-	-	-
1 000 und mehr . . . . .	1	984	900	312	292	207	1 760

**1.2.3 Einzelhandel mit Bekleidung**

10 und mehr . . . . .	797	54 585	38 970	32 387	26 139	8 433	1 756
10 - 49 . . . . .	623	7 880	5 401	4 366	2 710	1 641	1 802
50 - 99 . . . . .	106	4 046	2 826	3 523	2 784	661	1 769
100 - 199 . . . . .	38	3 064	1 964	2 211	1 366	554	1 795
200 - 499 . . . . .	21	3 363	2 403	3 351	2 919	398	1 757
500 - 999 . . . . .	2	926	650	649	598	210	1 793
1 000 und mehr . . . . .	7	35 307	25 726	18 287	15 762	4 970	1 740

**Noch: 2.3 Unternehmen, Arbeitnehmer und Arbeitszeiten im Groß- und Einzelhandel sowie im Bank- und Versicherungsgewerbe 1984 nach Wirtschaftszweigen und Unternehmensgrößenklassen**

Unternehmen mit ... bis ... Arbeitnehmern 1)	Unternehmen	Arbeitnehmer <sup>2)</sup>				Geleistete Arbeits- stunden je Vollbe- schäftigten 1)	
		Vollbeschäftigte		Teilzeitbeschäftigte			Auszu- bildende
		zusammen	darunter Frauen	zusammen	darunter Frauen		

**1.2.4 Einzelhandel mit Schuhen und Lederwaren**

10 und mehr . . . . .	241	6 561	4 545	5 321	3 882	1 088	1 760
10 - 49 . . . . .	201	2 271	1 621	1 148	735	276	1 765
50 - 99 . . . . .	16	517	250	539	364	134	1 820
100 - 199 . . . . .	16	931	637	1 075	714	141	1 747
200 - 499 . . . . .	5	933	509	1 077	593	189	1 754
500 - 999 . . . . .	2	652	593	741	735	148	1 766
1 000 und mehr . . . . .	1	1 256	935	741	741	200	1 732

**1.2.5 Einzelhandel mit Heimtextilien**

10 und mehr . . . . .	112	1 126	683	546	438	195	1 765
10 - 49 . . . . .	110	1 041	645	482	377	189	1 768
50 - 99 . . . . .	2	85	38	64	61	6	1 741
100 - 199 . . . . .	-	-	-	-	-	-	-
200 - 499 . . . . .	-	-	-	-	-	-	-
500 - 999 . . . . .	-	-	-	-	-	-	-
1 000 und mehr . . . . .	-	-	-	-	-	-	-

**1.2.6 Einzelhandel mit Einrichtungsgegenständen und Haushaltsartikeln**

10 und mehr . . . . .	1 084	20 959	4 834	4 308	3 127	3 343	1 785
10 - 49 . . . . .	1 010	13 165	2 878	2 528	1 764	2 846	1 788
50 - 99 . . . . .	39	1 643	301	426	355	190	1 803
100 - 199 . . . . .	23	2 534	652	513	284	107	1 782
200 - 499 . . . . .	11	3 179	846	759	655	183	1 770
500 - 999 . . . . .	1	439	157	83	69	17	1 768
1 000 und mehr . . . . .	-	-	-	-	-	-	-

**1.2.7 Einzelhandel mit Büchern, Zeitungen, Papierwaren, Bürobedarf**

10 und mehr . . . . .	256	5 714	3 018	2 200	1 851	737	1 790
10 - 49 . . . . .	227	2 716	1 423	933	611	563	1 798
50 - 99 . . . . .	21	1 353	697	210	191	120	1 785
100 - 199 . . . . .	6	604	272	191	184	35	1 777
200 - 499 . . . . .	1	265	214	66	65	15	1 760
500 - 999 . . . . .	-	-	-	-	-	-	-
1 000 und mehr . . . . .	1	777	412	801	800	5	1 788

**1.2.8 Sortimentseinzelhandel mit Waren verschiedener Art, Hauptrichtung Nicht-Lebensmittel**

10 und mehr . . . . .	140	60 799	35 413	30 836	28 084	7 778	1 768
10 - 49 . . . . .	100	1 483	608	546	380	298	1 797
50 - 99 . . . . .	16	825	318	279	102	135	1 751
100 - 199 . . . . .	11	954	572	480	430	113	1 771
200 - 499 . . . . .	8	1 563	1 130	706	652	182	1 784
500 - 999 . . . . .	2	756	403	453	445	72	1 794
1 000 und mehr . . . . .	3	55 217	32 382	28 372	26 075	6 977	1 767

**2 Bankgewerbe (ohne zentrale Währungsbehörden)**

10 und mehr . . . . .	656	98 632	45 812	15 830	14 741	11 737	1 770
10 - 49 . . . . .	340	8 134	3 485	905	765	1 437	1 805
50 - 99 . . . . .	134	8 387	3 739	1 136	864	1 414	1 776
100 - 199 . . . . .	85	10 288	4 698	1 701	1 491	1 346	1 769
200 - 499 . . . . .	58	16 497	7 431	2 730	2 519	1 949	1 776
500 - 999 . . . . .	20	10 777	5 181	1 996	1 902	1 271	1 764
1 000 und mehr . . . . .	19	44 548	21 278	7 364	7 200	4 321	1 762

**3 Versicherungsgewerbe (ohne gesetzliche Sozialversicherung)**

10 und mehr . . . . .	77	44 449	15 441	3 561	2 768	2 834	1 752
10 - 49 . . . . .	20	452	159	95	52	7	1 763
50 - 99 . . . . .	13	876	295	72	51	47	1 797
100 - 199 . . . . .	11	1 465	580	134	116	132	1 772
200 - 499 . . . . .	8	2 350	868	118	87	137	1 796
500 - 999 . . . . .	8	5 371	1 929	579	521	325	1 753
1 000 und mehr . . . . .	17	33 935	11 610	2 563	1 941	2 186	1 747











